

№3 (14)  
Июль-Сентябрь  
**20  
21**



ISSN 2181-0567  
ISSN 2181-1830

# **IQTISODIYOT: TAHLILLAR VA PROGNOZLAR**

**ЭКОНОМИКА:  
АНАЛИЗЫ И ПРОГНОЗЫ**

**ECONOMY:  
ANALYSIS AND FORECASTS**

Президент Шавкат Мирзиёевнинг “Янги Ўзбекистон Стратегияси” китобидан:

“Янги Ўзбекистон орзуси, бугунги кунларимизга нисбатан айтганда, ҳозирги даврнинг тақозоси, унинг асл қиёфасини, ҳаракатлантирувчи кучлари ва омилларини белгилайдиган ғоявий-маънавий асос, халқимизга хос яратувчанлик шижоати ва кенг қўламли ислоҳотларимизнинг яққол ифодасидир”!



Журнал Ўзбекистон Республикаси Иқтисодий тараққиёт ва камбағалликни қисқартириш вазирлиги билан ҳамкорликда нашр этилмоқда





## Янги Ўзбекистон Стратегиясининг муҳим кўрсаткичлари:

- келгуси беш йилда аҳоли жон бошига ялпи ички маҳсулот ҳажми **1,6 баробар** оширилади;
- аҳоли жон бошига тўғри келадиган ЯИМ ҳозирги **1750 доллардан** 2026 йилда **2800 долларга** ва 2030 йилда **4000 долларга** етказилади;
- саноат маҳсулотлари ҳажми **1,4 баробар**, меҳнат унумдорлиги эса камида **2 марта** оширилади;
- 2023 йил охиригача инфляция даражаси **5 фоизга** туширилади. Давлат бюджети тақчиллиги ялпи ички маҳсулотга нисбатан **2,5 фоиздан** ошмаслиги таъминланади;
- эҳтиёжманд аҳолини ижтимоий нафақа ва моддий ёрдам билан таъминлаш даражаси ҳозирги **60 фоиздан 100 фоизга** етказилади. Уларнинг барчаси давлат томонидан кафолатланган бепул тиббий ёрдам билан таъминланади;
- базавий пенсия ҳисоблашда иш ҳақининг чегаравий миқдори ҳозирги **10 баробардан 12 баробарга** оширилади. Натижада **2 миллион** нафар фуқаронинг пенсияси камида **20 фоизга** ошади;
- уй-жойга муҳтож фуқароларга турар-жойларни ижтимоий ижарага бериш тизими жорий этилади;
- рақамли иқтисодиётнинг ҳажми камида **2,5 баробарга** оширилиб, **4 миллиард долларга** етказилади;
- келгуси беш йилда **120 миллиард доллар**, шундан камида **70 миллиард доллар** хорижий инвестициялар жалб қилинади;
- мамлакатимизнинг экспорт салоҳияти **1,7 баробар** оширилиб, 2026 йилда **30 миллиард долларга** етказилади;
- экспорт таркибида хомашёнинг улуши ҳозирги 46 фоиздан 23 фоизга камайиб, тайёр маҳсулотлар ҳажми **2,5 баробар** кўпаяди;
- тиббий хизматнинг бирламчи бўғинига ажратиладиган маблағлар **2 баробар** оширилиб, асосий эътибор хонадонбай тиббий профилактикага қаратилади;
- **46 та туманлараро** перинатал марказлари барпо этилади, ногиронлиги бўлган болаларни соғломлаштириш учун Республика болалар тиббий реабилитация маркази ва унинг филиаллари ташкил қилинади;
- тиббий хизматлардаги хусусий секторнинг улуши ҳозирги **12 фоиздан 25 фоизга** етказилади.



# **IQTISODIYOT: TAHLILLAR VA PROGNOZLAR**

**ЭКОНОМИКА:  
АНАЛИЗЫ И ПРОГНОЗЫ**

**ECONOMY:  
ANALYSIS AND FORECASTS**

№ 3 (14)

Июль-Сентябрь, 2021 йил

**ТАХРИР ХАЙЪАТИ:**

**Ж.Қўчқоров** – Иқтисодий тараққиёт ва камбағалликни қисқартириш вазири, тахрир хайъати раиси

**И.Норқулов** – Иқтисодий тараққиёт ва камбағалликни қисқартириш вазирининг биринчи ўринбосари, тахрир хайъати раиси ўринбосари

**У. Абидхалжаев**, и.ф.д. – Прогнозлаштириш ва макроиқтисодий тадқиқотлар институти директори

**З. Халдаров**, PhD – Прогнозлаштириш ва макроиқтисодий тадқиқотлар институти директори ўринбосари

**Т.Ахмедов**, и.ф.д., проф. – Прогнозлаштириш ва макроиқтисодий тадқиқотлар институти директори ўринбосари – Илмий марказ директори

**О.Олимжонов**, и.ф.д., проф. – Прогнозлаштириш ва макроиқтисодий тадқиқотлар институти бўлим бошлиғи

**Д.Курбанова**, и.ф.н., доц. – Прогнозлаштириш ва макроиқтисодий тадқиқотлар институти илмий котиби

**С.Чепель**, и.ф.д. – Прогнозлаштириш ва макроиқтисодий тадқиқотлар институти бош илмий ходими

**Р.Хасанов**, и.ф.д., проф. – Прогнозлаштириш ва макроиқтисодий тадқиқотлар институти лойиҳа раҳбари

**Д.Каримова**, и.ф.д., проф. – Прогнозлаштириш ва макроиқтисодий тадқиқотлар институти лойиҳа раҳбари

**Н.Расулов**, и.ф.д., доц. – Прогнозлаштириш ва макроиқтисодий тадқиқотлар институти бош илмий ходими

**Н.Ибрагимова**, PhD., доц. – Прогнозлаштириш ва макроиқтисодий тадқиқотлар институти лойиҳа раҳбари

**Ё.Файзуллаев**, и.ф.н. – Иқтисодий тараққиёт ва камбағалликни қисқартириш вазирлиги бўлим бошлиғи

**ТАХРИРИЯТ:**

Бош муҳаррир – **О. Олимжонов**

Масъул муҳаррир – **А. Юлдашев**

Техник муҳаррир – **И. Одашев**

Компьютер графикаси дизайнери – **И. Саидов**

Нашр учун масъул – **Н. Примов**

**Журнал Олий аттестация комиссияси докторлик диссертацияларининг асосий илмий натижаларини чоп этиш тавсия этилган илмий нашрлар ва Россия Федерациясининг Илмий иқтибос индекси (РИНЦ) рўйхатига киритилган.**

Журнал Ўзбекистон Республикаси Президенти Администрацияси ҳузуридаги Ахборот ва оммавий коммуникациялар агентлигида 2021 йил 22 апрелда 1043-сонли гувоҳнома бўйича қайта рўйхатга олинган.

Босма ISSN 2181-0567; Электрон ISSN 2181-1830.

Формат 84/60, 1/8, 8,7 б.т.

Чоп этишга 30.09.2021 йилда рухсат этилди.

Журналнинг «Matbuot tarqatuvchi» АК обуна каталогидagi индекси – 1360.

Журнал уч ойда бир марта чоп этилади. Баҳоси келишилган нархда.

«Iqtisodiyot: tahlillar va prognozlar» журналидан қўчириб босиш фақат тахририятнинг ёзма розилиги билан амалга оширилади. Тахририят фикри муаллифлар фикрига мос келмаслиги мумкин. Мақоладаги далилларнинг ҳаққонийлигига муаллифлар шахсан масъул ҳисобланади.

Тақдим қилинган мақолалар тақриз қилинмайди ва муаллифга қайтарилмайди.

**Тахририят манзили:**

100011, Тошкент ш., Навоий кўчаси, 30. Тел.: (+998 71) 244-01-77. E-mail: info@ifmr.uz

Тарқатиш бўлими телефони: (+998 71) 244-01-77

## Мундарижа / Содержание / Contents

Мухаррир минбари /  
Трибуна редактора /  
Tribune of the editor

“Фирибгар журналлар”дан эҳтиёт бўлайлик!.....4

Макроиктисодиёт ва прогнозлаштириш /  
Макроэкономика и прогнозирование /  
Macroeconomics and forecasting

*Сергей ЧЕПЕЛЬ. Анализ итогов экономического развития России и уроки для Узбекистана.....5*  
*Алимназар ИСЛАМКУЛОВ. Сиёсий барқарорлик – мулк хавфсизлигининг муҳим шарти.....14*

Саноат, аграр ва ҳудудий иқтисодиёт /  
Промышленность, сельское хозяйство и региональная экономика /  
Industry, agriculture and regional economy

*Найля ИБРАГИМОВА. Основные результаты реализации национальных целей и задач устойчивого развития Узбекистана.....22*  
*Дарья ИЛЬИНА. Изменение позиций Узбекистана в Глобальном индексе продовольственной безопасности в 2016-2020 гг. ....34*  
*Бобир ТУРСУНОВ. Тўқимачилик тармоғида молиявий хавфсизликни таъминлаш детерминантлари.....41*  
*Баҳром ЖУРАЕВ. Ҳудудлар экспорт салоҳиятини ҳозирги ҳолати ва ривожлантириш йўналишлари.....49*  
*Хикматулла САЙДАХМЕДОВ, Эльвира МАМАДАЛИЕВА. Оценка влияния использования минерально-сырьевых ресурсов на экономический рост регионов.....58*

Хизмат кўрсатиш, логистика ва инфратузилма /  
Сервис, логистика и инфраструктура /  
Service, logistics and infrastructure

*Фарҳад РАХИМОВ, Ёдгорбек ЖУРАЕВ, Бахтиёр РУЗИЕВ. Канопчилик ва канопдан қўшимча қийматли маҳсулотлар ишлаб чиқаришга ёндашувлар.....64*  
*Сайидфозил ЗОКИРОВ. Йирик шаҳарларда хизматлар соҳаси: ривожланиш ва жойлашув.....69*  
*Шухрат ЗОКИРОВ. Ўзбекистонда электр энергияси таъминоти кўрсаткичларини яхшилаш масалалари.....75*  
*Мирхамид ТУРАЕВ, Хушнудбек ВАСИТОВ. Юқори сифатли қурилиш материаллари ишлаб чиқаришнинг узоқ муддатли истиқболлари.....84*

---

**Инвестиция, рақамли ва инновацион технологиялар /**  
**Инвестиции, цифровые и инновационные технологии /**  
**Investment, Digital and Innovative Technologies**

*Юнусали ҚЎЧҚОРОВ, Фархад РАХИМОВ. Инновацион корхона ва кичик бизнес субъектларининг пандемия шароитидаги фаолияти тенденциялари.....*90  
*Музафар КАРИМОВ. Мировые тенденции прямых иностранных инвестиций и прогнозы потоков до 2025 года.....*97  
*Abdurashid MAMATKULOV, Ilkhom MAMATKULOV. Foreign Direct Investment and Key Growth Theories.....*105  
*Айханум ЯХШИМУРАТОВА. Мамлакат ҳудудларига хорижий инвестициялар жалб қилишнинг жаҳон тажрибаси.....*109

---

**Ижтимоий масалалар, фан, таълим ва камбағалликни қисқартириш /**  
**Социальные вопросы, наука, образование и сокращение бедности /**  
**Science, education poverty reduction, and Social issues**

*Дилдора КАРИМОВА. Новые векторы социального развития Узбекистана.....*116  
*Гулнора ШАДИЕВА, Шухрат КУВАНДИКОВ. Ҳудудлар ривожланишида оилавий тадбиркорлик ролини баҳолашнинг “маҳаллабай” ёндашуви.....*122  
*Муҳаббат АХМЕДОВА. Ўзбекистон меҳнат бозорида аёллар бандлигининг корелляцияси ва регрессион таҳлили.....*127

---

**Аждодларимиз иқтисодий тафаккури /**  
**Экономическое мышление наших предков /**  
**The economic thinking of our ancestors**

*Тоҳир МАЛИКОВ, Одил ОЛИМЖОНОВ. Молия-солиқ фани шаклланиши ва таракқиётида аждодларимиз хизмати.....*134

---

**МУҲАРРИР МИНБАРИ****“Фирибгар журналлар”дан  
эҳтиёт бўлайлик!**

Жорий йилнинг 3 августида хорижлик эксперт Девид Триллинг Facebook ижтимоий тармоғида Ўзбекистон олимларининг хорижда мақолалар эълон қилиш ҳолати бўйича ўз фикр ва мулоҳазаларини эълон қилди. Мазкур мақола муаллифининг фикрича, ватандош тадқиқотчиларимизнинг чет элда чоп этилаётган илмий ишларининг 98 фоизи нуфузи йўқ, халқ тилида айтадиган бўлсак, **“йиртқич” (“фирибгар”)** журналларга тўғри келмоқда.

Эксперт Девид Триллинг ишлатган **“98 фоиз”** рақамининг қай даражада тўғри ёки нотўғри эканлигини баҳолаш қийин масала. Лекин шуниси аниқки, ўзбек олимларининг хорижий давлатларда чоп этилаётган мақолаларининг сезиларли қисми ана шундай **“фирибгар”** журналларга тўғри келяпти. Мазкур журналларни **“фирибгар журнал”** деб аташ улар бажараётган ишнинг мазмунига тўғри келади. Масалан, қайсидир бир давлатнинг қайсидир бир олимлари ўз илмий рейтингини ошириш учун хорижий журналларда мақола чоп этиши керак бўлиб қолди, деб фараз қилайлик. **“Фирибгар журнал”**ларнинг маълум қисми айнан ана шундай аҳволдаги олимга гўё **“ёрдам бериш учун”** ташкил этилган. Бундай журналда мақолангиз чоп этилиши учун энг асосий талаб – белгиланган миқдордаги пулни улар кўрсатган манзилга ўтказиб беришингиз холос. Мақолангиз илмий савияси ва даражаси уларни унчалик қизиқтирмайди. Мақолангиз чоп этилгандан кейин 3 - 4 ой ўтгач бу журнал ёпилиб кетган бўлиши ҳам мумкин.

**Ҳурматли ҳамкасблар!** Шу боис, Сизлар диссертация, китоб ёки мақолангизда олинган илмий натижаларингизни хорижда чоп этмоқчи бўлсангиз, танлаган журналларингизни ҳар тарафлама ва чуқур ўрганиб, уларнинг ичидан ҳақиқатда ҳам нуфузли бўлган журналга мақолангизни юборинг. Ана шундай журналда чоп этилган мақолагина сизнинг олимлик шаънингизга мос келади ва илмий рейтингингиз ошиши учун ёрдам беради.

**Сизга ижодий муваффақиятлар тилаб,  
журнал бош муҳаррири**

**Одил Олимжонов**

Макроиқтисодиёт ва прогнозлаштириш / Макроэкономика и прогнозирование /  
Macroeconomics and forecasting

УЎК: 332.1

**Сергей ЧЕПЕЛЬ,**  
*доктор экономических наук,  
главный научный сотрудник Института  
прогнозирования и макроэкономических исследований,  
E-mail: swchep@mail.ru*

## Анализ итогов экономического развития России и уроки для Узбекистана

В своем экономическом развитии Россия прошла ряд этапов. Ниже приводятся особенности этих этапов, проблемы, с которыми столкнулась страна, методы их решения и достигнутые при этом результаты, а также выводы для Узбекистана, которые могут быть полезными при формировании новой экономической повестки.

**Начальный этап реформ** (1991–2000 годы) заложил основы новой экономики. Были приняты пакеты рыночных реформ в сфере демонтажа планово-распределительной системы, либерализации цен и внешней торговли, ваучерной приватизации госпредприятий, создания новой административной системы управления экономикой, введены новые системы таможенно-тарифного регулирования и функционирования систем жизнеобеспечения населения, новый налоговый кодекс, ряд положений в сфере финансового регулирования.

Однако одномоментный отказ от планового регулирования экономики, в рамках которого Российская Федерация развивалась много десятилетий, нанес тяжелый удар по экономике в целом. Уровень промышленного производства, определяющий будущее страны, упал более чем в два раза. Если в 1991 году величина добавленной стоимости промышленности на душу населения составляла 4,2 тыс. долл., то в 1998 году – менее 2 тыс. долл.

С разрывом хозяйственных связей единого народнохозяйственного комплекса СССР, прежде всего деградировали высокотехнологичные отрасли и вообще обрабатывающая промышленность как та-

ковая. Было утеряно не только большое число предприятий и технологий, но и целые отрасли (станкостроение, производство шарикоподшипников, микроэлектроника и производство ЭВМ, фармацевтика, гражданское авиастроение).

Ситуацию усугубил и неудачный выбор модели приватизации, навязанный многочисленными западными советниками и экспертами. Так называемая приватизация крупных и средних предприятий, а по сути их передача «доверенным» лицам через механизм залоговых аукционов породила класс олигархов, существенно подорвала веру населения в социальную справедливость<sup>1</sup>, привела к резкому росту безработицы особенно среди занятых ранее в несырьевом секторе промышленности.

Развивались в основном те сферы, которые дают быстрый возврат вложенных средств: торговля, финансовая деятельность под высокие проценты, сфера развлечений и т.д. То есть развивалась в основном сфера услуг. Частная инициатива не дала никакого бума в экономике из-за ставки на быстрое обогащение и минимальные вложения.

По сути, главным драйвером экономики, подталкивавшим сферу услуг, были доходы от сырьевого сектора. Пока цены на нефть и другое сырье были

1. Высокий уровень неравенства в распределении доходов сохранился и до настоящего времени. В 2021 году Россия вышла на первое место среди индустриальных стран мира по величине состояния миллиардеров (35% ВВП, впереди Швеции 30%, Индии и США 19% и т.д.). При этом подавляющий объем активов российских миллиардеров это не технологические, а сырьевые компании. [https://kapital-rus.ru/articles/article/milliardery\\_vladeut\\_35\\_vvp\\_rossii\\_takogo\\_net\\_ni\\_v\\_odnoi\\_drugoi\\_strane/](https://kapital-rus.ru/articles/article/milliardery_vladeut_35_vvp_rossii_takogo_net_ni_v_odnoi_drugoi_strane/)

высокими, развивалась сфера услуг. Когда рост цен на нефть остановился и даже начал падать, экономика перешла в состояние хронической стагнации. Фактически страна пережила период «бессмысленного разрушения» части индустрии (в отличие от «созидательного разрушения» по Й. Шумпетеру [1]).

В начале 90-х годов в России была проведена либерализация внешней торговли, которая была осуществлена задолго до того, как внутренние цены пришли к равновесным значениям. Как следствие, продажа некоторых сырьевых ресурсов (нефти, цветных металлов, топлива) в условиях низких экспортных тарифов, разницы внутренних и мировых цен, слабого контроля на таможне, стала сверхприбыльной.

Как писал в этот период академик РАН В. М. Полтерович, при такой доходности внешних операций с сырьём, инвестиции в развитие производства потеряли смысл, а «целью стало получение доступа к внешнеторговым операциям». По мнению академика, «это и способствовало росту коррупции и преступности, росту неравенства, повышению внутренних цен и спаду производства» [2].

Либерализация внешней торговли в России, делая экономику открытой, в тоже время ограничила деятельность многих отраслей из-за высокой конкуренции с соответствующими отраслями развитых стран. Приток бесконтрольного импорта дешёвых потребительских товаров, устремившийся на российский рынок, привёл к обрушению отечественной индустрии по выпуску конечной продукции

Только к 1996 году удалось справиться с гиперинфляцией, характеризующейся трехзначными цифрами. Этому способствовали отмена советского рубля и проведение денежной реформы в 1993 году, обеспечение конвертируемости российского рубля по текущим и капитальным операциям.

Завершился период масштабным дефолтом государства по своим финансовым обязательствам, четырёхкратной девальвацией курса рубля, вызванный потерей контроля над внутренними гособязательствами, что создало более благоприятные условия для отечественных товаропроизводителей по сравнению с импортируемой продукцией.

**Второй период** (2001–2008 годы) ознаменован сменой руководства страны (начало эпохи В. Путина), благоприятной внешнеэкономической конъюнктурой, резким ростом экономической активности. ВВП на душу населения возрос за эти годы бо-

лее чем в 5 раз – с 2,3 тыс. долл. до 12,5 тыс. долл. (рис.1). Слагаемые этого успеха состоят не только в девальвации рубля, но и в скорректированном новым правительством Е. Примакова курсе экономического развития, создавшим большие возможности для развития отечественного производства.

Реализуя программу реформ, правительством в этот период были проведены налоговая и прогрессивная пенсионная реформы, принят Земельный кодекс, резко снизились барьеры для открытия и ведения бизнеса, началась реформа госслужбы, были активизированы переговоры по вступлению России в ВТО. Это привело к резкому ускорению экономического роста, притоку иностранных инвестиций и укреплению рубля.

Во время первого срока В. Путина была разработана и начала реализовываться так называемая программа Грефа – «Программа социально-экономического развития Российской Федерации на период 2000–2010 гг.», принятая правительством в 2000 г.

Конечно, кроме реформ, свой вклад в рост российского ВВП внесли и наличие недозанятой рабочей силы и незагруженных производственных мощностей и резкий рост мировых цен на нефть, рост доходов населения, который стимулировал потребительский спрос. По разным оценкам, почти восьмикратное повышение цен на нефть с 1998 г. по 2008 г. (когда они выросли с \$13 до \$97 за баррель в среднегодовом выражении!) объясняет от трети до половины российских темпов роста в первом путинском десятилетии.

Был практически полностью выплачен госдолг, созданы стабфонд и система страхования вкладов – ключевой элемент конкурентной банковской системы, доверия вкладчиков не только к Сбербанку или другим госбанкам, но и к их частным конкурентам. Снижение инфляции и введение страхования вкладов создали новые возможности для развития финансового сектора, роста корпоративного и розничного кредитования. Макроэкономическая стабильность и присвоение инвестиционных рейтингов привели к резкому росту и иностранных инвестиций.





**Рис.1. Динамика ВВП на душу населения России, Китая и Португалии в 1991–2000 годы (тыс. долл)**

Источник: составлено автором по данным информационного ресурса МВФ за 1990–2020 гг. <https://www.imf.org/en/Data>

Вместе с тем, по мнению главного экономиста ЕБРР С. Гуриева<sup>2</sup>, «к концу нулевых годов большинство реформ было остановлено (по оценкам самих авторов программы Грефа, она в конце концов была выполнена лишь на треть). Более того, началось огосударствление экономики. Очевидно, что эта модель роста была исчерпана уже к 2008 г.»

Нефтяными долларами власти оплатили себе право на бездействие: реформы отошли на второй план. Резервы стали «мощным фактором торможения модернизации, поскольку позволяли снижать социальную напряженность за счет замедления реструктуризации предприятий-банкротов», писали в 2012 г. ректор РАНХиГС В. Мау и научный руководитель ВШЭ Е. Ясин в докладе о рыночных реформах [3].

Хотя в этом периоде была создана многоукладная экономика, снизилась налоговая нагрузка с 34–35 % до 27,5 %, введено бюджетное правило, была сформирована подушка безопасности (в виде стабилизационного фонда, который в последующем в 2018 году был преобразован в Фонд национального благосостояния), многие проблемы оставались нерешенными.

О незавершенности процесса перехода к рынку свидетельствуют и оценки реформ в России академика РАН С.Глазьева. В своей работе того периода [4] он отмечает, что «Переход к рыночной экономике на самом деле не завершен, и мы видим, что до сих пор наша экономика работает через пень колоду: ни механизмов рыночной конкуренции, ни механизмов государственного регулирования экономики, исходя из функций государства, мы, к сожалению, в нормальном виде до сих пор не наблюдаем. По-прежнему ни рынок, ни государство не работают.

На рынке можно по-разному зарабатывать деньги: можно завышать цены, можно воровать, грабить, присваивать чужое, отбирать что-то у государства, паразитировать на природной ренте, а можно зарабатывать деньги путем собственного труда, путем привлечения инвестиций, путем научно-технического прогресса. У нас формирование рыночной экономики и, что самое главное, формирование предпринимательского класса шло на основе присвоения общенародной собственности, государственного имущества, контроля за рынками, последствия чего выражаются и по сей день в завышении цен на многие товары и услуги, присвоении природной ренты, которая генерируется государственными природными ресурсами. То есть в отли-

2. С. Гуриев. 20 лет Владимира Путина: трансформация экономики. Газета вестимости от 09 августа 2019 г. <https://www.vedomosti.ru/opinion/articles/2019/08/09/808435-20-vladimira-putina>

чие от нормальной рыночной экономики, где богатства создаются созидательной деятельностью, в нашей стране богатства создавались путем присвоения чужого».

**Третий период** (2009–2014 годы) отмечен замедлением темпов роста российской экономики. В 2009 году разразился мировой экономический кризис, спровоцированный чрезмерными заимствованиями частного сектора, который стал одним из факторов торможения экономики России. Если в предыдущем периоде среднегодовые темпы российской экономики составляли 6,6%, то в следующие 6 лет они упали до 1,3% несмотря на благоприятную экономическую конъюнктуру, когда мировые цены на нефть возросли с 44 долл./бар. в 2009 г. до почти 120 долл. в 2011–2012 гг. и оставались на высоком уровне до конца этого периода. Это свидетельствовало в пользу вывода об исчерпании сложившихся ранее источников роста экономики и необходимости смены модели экономического развития, что не было вовремя сделано.

Правительство предпринимало попытки изменить ситуацию. 7 мая 2012 г. Путин подписал 12 так называемых майских указов, включая Указ "О долгосрочной государственной экономической политике". Он предусматривал радикальное улучшение инвестклимата и резкое сокращение госприсутствия в экономике и предсказывал, что это приведет к росту производительности труда в 1,5 раза за семь лет (т. е. на 6% в год) и росту инвестиций до 27% ВВП. Однако обещанные реформы не были реализованы. Иностранные инвестиции сократились на порядок, а отток капитала ускорился.

**Главное, не наблюдалось прогресса в решении систем проблем развития российской экономики. По мнению известных российских экономистов академика РАН С.Глазьева и А.Клепача [4], неверные приоритеты в реформировании экономики, отсутствие персональной ответственности в достижении устанавливаемых целей и необходимых предпосылок проявилось в следующих негативных тенденциях:**

- сохранение сырьевой направленности экономики. Доля сырьевого сектора в ВВП страны находилась на "исторически максимальных" отметках. По данным Росстата, в 2014 году 42% экспорта из России (общий экспорт – 500 млрд долларов) составили сырая нефть и природный газ. Средняя рентабельность бизнеса по экономике – 3,5%, а в

добывающем секторе – 14%. В итоге более 60% инвестиций было направлено в добычу и экспорт сырья, а не в технологический сектор и малый и средний бизнес;

- в стране становилось все меньше предпринимателей: по данным Федеральной налоговой службы на 1 января 2015 года, в России было зарегистрировано 3,55 млн. индивидуальных предпринимателей, что на 13,6% меньше, чем в 2012 году. Средний бизнес составляет меньше четверти экономики, а занятость в нем уменьшилась в 2011 – 2013 годах на 16,8%;

- государственный сектор вытеснял частный бизнес. Так, в 2006 году в топ-400 российских компаний доля государственных предприятий составляла 41%, а в 2012 году – уже 50%;

- теневая экономика продолжала экспансию. По опросу ВЦИОМ, проведенному в марте 2015 года, до 28% сотрудников российских компаний сообщали о том, что получают всю зарплату или ее часть в конверте. По данным министерства труда и социальной защиты, 20% экономически активного населения (22,5 миллиона) не зарегистрированы в системе социального страхования и не платят взносы в Пенсионный фонд. Почти половина всех иностранных инвестиций в Россию делалась из офшоров: это значит, что значительная часть российских предпринимателей предпочитала работать через иностранные юрисдикции, либо оптимизируя таким образом налоги, либо опасаясь "отжима" бизнеса.

- слабые гарантии прав частной собственности. Согласно опросу 2015 года, 59% считали ведение бизнеса в стране небезопасным. При этом рейтинг восприятия уровня коррупции возрастал: 38,1% респондентов в опросе 2015 года заявили, что уровень коррупции в России за последние годы вырос, 69% считает, что антикоррупционная деятельность правоохранительных органов неэффективна.

В 2013 г. инвестиции в основной капитал упали впервые с 2009 г на 2%. Расходы бюджета, возросшие в предвыборные 2011–2012 годы, в реальном выражении начали сокращаться.

В этом периоде была принята новая программа приватизации, меры по совершенствованию судебной практики по бизнес-спорам, деятельности госкорпораций, созданию международного финансового центра. Однако, указанные реформы не были доведены до конца.

**Четвертый период** (2015–2019 годы) – период слабого роста/стагнации экономики под воздействием новых санкций и отсутствия прогресса в реформировании сложившейся модели развития. Среди основных шагов правительства по стимулированию экономики – антикризисный план и увеличение расходов резервного фонда для стимулирования экономики, использование ставки процента для оперативного регулирования на изменения в экономической ситуации (повышение ключевой ставки в декабре 2014 году до 17% и снижение до 11% к концу 2015 года), возобновление в 2017 году действия бюджетных правил и начало покупок валюты для пополнения ФНБ, повышение пенсионного возраста 2018 году, новые майские указы В. Путина и новые национальные проекты. Однако их реализация была ориентирована не на частный сектор, а на крупные государственные корпорации, часто сотрясаемые коррупционными скандалами. С 1 января 2019 года в силу вступили законы, которые касаются налогов. Так, НДС вырос с 18 до 20 %.

Результатом этих мер стал умеренный рост ВВП на душу населения – с 8,7 тыс. долл. в 2015 г. до 11,5 тыс. долл. в 2019 г. (рис.1). Однако этот результат не обеспечил восстановление уровня развития, достигнутого в 2012 г. (15,9 тыс. долл.). При этом, среднегодовые темпы прироста ВВП страны (0,8%) существенно отставали от среднемировых (около 3,5%), что предопределило дальнейшее снижение доли экономики России в мировом экономическом хозяйстве (ниже 2%).

Основная причина этого замедления – отсутствие новых источников роста экономики страны, таких как улучшение доступа к транспортно-логистической инфраструктуре, повышение доступности финансирования, улучшение делового климата, развитие научно-технологической базы и др.

Тенденции в изменении структуры экономики показывали усиление ее сырьевой направленности – рост доли сельского хозяйства, добычи полезных ископаемых, традиционных видов услуг и управления, а также снижения доли обрабатывающей промышленности. В значительной степени этому способствовали санкции, введенные западом, который ускорили рост сельхозпродукции. Однако одновременно выросла доля фальсификата в молочной продукции, о чем свидетельствуют высокие показатели импорта пальмового масла, а также теневой импорт фруктов и ягод.

Серьезные вопросы у авторитетных российских экспертов вызывала политика финансово-экономического блока страны. В частности советник президента Путина акад. С. Глазьев, в 2015 году обвинил Банк России в том, что именно политика регулятора привела к тому, что инвесторы перестали вкладывать средства в реальный сектор экономики и переключились на валютные спекуляции, подрывающие курс рубля. А в 2016 году Глазьев оценил потери России от «безрассудной» политики ЦБ в 10 трлн руб.<sup>3</sup>

Деградация обрабатывающей промышленности сократила спрос на научные исследования, привела к утрате широкого круга технологических компетенций, которыми обладала Россия в начале 90-х годов. Расходы на R&D по состоянию на 2019 год составили всего 1,1% против 2,1% в Китае, 2,8% в США, 4,6% в Израиле.

Серьезный удар был нанесен и по кадровому потенциалу науки. По данным ученого секретаря РАН отток ученых и высококвалифицированных специалистов из России за последние 9 лет ускорился в 5 раз<sup>4</sup>, а их численность сократилась за последние три десятилетия почти с 992 тыс. до 348 тысяч сотрудников.

**Пятый период** (2020 и последующие годы) – период глобального пандемического кризиса, к которому Россия подошла не восстановив свой потенциал после кризиса 2014-2015 гг. Спад в экономике страны составил около 3,5%. Наибольший ущерб был нанесен спросу и доходам населения (5-6%)<sup>5</sup>, инвестициям в основной капитал (8-10%), параметрам платежного баланса и бюджета страны. Потери консолидированного бюджета только в части нефтегазовых доходов превысили 3 трлн. руб. Seriously пострадали секторы, ориентированные на потребительский спрос, экспорт, а также малый и средний бизнес в сфере услуг.

Ректор ВШЭ Я. Кузьминов указал на недостаточную поддержку среднего класса государством в условиях пандемии и подчеркнул, что на вызов продолжающегося падения доходов населения нельзя отвечать только поддержкой самых слабых.

3. Подробнее на РБК: <https://www.rbc.ru/finances/16/04/2020/5e-9736469a79476b357f857a>

4. <https://www.finanz.ru/novosti/aktsii/begstvo-uchenykh-iz-rossii-uskorilos-v-5-raz-1030325000>

5. Посткризисное восстановление экономики и основные направления прогноза социально-экономического развития России на период до 2035 г. : научный доклад / под ред. члена корреспондента РАН А.А. Ширина. – М. : Наука. – 2020.

По прогнозу МВФ, средний темп роста российского ВВП в 2018–2023 гг. составит 1,4% в год. В долларовом выражении российский ВВП в 2023 г. останется на том же уровне 2008 г. (1,8 трлн), так что доля России в мировой экономике сократится до 1,7%.

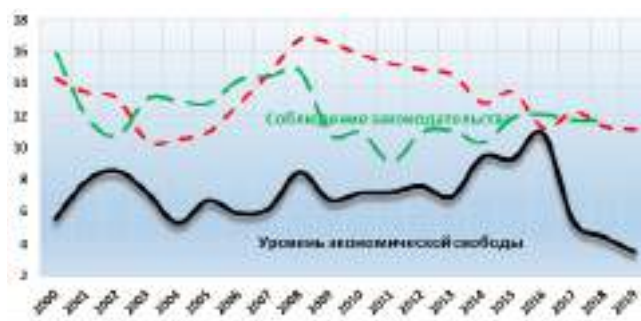
**Общие выводы.** После первого крайне тяжелого этапа рыночных реформ еще будучи премьер-министром В. Путин в своем докладе «Россия на рубеже тысячелетий»<sup>6</sup> отмечал: «Опыт 90-х годов красноречиво свидетельствует, что действительно успешное, не сопряженное с чрезмерными издержками обновление нашей Родины не может быть достигнуто простым переносом на российскую почву абстрактных моделей и схем, почерпнутых из зарубежных учебников. Не приведет к успеху и механическое копирование опыта других государств. Каждая страна, в том числе и Россия, обязана искать свой путь обновления». Там же было указано и на возможность догнать по индикатору ВВП на душу населения Португалию и Испанию, если Россия будет развиваться с темпами не ниже 8% в год.

Итоги развития России в новом тысячелетии показывают, что ни одной из этих целей стране добиться не удалось. Если в 1990 году по индикатору ВВП на д.н. Россия и Португалия были примерно на одном уровне (рис. 1), то уже через два года разрыв увеличился до 10 тыс. долл. и сохранялся до 2010 года. Хотя в 2012-2014 он сократился в два раза, однако в последующем он вновь возрос и составил в 2020 году более 12 тыс. долл., что свидетельствует о бесперспективности доминировавшей последние годы либеральной модели развития экономики, основанной на типовых рекомендациях международных финансово-экономических организаций.

Страны, которые сумели сформировать собственную модель, учитывающую как передовой мировой опыт, так и особенности и специфику конкретных условий развития, добились более весомых успехов. Примером может служить Китай, имея в 1990 году намного более худшие позиции, чем Россия (340 долл. ВВП на д.н. против 7 тыс. для России), сумел плавно, без потрясений нарастить свой экономический потенциал и уже к 2016 году почти достиг уровня России по этому индикатору, а в 2020 году сумел превзойти его (рис.1).

Наряду с указанными выше проблемами существенным изъяном российской модели экономи-

ческого развития являлся слабый прогресс в формировании институциональной основы развития и формирования новой рыночной экономики. Об этом свидетельствует динамика таких индикаторов качества госинститутов, как контроль коррупции и уровень соблюдения действующего законодательства (рис.2), величина которых заметно (на 10-17 п.п.) на протяжении всего отчетного периода отставала от аналогичных индикаторов по совокупности развивающихся стран мира.



**Рис.2. Прогресс России в переходе к рынку (по уровню либерализации экономики) и в укреплении госинститутов в последние два десятилетия**

**Источник:** составлено автором по данным информационного ресурса Всемирного банка <https://databank.worldbank.org/home.aspx>

**Примечание:** на рисунке показан разрыв между индикаторами по России и средней оценкой по совокупности 75 развивающихся стран мира. Например, индекс уровня экономической свободы в 2010 году составил по России 50,3, а по совокупности развивающихся стран – 57,5, т.е. разрыв (отставание в уровне либерализации экономики) составил 7,2 п.п.

В меньшей степени от среднемировых ориентиров отставал индекс экономической свободы. Иными словами, процесс либерализации экономики опережал процесс формирования новой институциональной среды, что негативно отразилось на эффективности новых рыночных механизмов распределения ресурсов и источников развития.

Эти и другие результаты развития России следует учитывать при формировании новой модели развития национальной экономики Узбекистана.

**Уроки для Узбекистана.** В Узбекистане, как и в России, сохраняются высокие риски дестабилизации экономики в силу того, что темпы либерализа-

<sup>6</sup> [https://www.ng.ru/politics/1999-12-30/4\\_millennium.html](https://www.ng.ru/politics/1999-12-30/4_millennium.html)

ции экономики опережают процесс формирования новой институциональной среды, в результате чего многие из анонсированных в последние 3-4 года реформ не достигли ожидаемых от них результатов. В соответствии с оценками Всемирного банка, если по уровню либерализации (индекс экономической свободы) Узбекистан отставал от средней оценки для развивающихся стран мира на 9,3 п.п. (средние оценки за 2017–2019 годы), то индексу контроля коррупции на 16 п.п., а по индексу соблюдения действующего законодательства – на 18 п.п.

Следовательно, важнейшим приоритетом реформ на данном этапе должно стать укрепление госинститутов, направленное на усиление гарантий прав частной собственности, создание независимых судебных органов, повышение качества госрегулирования (административная реформа и внедрение системы индикативного стратегического планирования), упрощение действующей законодательной системы, создание условий, необходимых для строгого соблюдения действующего законодательства, ограничение коррупции и монополизма. Только после достижения республикой среднемировых ориентиров по этим индикаторам можно ставить вопросы о дальнейшей либерализации внешнеэкономической деятельности, развитии финансового рынка, приватизации крупных государственных компаний, дальнейшей либерализации цен и о других мерах по расширению хозяйственной самостоятельности.

Примерно в таком же ключе применительно к экономике России высказывается и ряд авторитетных российских экспертов. Так, главный экономист ЕБРР С.Гуриев в своей статье (см. сноска 2) говорит о том, что неудивительно, когда эксперты и инвесторы не верят в эффективность масштабных госинвестиций в стране со сверхвысоким уровнем коррупции. Решение российских проблем лежит в прямо противоположном направлении – в реализации много раз обещанных, но пока так и не проведенных реформ: защита прав собственности, верховенства закона и конкуренции, сокращение госприсутствия и борьба с коррупцией, реинтеграция России в мировую экономику, инвестиции в человеческий капитал.

В течение 1990-х гг. в Россию, с подачи западных экспертов и международных организаций, была привнесена масса институтов, которые до этого сформировались в западных странах: рыночное

формирование цен, частная собственность, рынки ценных бумаг, биржи, аукционы, налоговая система, и т.п. Законы, которые действовали в развитых странах, пытались немного трансформировать и внедрить. Типичная ошибка не только в России, но и в подавляющем большинстве развивающихся стран, по мнению академика В. Полтеровича заключается в стремлении заимствовать слишком «продвинутые» институты [5].

Уроки России свидетельствуют о важности создания переходных институтов, которые более эффективны в конкретных условиях текущего этапа развития национальной экономики, чем институты развитых стран (например, строительные кассы-кооперативы, вместо классической ипотеки, сочетание фиксированных и свободных цен, использование различных форм собственности вместо двух – частная и государственная, например, народные предприятия и т.д.). По мере их развития промежуточные институты усложняются, совершенствуются и приближаются к лучшим мировым образцам без экономических потрясений, свойственных шокным методам внедрения таких институтов.

Применительно к приватизации крупных государственных компаний, чтобы избежать рисков и негативных последствий, с которыми столкнулась Россия<sup>7</sup>, Узбекистану необходимо:

- пересмотреть сложившийся стереотип о том, что приватизация сама по себе способна решить финансовые и другие проблемы промышленных предприятий, установку на необходимость продажи предприятия во что бы то ни стало, за любую цену;

- необходим дифференцированный подход к выбору модели приватизации, исходя из наиболее перспективной стратегии его развития с учетом наилучших мировых практик;

- применительно к крупным промышленным предприятиям использовать в ряде случаев модель их преобразования в центры технологического развития региона, где они расположены (региональная модель), либо модель поэтапного вхождения в глобальные производственно-технологические цепочки;

<sup>7</sup> Стагнация / уничтожение ряда перспективных для будущего развития отраслей (станкостроение, электроника, подшипниковая промышленность, гражданское авиастроение и т.д.), возникновение класса олигархов, подрыв веры населения в социальную справедливость, резкий рост безработицы особенно среди занятых ранее в несырьевом секторе промышленности.

- использовать налоговые рычаги и другие механизмы для недопущения резкого разрыва в доходах занятых на приватизированном предприятии между владельцами компании и средними доходами основного звена занятых на данном производстве.

- формировать новые секторы и виды деятельности полностью на основе рыночных моделей параллельно с существующими производствами, для которых переход к такой модели означает стагнацию и развал по объективным причинам.

Для ограничения рисков всплеска инфляции и потери управляемости, что было характерно для начального этапа перехода России к рынку, Узбекистану, на новом этапе либерализации своей экономики, необходимо [6] :

- избегать резких изменений в законодательной среде при отмене тех или иных ограничений, создавать необходимые предпосылки и рыночные механизмы, необходимые для эффективного функционирования экономики в условиях предоставления больших свобод бизнесу (например, предварительно развить биржевую торговлю перед освобождением цен на какую-то группу товаров или устранить монополию на их производство/поставки на внутренний рынок);

- сохранять возможность возвращения к существовавшим ранее до либерализации какой-либо сферы методам ее управления в случае, если баланс издержек и приобретений, возникший после реализации мер по ее либерализации, свидетельствует о доминировании негативных последствий этих мер;

- поэтапный переход к косвенным методам управления экономикой и индикативному планированию.

Необходимо также избегать механического копирования институциональной системы управления и развития, свойственных развитым странам мира и попыткой их использовать в конкретных условиях наших стран, где еще не созданы необходимые предпосылки для их эффективного применения.

Необходим критический пересмотр сложившихся принципов и подходов к реформированию экономики – доминирование в экономической политике типовых рекомендаций международных организаций о массовой приватизации и ускоренной либерализации экономики как основных факторов повышения ее конкурентоспособности и решения социальных проблем, использование индикатора ВВП в качестве главного критерия успешности и т.д.

Назрела необходимость перехода к новой экономической модели, ориентированной преимущественно на внутренние источники развития, ресурсосбережение, увеличение вклада экономического роста в решение социальных проблем, включая борьбу с бедностью и теневой экономикой, снижение нагрузки на природный капитал, пересмотр критериев успешности реформирования экономики. Ее основные элементы – новая индустриализация, диверсификация экономики и расширение устойчивой занятости в индустриальных отраслях экономики.

Новая промышленная политика должна быть нацелена на углубленную переработку сырья и цифровизацию отраслей и предприятий, переход на новый технологический уклад с акцентом на внедрение менее энергоемких «зеленых технологий», формирование ресурсосберегающих технологических платформ развития базовых производств с учетом ожидаемого повышения результативности реализации отраслевых программ развития и стратегических направлений развития «зеленой» экономики.

Важными элементами здесь должны стать реформы в сельском хозяйстве, создание более эффективных механизмов субаренды земель сельскохозяйственного назначения в целях выращивания сельскохозяйственной продукции, а также специальных фондов для переориентации части доходов от эксплуатации природных ресурсов на вложения в человеческий капитал и развитие институтов.



### Источники и литература

1. Шумпетер Й. Процесс «созидательного разрушения» // Капитализм, социализм и демократия: Пер. с англ. / Предисл. и общ. ред. В. С. Автономова. — М.: Экономика, 1995. — Гл. 7.
2. В. Полтерович. В сборнике статей «К проекту новой модели экономического развития России. Новая модель экономического развития России: концепция формирования и реализации». ГД РФ 2014.
3. Мау В.А., Ясин Е.Г. Двадцать лет рыночных реформ и новая модель экономического роста. Доклад. М.: Изд. Дом НИУ ВШЭ, 2012.
4. Глазьев С.Ю. Либеральные реформы в России: правда и вымысел. Препринт WP11/2006/04. — М.: ГУ ВШЭ, 2006. — 28 с. [https://www.hse.ru/data/2010/05/06/1216458190/WP11\\_2006\\_04.pdf](https://www.hse.ru/data/2010/05/06/1216458190/WP11_2006_04.pdf)
5. V. Polterovich. Modern Condition of the Theory of Economic Reforms. Munich Personal RePEc Archive. Online at [http://mpa.ub.uni-tuenchen.de/22032/MPRA\\_Paper\\_No.22032\\_posted\\_11\\_April\\_2010](http://mpa.ub.uni-tuenchen.de/22032/MPRA_Paper_No.22032_posted_11_April_2010)
6. С.Чепель Ж.Фаттахова. 21. Повышение эффективности госпредприятий: тренды закономерности рекомендации. Журнал Министерства экономики и промышленности «Экономика: анализы и прогнозы». №3, Ташкент, 2019 г.

### Анализ итогов экономического развития России и уроки для Узбекистана

**Сергей Чепель,**

доктор экономических наук,  
главный научный сотрудник Института  
прогнозирования и макроэкономических  
исследований

**Аннотация:** проанализированы основные этапы развития и реформирования экономики России начиная с 1990 г. Акцент сделан на проблемы, с которыми столкнулась страна, использованными подходами и методами их преодоления, выявлении условий, при которых инвестиции в несырьевые сектора экономики становятся более выгодными, чем инвестиции в добычу сырьевых ресурсов и финансовые спекуляции. Обоснована необходимость учитывать неудачный опыт приватизации в России при формировании модели приватизации государственных унитарных предприятий в Узбекистане, а также обеспечивать сопряженность темпов либерализации с динамикой укрепления потенциала госинститутов.

**Ключевые слова:** этапы развития, реформы, либерализация, гиперинфляция, стабфонд, приватизация, источники роста, пандемический кризис, государственные институты.

### Россия иқтисодий ривожланиши натижалари таҳлили ва Ўзбекистон учун сабоқлар

**Сергей Чепел,**

иқтисодиёт фанлари доктори,  
Прогнозлаштириши ва макроиқтисодий тадқиқотлар  
институтини бош илмий ходими

**Аннотация:** мақолада Россия иқтисодиётини 1990 йилдан кейинги ривожлантириши ва ислоҳ қилишининг асосий босқичлари таҳлил қилинган. Мамлакатда юзага келган муаммолар, қўлланилган ёндашувлар ва уларни бартараф этиши усуллари, хомашё ресурсларини қазиб олиши ва молиявий спекуляцияларга нисбатан хомашёга асосланмаган иқтисодиёт тармоқларига инвестициялар фойдалироқ бўладиган шароитларни аниқлашга урғу берилган. Ўзбекистонда давлат унитар корхоналарини хусусийлаштиришининг миллий моделини шакллантиришида Россияда хусусийлаштиришининг муваффақиятсиз тажрибасини ҳисобга олиши, шунингдек либераллаштириши суръатларининг давлат институтлари салоҳиятини мустаҳкамлаш динамикаси билан уйғунлигини таъминлаш зарурлиги асосланган.

**Калит сўзлар:** ривожланиши босқичлари, ислоҳотлар, либераллаштириши, гиперинфляция, барқарорлаштириши жамғармаси, хусусийлаштириши, ўсиши манбалари, пандемия инқирози, давлат институтлари.

### Analysis of the results of Russia's economic development and lessons for Uzbekistan

**Sergey Chepel,**

doctor of Economic Sciences,  
Chief Scientific Officer of Institute for forecasting and  
macroeconomic research

**Abstract:** the main stages of the development and reform of the Russian economy since 1990 are analyzed. The emphasis is placed on the problems faced by the country, the approaches and methods used to overcome them, the identification of conditions under which investments in non-resource sectors of the economy become more profitable than investments in the extraction of raw materials and financial speculation. The article substantiates the need to take into account the unsuccessful experience of privatization in Russia when forming a model of privatization of state unitary enterprises in Uzbekistan, as well as to ensure that the pace of liberalization is coupled with the dynamics of strengthening the potential of state institutions.

**Keywords:** stages of development, reforms, liberalization, hyperinflation, stable fund, privatization, sources of growth, pandemic crisis, state institutions.

УЎК: 347.23

Алимназар ИСЛАМКУЛОВ,  
иқтисодиёт фанлари доктори,  
Ўзбекистон Республикаси Президенти ҳузуридаги  
Давлат бошқаруви академияси кафедра мудири,  
E-mail: alimnazar@mail.ru

## Сиёсий барқарорлик – мулк хавфсизлигининг муҳим шарти

**Кириш.** Сиёсий барқарорликни таъминлаш мамлакатнинг ижтимоий-иқтисодий ривожланиш ҳолати ва давлат тузилишидан қатъи назар барча мамлакатлар учун ўта муҳим ҳисобланади. Мамлакат тараққий этиш мақсадлари, стратегияси ва концепцияларини амалга оширишнинг муҳим омили мамлакатдаги сиёсий барқарорлик саналади.

Илмий тадқиқотлар, турли даврлардаги ҳукм сурган давлатлар, сиёсий тузумлар ривожланиши кўрсатишича, сиёсий барқарорликни таъминлашда давлат ва унинг институтлари муҳим ўрин тутаяди. Бунда давлат сиёсий тизимнинг бош институти сифатида унинг органлари ва тузилмалари орқали бошқарув субъектлари ўртасидаги муносабатларни қонуний тартибга солади.

Ўзбекистон Республикаси Президенти Ш.Мирзиёевнинг ташаббуси билан 2017–2021 йилларга мўлжалланган Ўзбекистон Республикасини ривожлантириш бўйича Ҳаракатлар стратегияси ишлаб чиқилиб, Халқ муҳокамаси асосида қабул қилинди [1]. Мазкур стратегия мамлакатда ўрта муддатли истиқболда чуқур ва кенг кўламли ислохотларнинг устувор йўналишларини, сиёсий барқарорликни таъминлаш омиллари белгилаб берди. Шундан келиб чиқиб, мамлакатда сиёсий барқарорлик ҳукм суришининг меъёрий-ҳуқуқий механизмларини такомиллаштириш ва ривожлантиришни назарда тутаяди. Бунда қонунчиликни ривожлантиришнинг эскирган усулларидан воз кечган ҳолда, ҳозирги ижтимоий эҳтиёжларга, мамлакатнинг ички ва ташқи сиёсатидаги ўзгаришларга жавоб бера оладиган усулларга ўз вақтида ўтишни тақозо этади.

**Асосий қисм.** Тадбиркорлар ва ишбилармонлар ҳаракати – Ўзбекистон либерал-демократик

партияси нуқтаи назарига кўра, «мулк – эркинликнинг бош шарти, энг муҳим кафолати, инсоннинг бошқа ҳуқуқлари манбаи, фуқароларнинг ҳимояланиши асосидир. Сиёсий, ижтимоий, маданий эркинликни иқтисодий эркинликсиз тасавур этиб бўлмайди. Мол-мулк ва мулк муносабатлар масаласи янги ижтимоий-сиёсий тизимни барпо этишда муҳим ўрин эгаллайди. Давлат хусусий мулкдорнинг қонуний ҳуқуқларини ҳимоялаши, ҳар ким ўз мол-мулкни кўпайтириш мақсадида ишлаши мумкин бўлган шароитларни яратиши керак. Бизнинг фикримизча, қаердаки жамият ва давлат хусусий мулкни ҳурмат қилиш тамойилларига таянса, ўша ерда – тараққиёт, қаердаки инкор этиш устунлик қилса – орқага кетиш кузатилади» [2].

Илмий манбаларга кўра, сиёсий барқарорлик турли хил манфаатлар мувозанатига эришиш асосида жамиятнинг ўзига хошлигини, фуқаролар тинчлиги ва тотувлигини сақлаб қолишни таъминлайдиган зарур шарт-шароит ва омиллarning мавжудлиги билан тавсифланган сиёсий тизим ҳолатида намоён бўлади. Бошқача қилиб айтганда, ижтимоий субъектлар ва сиёсий кучлар, қонун ҳужжатларида кўзда тутилган механизмлар, воситалар ёрдамида мавжуд муаммолар ва қарама-қаршиликларни ўз вақтида қонуний ҳал этишни назарда тутаяди [3].

Фикримизча, сиёсий барқарорлик аҳолининг сиёсий фаолияти даражаси ва хусусиятига ҳамда уларнинг миллий манфаатларини ифода этиш ва фуқароларнинг сиёсий иродасини мустаҳкамлаш қобилиятига, шунингдек мулкка эғалик қилиш, мулкдор сифатида фаолиятида ахлоқий ва ҳуқуқий нормаларга риоя қилишларига боғлиқ. Бундан ташқари жамиятдаги барқарорликка конституция-



да белгилаб қўйилган ҳуқуқий кафолатлар орқали эришилади. Мазкур вазифаларнинг муҳим шарти асосий қонунда инсоннинг ҳуқуқий ҳавфсизлиги биринчи даражада эканлигини ҳисобга олишдир.

Жамиятда мавжуд бўлган қонунлар тизими янги шартлар ва даврнинг янги чақирикларига мос равишда ўзгариши мақсадга мувофиқ. Конституциявий нормалар ва амалдаги қонунчиликни ўз вақтида ўзгартириш, орқада қолиш ёки такомиллаштиришни кечиктириш сиёсий жараёнга, сиёсий субъектлар ва ҳокимият бўғинларининг беқарорлашувига сабаб бўлади.

М.Липсетнинг фикрича, «сиёсий барқарорликнинг иккита асосий мезони: ҳокимиятнинг қонунийлиги ва самарадорлиги бўлиб, мамлакат “қонун устуворлиги”ни таъминлаш омили» ҳисобланади [4].

Изланувчи олим А.Абдуллаев «Аждодларимизнинг жамиятда бағрикенгликни қарор топтириш ва ривожлантиришга қаратилган ғояларини республикамиз фуқароларининг тафаккурига ҳар томонлама сингдириш кўп миллатли мамлакатимизда ижтимоий-сиёсий барқарорликни таъминлашга хизмат қилган ҳолда, халқимиз онгини фундаментализм ва экстремизм ғоялари билан захарлашга ҳаракат қилаётган турли бузгунчи террористик гуруҳларга қарши курашда ҳам улкан ғоявий-сиёсий аҳамиятга эгадир» деган фикрни илгари суради [5].

Бизнингча, сиёсий барқарорликни таъминлашнинг муҳим омилларидан бири сифатида сиёсий раҳбарларга ва сиёсий режимга бўлган ишонч ҳамда аҳолининг қонун, ҳуқуқий ва ахлоқий нормалар асосида ўз манфаатларини ҳимоя қилиш имконияти мавжудлиги билан бойитилиши мақсадга мувофиқ.

**Мамлакатда сиёсий барқарорликни таъминлашнинг муҳим омиллари қонун устуворлиги, жамиятни муҳофаза қилиш ва фуқароларнинг яшаш шароити ва турмуш фаровонлигини яхшилаш ҳисобланади. Шу билан бирга, давлатнинг сиёсий барқарорлиги таъминлаш шартлари сифатида қуйидагиларни келтириш мумкин:**

1. Ҳукуматнинг барқарор ривожланишга эришишга хизмат қилувчи барча шарт-шароитлар, мавжуд турли хил тўсиқлар ва муаммоларни ҳал қилишга қаратилган самарали фаолияти;

2. Давлатнинг ижтимоий гуруҳлар билан келишилган ҳаракатлари;

3. Ислохотлар натижасида аҳоли ва давлат органлари ўртасидаги ўзаро ишончнинг ҳосил қилиниши ҳамда янада мустаҳкамланишига эришиш;

4. Ҳукумат фаолиятининг қонунчилик асосида, ҳуқуқий нормалар доирасида иш юритишига эришиш;

5. Фуқароларнинг мулк эгалик қилишига оид ҳуқуқий нормаларнинг мавжудлиги, мулкдор сифатида мулкни бошқариш (эркин сотиш, сотиб олиш, турли хизматларни кўрсатилиши ва б.) фаолиятининг ҳуқуқий нормаларининг мавжудлиги;

6. Субъектлар ўртасидаги турли муносабатларни (иқтисодий, ижтимоий, ҳуқуқий) тартибга солувчи давлатдаги самарали ҳуқуқий тизимнинг мавжудлиги.

Юқоридагилардан келиб чиқиб айтадиган бўлсак, сиёсий барқарорлик – жамиятнинг барқарорлиги ва ички мувозанатининг комбинацияси бўлиб, жамиятда инсоннинг ҳар томонлама ривожланиши учун энг қулай шароитларни яратиш, мулкка эгалик ҳуқуқини таъминлаш, мулкдорлар мулкнинг талон-тарож бўлишининг олдини олиш, мулк дахлсизлигига таҳдидларнинг бартараф этилишига эришишни назарда тутди. Бинобарин, сиёсий барқарорликни таъминлаш сиёсатининг марказий нуқтаси, унинг объекти сифатида инсон, жамиятдаги шахс ҳисобланади. Бунда сиёсий барқарорликка эришиш икки омилга боғлиқ: инсон ҳуқуқларига риоя қилиш ва ҳаёт сифатини яхшилаш.

Ўзбекистон Конституциясининг 53-моддасида «Бозор муносабатларини ривожлантиришга қаратилган Ўзбекистон иқтисодиётининг негизини хилма-хил шакллардаги мулк ташкил этади. Давлат истеъмолчиларнинг ҳуқуқи устунлигини ҳисобга олиб, иқтисодий фаолият, тадбиркорлик ва меҳнат қилиш эркинлигини, барча мулк шаклларининг тенг ҳуқуқлилигини ва ҳуқуқий жиҳатдан баб-баравар муҳофаза этилишини кафолатлайди. Хусусий мулк бошқа мулк шакллари каби дахлсиз ва давлат ҳимоясидадир. Мулкдор фақат қонунда назарда тутилган ҳолларда ва тартибдагина мулкдан маҳрум этилиши мумкин»лиги белгиланган бўлса, 54-моддасида «Мулкдор мулкига ўз хоҳишича эгалик қилади, ундан фойдаланади ва уни тасарруф этади. Мулкдан фойдаланиш экологик муҳитга зарар етказмаслиги, фуқаролар, юридик шахслар ва давлатнинг ҳуқуқларини ҳамда қонун билан қўриқланадиган манфаатларини бузмаслиги шарт»лиги белгилаб қўйилган [6].

Ўзбекистон Республикаси Фуқаролик Кодексининг 164-моддасида келтирилишича, «Мулк ҳуқуқи шахснинг ўзига қарашли мол-мулкка ўз хоҳиши билан ва ўз манфаатларини кўзлаб эгалик қилиш, ундан фойдаланиш ва уни тасарруф этиш, шунингдек

Ўзининг мулк ҳуқуқини, ким томонидан бўлмасин, ҳар қандай бузишни бартараф этишни талаб қилиш ҳуқуқидан иборатдир. Мулк ҳуқуқи муддатсиздир». Шунингдек, 207-моддага мувофиқ, «Хусусий мулк ҳуқуқи шахснинг қонунчиликка мувофиқ тарзда қўлга киритган мол-мулкка эгалик қилиш, ундан фойдаланиш ва уни тасарруф этиш ҳуқуқидир. Хусусий мулк бўлган мол-мулкнинг миқдори ва қиймати чекланмайди» [7].

Ўзбекистон Республикасининг 1990 йил 31 октябрдаги 152-ХП-сон «Мулкчилик тўғрисида»ги қонуни муқаддимасида келтирилишича, «Ўзбекистон Республикасида мулк дахлсиздир. Ҳар бир шахс мулкдор бўлишга ҳақли. Ўзбекистон Республикасида иқтисодиётнинг самарали амал қилишига ва халқ фаровонлигининг ўсишига имконият яратувчи ҳар қандай шаклдаги мулкчилик бўлишига рухсат берилади. Мулкчиликнинг ҳамма шакллари дахлсиз бўлишига ва уларнинг ривожланиши учун тенг шароит яратилишига қонун қафолат беради. Ўзбекистон Республикаси мулкдорга қарашли бўлган мол-мулкни сақлаш ва кўпайтириб бориш учун барча зарур шароитларни яратиш беради» [8].

Яна шунини алоҳида қайд этиш жоизки, республикада хусусий мулк, кичик бизнес ва хусусий тадбиркорликни ишончли ҳимоя қилишни таъминлаш, уларни жадал ривожлантириш йўлидаги тўсиқларни бартараф этиш бўйича чора-тадбирлар дастури қабул қилинган бўлиб, дастур тадбиркорлик фаолиятига ноқонуний аралашуш ва тўсиқлик қилиш, хусусий мулкдорлар ҳуқуқларини бузганлик учун давлат, ҳуқуқни муҳофаза қилиш ва назорат қилувчи органларнинг мансабдор шахслари жавобгарлигини жиноий жавобгарликка тортиш даражасигача ошириш; хусусий мулкни ҳимоя қилиш қафолатини кучайтириш, тадбиркорлик фаолиятини тартибга соладиган маъмурий ва жиноят қонунчилигини либераллаштириш жараёнини давом эттириш; барча турдаги рўйхатдан ўтказиш, рухсат бериш ва лицензиялаш, шунингдек, ташқи иқтисодий фаолиятни амалга ошириш билан боғлиқ тартиб-таомилларни янада соддалаштириш; хусусий мулк ва хусусий тадбиркорликни жадал ривожлантириш учун зарур шарт-шароит ва имкониятлар яратиш, уларнинг моддий ва кредит ресурсларидан фойдаланишини кенгайтириш, бизнес муҳитни яхшилашни назарда тутати [9].

Юқоридаги норматив-ҳуқуқий ҳужжатлар инсон ҳуқуқлари умумжаҳон декларациясининг 17-моддасига кўра, «ҳар ким яқка тартибда, ҳам бошқалар

билан биргаликда мулкка эгалик қилиш ҳуқуқига эга эканлиги тўғрисидаги қоидалар мустаҳкамланган. Шу билан бирга, ҳеч ким ўзбошимчалик билан мулкдан маҳрум этилмаслиги лозимлиги белгилаб қўйилган» [10].

2017–2021 йилларда Ўзбекистон Республикасини ривожлантиришнинг бешта устувор йўналиши бўйича Ҳаракатлар стратегиясида мамлакатни ижтимоий-сиёсий, ижтимоий-иқтисодий ривожлантиришда янги босқични бошлаб берди, хусусан, хусусий мулкнинг ҳуқуқий қафолатларини кучайтириш бўйича бир қатор вазифаларни белгилаш: кўчмас мулкни бепул сотиб олиш ва уни тасарруф этиш имконияти, давлат эҳтиёжлари учун ер участкасини олиб қўйилиши муносабати билан хўжалик юритувчи субъектларга етказилган зарарни қоплаш ва бошқалар назарда тутилган.

Республикада ўрта муддатли истиқболда кенг ислохотлар, қурилишлар, давлат стратегик аҳамиятига эга бино ва иншоотлар барпо этиш бошлаб юборилди. Мазкур шароитда мулкка эгалик ҳуқуқининг поймол бўлмаслигининг олдини олиш, тадбиркорлик фаолиятининг тўсиқликсиз амалга оширилишини таъминлаш, бизнес юритиш учун қулай шарт-шароитлар яратиш ва республиканинг инвестициявий жозибадорлигини оширишга қаратилган кенг кўламли ислохотлар изчиллик билан давом эттирилмоқда. Лекин, тадбиркорлик фаолиятида тизимли муаммолар сақланиб қолмоқда, уларнинг ҳал этилиши бизнесни ривожлантириш йўлидаги тўсиқларни бартараф этиш, мамлакатга хорижий инвестицияларни жалб қилиш ҳамда тадбиркорлар мулкӣ ҳуқуқлари ва қонуний манфаатларининг қафолатли ҳимоясини таъминлаш имконини беради.

Ўзбекистон Республикаси Президентининг 2018 йил 27 июлдаги ПФ-5490-сон «Тадбиркорлик субъектларининг ҳуқуқлари ва қонуний манфаатларини ҳимоя қилиш тизимини янада такомиллаштириш чора-тадбирлари тўғрисида»ги фармонида белгиланган вазифалар ижросини таъминлаш, давлат ва жамият эҳтиёжлари учун ер участкаларининг олиб қўйилиши муносабати билан жисмоний ва юридик шахсларга етказилган зарарларни қоплаш бўйича марказлаштирилган ва ҳудудий жамғармалар ташкил этилди. Мазкур давлат ва жамият эҳтиёжлари учун ер участкаларининг олиб қўйилиши муносабати билан жисмоний ва юридик шахсларга етказилган зарарларни қоплаш бўйича марказлаштирилган жамғармалар юридик шахс ҳисобланмайди ҳамда

Ўзбекистон Республикаси Вазирлар Маҳкамаси ҳузурида – республика жамғармаси; Қорақалпоғистон Республикаси Вазирлар Кенгаши, вилоятлар ва Тошкент шаҳар ҳокимликлари ҳузурида – ҳудудий жамғармалар ташкил этилди.

Республика жамғармаси қуйидаги манбалардан шакллантирилади:



**1-расм. Республика жамғармаси шаклланиш манбалари**

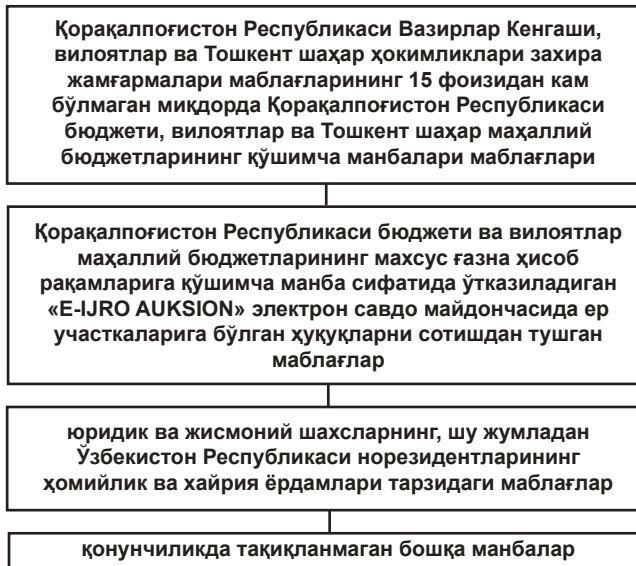
*Муаллиф ишланмаси.*

1-расмда келтирилган, Республика жамғармасига шакллантирилган маблағлар Ўзбекистон Республикаси Президенти ва Ҳукумати томонидан қабул қилинган дастурлар, топшириқлар асосида жисмоний ва юридик шахсларга етказилган зарарларни қоплашга йўналтирилади.

Шу ўринда алоҳида қайд этиш ўринлики, маълумотлар очиклиги ва шаффофлиги борасида тегишли меъёрий-ҳуқуқий ҳужжатлар қабул қилинганлигига қарамасдан, республика жамғармаси даромадлари шаклланиши ва ишлатилиши бўйича таҳлилий маълумотлар олишнинг имкони бўлмаганлиги сабабли, жорий ҳолат таҳлили амалга оширилмади. Шунингдек ҳолатга баҳо беришнинг имкони бўлмади.



Ҳудудий жамғармаларга маблағларнинг шаклланиш манбалари қуйидагича:



**2-расм. Ҳудудий жамғармалар маблағларининг шаклланиш манбалари**

*Муаллиф ишланмаси.*

2-расмда келтирилган манбалари ҳисобида шаклланган ҳудудий жамғарма маблағлари Қорақалпоғистон Республикаси Вазирлар Кенгаши, вилоятлар ва Тошкент шаҳар ҳокимликлари ташаббуси билан жисмоний ва юридик шахсларга етказилган зарарларни қоплашга сарфланади.

Мазкур ҳудудий жамғарма амалдаги ҳолати юзасидан Сурхондарё вилояти молия бош бошқармаси ҳисобот маълумотлари асосида Сурхондарё вилояти ҳокимлиги ҳузуридаги ҳудудий жамғармага шакллантирилган маблағлар ва уларнинг фойдаланиш ҳолатини 1-жадвал асосида таҳлилин келтириб ўтамыз.

## 1-жадвал

Сурхондарё вилояти ҳокимлиги ҳузуридаги ҳудудий жамғарма маблағлари ҳаракати ҳолати,  
млн.сўм ҳисобида

Т/Р	Жамғарма даромад шаклланиш манбалари	Даромад режа	01.01. 2020 й колдиқ	Даромад тушуми	Даромаддан қайтарилган	Харажат
<b>ҲАММАСИ</b>		<b>5 820,3</b>	<b>99,6</b>	<b>25 942,2</b>	<b>20 000</b>	<b>5 949,7</b>
<b>Жамғарманинг йил бошига колдиқ маблағлари</b>		99,6	99,6	xxx		0
<b>I</b>	<b>Маҳаллий бюджетлар қўшимча манбалари</b>	5 720,7	xxx	4 624,5	0	4 723,4
<b>II</b>	<b>«E-IJRO AUKSION»да ер участкаларига бўлган ҳуқуқларни сотишдан тушган маблағлар</b>	0	xxx	1 104,0	0	1 012,6
<b>III</b>	<b>Бошқа манбалар</b>	0	xxx	20 213,7	20000	213,7
3	<i>Кредит маблағини қайтариш учун Республика бюджетидан ажратилган маблағ</i>	xxx	xxx	20 213,7	20 000	213,7

*Манба: Сурхондарё вилояти Молия бош бошқармаси маълумотлари асосида муаллиф ҳисоб-китоби.*

1-жадвал маълумотларига кўра, ҳудудий жамғарманинг йил давомида шакллантирилган маблағлари манбаларини таҳлил қиладиган бўлсак, Сурхондарё вилояти ҳокимлиги ҳузуридаги ҳудудий жамғарма даромад режаси 5 820,3 млн.сўм қилиб белгиланган, шундан 5 720,7 млн.сўм маҳаллий бюджетлар орттириб бажарилган даромадларидан, жамғарманинг йил бошига колдиқ суммаси 99,6 млн.сўмни ташкил қилган. 2020 йил давомида 25 942,2 млн.сўм миқдоридан маблағлар шакллантирилган, шундан маҳаллий бюджетлар қўшимча манбалари ҳисобидан - 4 624,5 млн.сўм, «E-IJRO AUKSION»да ер участкаларига бўлган ҳуқуқларни сотишдан тушган маблағлар - 1 104,0 млн.сўм, бошқа манбалар ҳисобидан - 20 213,7 млн.сўм. Ҳудудий жамғарма харажатлари 5 949,7 млн.сўмни ташкил этган.

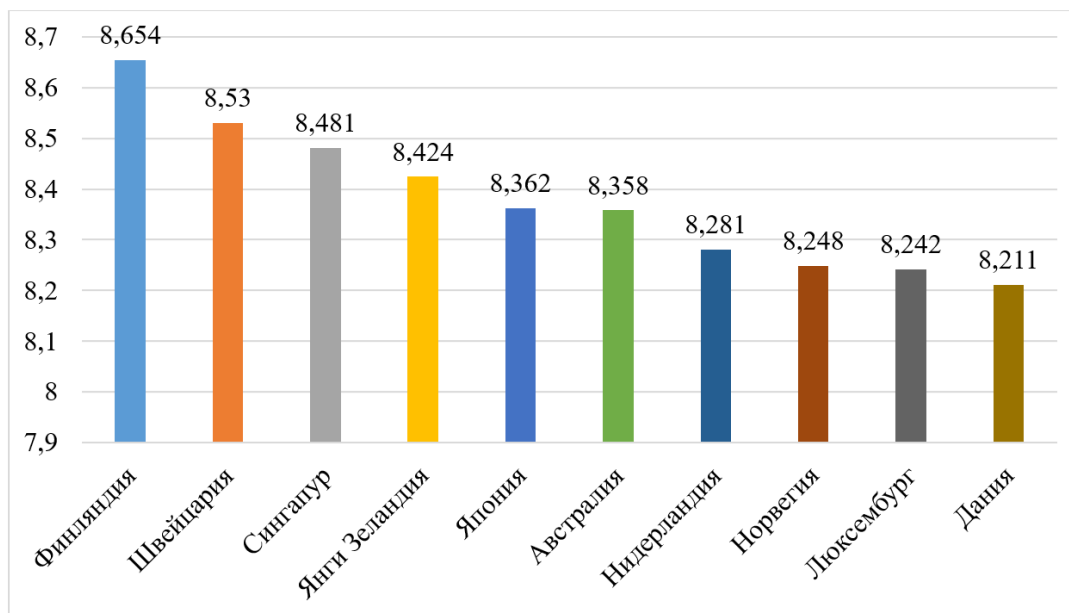
Халқаро тажрибада, мулк ҳуқуқи, мулк ҳуқуқини ҳимоя қилиш бўйича дунё мамлакатларининг муваффақият кўрсаткичларини баҳолаш мақсадида Халқаро мулк ҳуқуқи индекси жорий этилган\*. Ушбу кўрсаткич мамлакатда хусусий мулк ҳуқуқларини ҳимоя қилиш ҳолати ва самарадорлиги нуқтаи назаридан урта асосий тоифадаги ютуқларини баҳолайди:

- ҳуқуқий ва сиёсий муҳит: суд ҳокимиятининг мустақиллиги ва судларнинг ҳолислиги, қонун устуворлиги, сиёсий барқарорлик, коррупция даражаси;

- жисмоний мулк ҳуқуқлари: жисмоний мулк ҳуқуқларини ҳимоя қилиш, мулкни рўйхатдан ўтказиш, кредитларнинг мавжудлиги;

- интеллектуал мулк ҳуқуқлари: интеллектуал мулк ҳуқуқларини ҳимоя қилиш, патент ҳуқуқларини ҳимоя қилиш, “қароқчилик” даражаси [11].

\*Халқаро мулк ҳуқуқини ҳимоя қилишнинг индекси (The International Property Right Index) – мулк ҳуқуқларини ҳимоя қилиш бўйича дунё мамлакатларининг ютуқларини комплекс баҳолайдиган кўрсаткич бўлиб, 2007 йилдан буён ҳисоблаб борилади. Мазкур индекс орқали глобал миқёсда жисмоний ва интеллектуал мулк ҳуқуқининг ҳимоя қилиш ҳолати ва самарадорлиги ўлчанади.



**3-расм. Дунё мамлакатларининг мулк ҳуқуқини ҳимоя қилиш индекси бўйича рейтинг**  
*Муаллиф ишланмаси.*

3-расмда дунё мамлакатларининг мулк ҳуқуқини ҳимоя қилиш индекси бўйича рейтинг бўйича кучли 10 таликка кирувчи давлатлар келтирилган. Рейтингнинг илк қаторида Финляндия, 10-ўринда Дания. Мазкур рейтингда Марказий Осиё давлатларидан Қозоғистонни учратиш мумкин, у 85-ўринни эгаллаган, Россия – 88-ўрин ва ҳ.к.

**Юқорида қайд этилган ҳуқуқий-меъёрий ҳужжатлар билан бир қаторда мулк муносабатлар, мулк ҳуқуқи ва мулкни ҳимоя қилиниши масалалари қуйидаги ҳужжатларда ўз аксини топган:**

1) Ўзбекистон Республикаси Уй-жой кодексининг 11-моддаси “Турар жой бинолари, хусусий мулкдаги квартиралар олиб қўйилиши, шунингдек, мулкдор турар-жой биноти, квартирага эгаллик ҳуқуқидан маҳрум этилиши мумкин эмас. Қонун ҳужжатларида белгиланган ҳолларда ва тартибда турар жой биноларини мажбуран олиб қўйишга фақат суд қарори асосида йўл қўйилади”;

Юқоридагиларга ойдинлик киритиш мақсадида, биз Ўзбекистон Республикаси Конституциясининг 19-моддасини кўриб чиқишимиз мумкин, унда парламент ва судлар мулкдан маҳрум қилиш масаласини кўриб чиқишда асосий органлар ҳисобланади. Парламент мол-мулкни ҳибсга олиш тўғрисида қарор қабул қилишнинг асослари ва тартибини белгилайди ва суд мулкни эгаси томонидан ихтиёрий ра-

вишда ўтказиб берилмаган барча ҳолларда мулкни ҳибсга олиш тўғрисида қарор қабул қилишга ваколатли орган ҳисобланади. Бундай масалалар бўйича якуний қарорни Конституциявий суд қабул қилиши мумкин.

2) “Ўзбекистон Республикасида мулкчилик тўғрисида”ги Қонуннинг 7-моддаси, 2-қисмида: “Хусусий мулк бошқа мулк шакллари каби дахлсиз ва давлат ҳимоясидадир. Мулкдор ўз мулкидан фақат қонунда назарда тутилган ҳолларда ва тартибдагина маҳрум этилиши мумкин”;

3) “Тадбиркорлик фаолияти эркинлигининг кафолатлари тўғрисида”ги Қонуннинг 23-моддасида “Тадбиркорлик фаолияти субъектидан мулкни олиб қўйишга, унинг бошқа ашёвий ҳуқуқларини бекор қилишга, шунингдек бундай ҳуқуқларни чеклашга йўл қўйилмайди, қонунда назарда тутилган ҳоллар бундан мустасно”;

4) Ўзбекистон Республикаси Президентининг 2017 йил 17 январдаги ПФ-4933-сон “Тадбиркорлик мақсадларида фойдаланиш учун давлат мулк объектларини сотишни жадаллаштириш ва унинг тартиб-таомилларини янада соддалаштириш чора-тадбирлари тўғрисида”ги Фармонининг 2-бандида “Давлат органлари, шу жумладан назорат, ҳуқуқни муҳофаза қилиш органлари ва судлар томонидан хусусийлаштириш натижаларини, шу жумладан, объектлар қийматини баҳолаш натижаларини қайта

кўриб чиқиш ва бекор қилиш масалаларини ўртага қўйиш тақикланади”, деб белгилаб қўйилган.

Ўзбекистон Республикаси Президенти Шавкат Мирзиёев ўз нутқларидан бирида “фуқароларнинг Конституцияда белгиланган мулк ҳуқуқи дахлсиздир ва доим давлат ҳимоясида бўлади” деб таъкидлаб ўтдилар [13].

Мамлакатда сиёсий барқарорликни сақлашда мулкнинг ишончлилигини таъминлайдиган ҳуқуқий характердаги омиллар, шартлар ва бошқарув механизмлари муҳим аҳамиятга эга. Шу билан бирга, мулк ва айрим шахсий номулкий муносабатларни (интеллектуал ҳуқуқ) тартибга солишда мулк тушунчаси, уларнинг турлари, шунингдек, уларни ҳимоя қилиш усуллари таърифини назарда тутадиган қонунчилик базасининг мавжудлиги белгилаб беради.

**Хулоса ва таклифлар.** Умумий хулоса қилинганда, сиёсий барқарорлик – мулк хавфсизлигининг муҳим шarti ва уни таъминлашда қуйидаги жиҳатларга алоҳида эътибор қаратиш зарур, деб ҳисоблаймиз. **Жумладан:**

1. Замонавий жамиятда унинг етуқлиги ва ҳуқуқий тизимининг ҳаётийлиги асосан давлат институтларининг мулк билан боғлиқлиги билан белгиланади. Шунинг учун мулкни муҳофаза қилиш алоҳида эътибор билан тартибга солиниши шарт бўлган масалалардан бири ҳисобланади;

2. Сиёсий барқарорликни таъминлашнинг муҳим омилларидан бири сифатида сиёсий раҳ-

барларга ва сиёсий режимга бўлган ишонч ҳамда аҳолининг қонун, ҳуқуқий ва ахлоқий нормалар асосида ўз манфаатларини ҳимоя қилиш имконияти кенгроқ тақдим этилишига эътибор қаратиш мақсадга мувофиқ;

3. Мулк муносабатларда очиклик ва шаффофликни таъминлашга қаратилган чора-тадбирларни янада кенгайтириш. Хусусан, Ўзбекистон иқтисодий тараққиётнинг янги босқичида очиклик ва шаффофлик масалаларига алоҳида эътибор қаратилди. Гарчи, Ўзбекистон Республикасининг 2014 йил 5 майдаги 369-сон «Давлат ҳокимияти ва бошқаруви органлари фаолиятининг очиклиги тўғрисида»ги Қонуни, Ўзбекистон Республикаси Вазирлар Маҳкамасининг 2015 йил 7 августдаги 232-сон «Очиқ маълумотлар тақдим этилиши ҳисобга олинган ҳолда интернет тармоғида Ўзбекистон Республикасининг Ҳукумат порталини янада такомиллаштириш чора-тадбирлари тўғрисида»ги қарори қабул қилинган бўлса-да, ҳанузгача давлат ҳокимияти ва бошқарув органлари фаолиятига оид маълумотларни тезкор олишда баъзи чекловлар мавжудлигини қайд этиш ўринлидир. Мазкур жиҳатлар бартараф этилиши натижасида, ўйлаймизки, ислохотлар ҳақида фикр юритиш, илмий ишланмаларни асослаш мақсадида илмий-тадқиқотлар учун зарур бўладиган маълумотларни таҳлил қилиш, келгуси прогнозларни ишлаб чиқишнинг кенг имкониятлари ҳосил бўлади.



### Манба ва адабиётлар

1. Ўзбекистон Республикаси Президентининг 2017 йил 7 февралдаги ПФ-4947-сон «Ўзбекистон Республикасини янада ривожлантириши бўйича Ҳаракатлар стратегияси тўғрисида»ги фармони. Ўзбекистон Республикаси қонун ҳужжатлари тўплами, 2017 й., 6-сон, 70-модда, 20-сон, 01.05.2021 й., 06/21/6217/0409-сон

2. Тадбиркорлар ва ишбилармонлар ҳаракати – Ўзбекистон либерал-демократик партияси дастури. 2019 йил 5 ноябрда IX қурултойда тасдиқланган. <https://uzlider.uz/party-program>

3. <https://iphlib.ru/library/collection/newphilenc/document/HASH6e47209660a3b926ebf36e>.

4. Липсет, Мартин Политический человек: социальные основания политики / М. Липсет; пер. с англ. Е.Г. Генделя, В.П. Гайдамака, А.В. Матешук. – М.: «Мысль», 2016. – С.89-96.

5. [https://sziu-lib.ranepa.ru/n\\_book/Html\\_09.16/martin/martin\\_content.html](https://sziu-lib.ranepa.ru/n_book/Html_09.16/martin/martin_content.html)

6. Диний бағрикенглик маданияти – барқарор тараққиёт омили. <https://uzjournals.edu.uz/cgi/view.cgi?arext=iiia>

7. Ўзбекистон Республикаси Конституцияси. <https://constitution.uz/uz/clause/index>

8. Ўзбекистон Республикасининг Фуқаролик кодекси. Ўзбекистон Республикаси Олий Мажлисининг Ахборотномаси, 1996 й., 2-сонга илова; 1997 й., 2-сон, 56-модда; Қонунчилик маълумотлари миллий базаси, 21.04.2021 й., 03/21/683/0375-сон.

9. Ўзбекистон Республикаси Олий Кенгашининг Ахборотномаси, 1990 й., 31-33-сон, 371-модда; Қонунчилик маълумотлари миллий базаси, 21.04.2021 й., 03/21/683/0375-сон.

10. Ўзбекистон Республикаси Президентининг 2015 йил 15 майдаги ПФ-4725-сон «Хусусий мулк, кичик бизнес ва хусусий тадбиркорликни ишончли ҳимоя қилишни таъминлаш, уларни жадал ривожлантириши йўлидаги тўсиқларни бартараф этиши чора-тадбирлари тўғрисида»ги фармони. Ўзбекистон Республикаси қонун ҳужжатлари тўплами, 2015 й., 20-сон, 251-модда; 2017 й., 18-сон, 310-модда, 22-сон, 411-модда, 37-сон, 980-модда; Қонун ҳужжатлари маълумотлари миллий базаси, 30.07.2018 й., 06/18/5490/1584-сон; 14.12.2019 й., 06/19/5894/4161-сон; 01.02.2020 й., 06/20/5930/0105-сон

11. [https://www.un.org/ru/documents/decl\\_conv/declarations/declhr.shtml](https://www.un.org/ru/documents/decl_conv/declarations/declhr.shtml)

12. <https://gtmarket.ru/ratings/international-property-right-index>

13. Мирзиёев Ш.М. Конституция ва қонун устуворлиги – ҳуқуқий демократик давлат ва фуқаролик жамиятининг энг муҳим мезонидир // Президент Шавкат Мирзиёевнинг Ўзбекистон Республикаси Конституцияси қабул қилинганининг 27 йиллигига бағишланган тантанали маросимдаги маърузаси. 7.12.2019 й. <https://president.uz/ru/lists/view/3119>

### Сиёсий барқарорлик – мулк хавфсизлигининг муҳим шarti

**Алимназар Исламқулов,**

иқтисодиёт фанлари доктори,

Ўзбекистон Республикаси Президенти ҳузуридаги Давлат бошқаруви академияси кафедра мудири

**Аннотация:** ушбу мақолада мулк ҳуқуқи ва мулкдорлар ҳуқуқини таъминлашда сиёсий барқарорликнинг ўрни юзасидан фикр мулоҳазалар юритилган. Ўзбекистонда амалга ошириляётган ислохотлар жараёнида мулк ҳуқуқи ва мулкдорларнинг манфаатларини тўлиқ ҳимоя қилинишини тартибга солувчи меъёрий-ҳуқуқий тартиблар тавсифланган. Мулк ҳуқуқи ва мулкдорлар ҳуқуқларини ҳимоя қилишнинг иқтисодий омиллари таҳлил қилинган, муаллифлик хулосалар шакллантирилган.

**Калит сўзлар:** мулк, мулкдор, мулк ҳуқуқи, мулкдор ҳуқуқи, сиёсий барқарорлик.

### Политическая стабильность – важное условие сохранности собственности

**Алимназар Исламқулов,**

доктор экономических наук,

Заведующий кафедрой Академии Государственного управления при Президенте Республики Узбекистан

**Аннотация:** в этой статье посвящается роль политической стабильности в обеспечении прав собственности и прав собственности. Описано нормативно-правовое регулирование, регулирующее полную защиту прав собственности и интересов собственников в процессе реформ в Узбекистане. Проанализированы экономические факторы защиты прав собственности и имущественных прав, сделаны авторские выводы.

**Ключевые слова:** собственность, собственник, право собственности, право собственника, политическая стабильность.

### Political stability – an important condition of property safety

**Alimnazar Islamkulov,**

Doctor of Economics,

Head of the Department, Academy of Public Administration under the President of the Republic of Uzbekistan

**Abstract:** this article focuses on the role of political stability in securing property rights and property rights. The article describes the legal regulation governing the full protection of property rights and interests of owners in the process of reforms in Uzbekistan. The economic factors of the protection of property rights and property rights are analyzed; the author's conclusions are drawn.

**Keywords:** property, owner, property right, owner legal, political stability.

**Саноат, аграр ва ҳудудий иқтисодиёт / Промышленность, сельское хозяйство и  
региональная экономика / Industry, agriculture and regional economy**

УЎК: 332.142.6

**Найля ИБРАГИМОВА,**  
*PhD (по экономическим наукам),*  
*руководитель проекта Института прогнозирования и*  
*макроэкономических исследований,*  
**E-mail: nibragimova@ifmr.uz**

## **Основные результаты реализации национальных целей и задач устойчивого развития Узбекистана**

**Введение.** В сентябре 2015 года Республика Узбекистан, как и другие страны мира, выразила свою приверженность к Повестке дня в области устойчивого развития на период до 2030 года (Повестка – 2030) и приняла на себя обязательства обеспечить устойчивый, всеохватный и поступательный экономический рост, социальную интеграцию и защиту окружающей среды, а также способствовать обеспечению мира и безопасности на планете. Так, было принято Постановление Кабинета Министров от 20 октября 2018 года №841 «О мерах по реализации Национальных целей и задач в области устойчивого развития на период до 2030 года».

Цели устойчивого развития (ЦУР) направлены на повсеместную ликвидацию нищеты и голода, сокращение неравенства внутри стран и между ними, обеспечение здорового образа жизни и справедливого качественного образования и обучения на протяжении всей жизни для всех, гендерного равенства, содействие поступательному, всеохватному и устойчивому экономическому росту, полной и производительной занятости для всех, обеспечение доступа к жилью и широкое внедрение “зеленой экономики”, обеспечение экологической устойчивости и других важнейших сфер, касающихся улучшения качества жизни людей.

### **1. Формирование национальных целей и задач устойчивого развития (ЦУР), механизмы их реализации**

В соответствии с резолюцией Генеральной Ассамблеи Организации Объединенных Наций № 70, принятой на Саммите ООН по устойчивому разви-

тию в сентябре 2015 года, а также в целях организации системной работы по последовательной реализации Целей устойчивого развития Глобальной повестки дня ООН до 2030 года (далее – ЦУР) Кабинет Министров принял Постановление №841 «О мерах по реализации Национальных целей и задач в области устойчивого развития на период до 2030 года». В рамках данного постановления утверждены 16 национальных целей (ЦУР) и 125 задач в области устойчивого развития до 2030 года, утверждена "Дорожная карта по имплементации национальных ЦУР и задач".

На основе глобальной системы показателей в тесном межведомственном сотрудничестве с министерствами и ведомствами, ответственными за реализацию ЦУР, а также с агентствами ООН, Госкомстатом был сформирован национальный перечень показателей ЦУР. В него вошли индикаторы, предложенные на глобальном уровне, и отражающие национальные приоритеты развития. Основным инструментом для мониторинга и распространения данных об индикаторах ЦУР является национальная платформа по представлению отчетности по ЦУР<sup>1</sup>. Платформа – это единый центр сбора и обобщения информации о текущей ситуации по достижению ЦУР в стране.

Следует отметить, что разработанная Стратегия действий Узбекистана на 2017–2021 годы фокусируется на экономике, государственном управлении, а также социальном развитии и человеческом потенциале. Все эти области в значительной степени

<sup>1</sup> <http://nsdg.stat.uz>



сходятся и созвучны с Целями устойчивого развития. За прошедший период с момента принятия Постановления №841, Правительство Узбекистана приняло необходимые меры, направленные на интеграцию его целей и задач в свои национальные планы развития, а также на реализацию программных и организационных мероприятий для их воплощения в жизнь.

## **2. Место Узбекистана в реализации ЦУР в системе мировых координат**

Принятие Национальных целей и задач устойчивого развития Узбекистана на период до 2030 г. создало основу для нового глобального партнерства в целях повышения уровня благосостояния на основе разработки национальных стандартов устойчивого развития и гармонизации его экономических, социальных и экологических аспектов.

Прогресс Узбекистана по достижению 17 целей устойчивого развития на основе около 100 показателей составил 71 пункт из 100 (за 100 пунктов принимается наиболее полное достижение цели в каждом из 100 показателей)<sup>2</sup>. Оценка Узбекистана в глобальном рейтинге приведена в группе региона Восточная Европа и Центральная Азия. Индекс по Узбекистану за 2020 г. составляет 71,0 п.п., что на 0,1 п.п. выше регионального среднего значения в 2020 г., в глобальном рейтинге наша страна занимает 66 место.

Сильными сторонами Узбекистана в реализации ЦУР являются: 100% уровень грамотности в возрасте 15-24 лет обоих полов; 100% населения использует по крайней мере базовый уровень услуг санитарии; высокие уровни удовлетворенности общественным транспортом и безопасности.

Узбекистан, будучи развивающимся регионом мира, за последние четыре года достиг огромных успехов в либерализации экономики и переходе к рынку. Узбекистан за 2016–2020 гг. достиг впечатляющих успехов в осуществлении сложных реформ, нацеленных на экономический рост и создание дополнительных возможностей для граждан. Правительством предпринимаются меры по реформированию государственных институтов, расширению участия гражданского общества в жизни страны, улучшению госуслуг в области здравоохранения и образования. Реформы по построению успешно

функционирующей рыночной экономики, улучшению делового климата, в банковском, финансовом и энергетическом секторе, в области землепользования и сельском хозяйстве будут способствовать росту частных инвестиций, созданию дополнительных рабочих мест, в частности, для молодежи. Эти меры направлены на достижение устойчивого экономического роста.

К уже проведенным знаковым реформам относятся либерализация валютного рынка, начало либерализации цен и реформирования государственных предприятий, налоговые реформы и существенное повышение качества и доступности экономической статистики. В сентябре 2017 года официальные органы осуществили либерализацию валютного рынка. За этим первым смелым шагом последовала первая волна преобразований, включая предоставление большей независимости Центральному банку Узбекистана. Принимается ряд мер по устранению неравных условий ведения бизнеса и развитию конкуренции, включая введение свободной конвертации, совершенствование порядка предоставления льгот. Развивается конкуренция между банками, качество их работы улучшается, устранены поборы с клиентов за элементарные банковские операции.

Узбекистан открыт для экономического сотрудничества со всеми странами мира. Устранены многие административные барьеры перед экспортом. В полном объеме восстановлены и получили новый импульс масштабные экономические связи с соседними центральноазиатскими странами. Объем инвестиционного портфеля в 2018 году по линии сотрудничества с международными организациями и финансовыми институтами достиг почти 8,5 миллиарда долларов. В рамках государственных визитов достигнуты соглашения на общую сумму около 50 миллиардов долларов.

## **3. Обеспечение гендерного равенства важный результат устойчивого развития**

Определенные качественные сдвиги имеются в гендерном равенстве. Произошли позитивные изменения в повышении экономической самостоятельности женщин, создании условий для реализации их потенциала в социально-экономической сфере. В 2019 году Парламентом было принято два важных закона: Закон «О гарантиях равных прав и возможностей для мужчин и женщин» а также и Закон «О защите женщин от притеснений и насилия», направленный на предупреждение притеснений и

2 Отметим, что пока даже возглавляющие рейтинг лидеры по продвижению к устойчивому будущему не достигли полного прогресса: прогресс Дании составил 85,2 пункта.

насилия в быту, на рабочих местах и в образовательных учреждениях, а также предусматривающий ответственность за совершение таких поступков. Образован Комитет Сената Олий Мажлиса по вопросам женщин и гендерного равенства. Избрание в 2020 году женщины председателем Сената Олий Мажлиса Республики Узбекистан также свидетельствует о масштабной работе по обеспечению гендерного равенства.

Возрастает участие женщин на уровне принятия решений. За счет сформированного резерва кадров 6 тысяч активных женщин, обладающих политическими и правовыми знаниями, инновационными идеями и организаторскими способностями, обеспечено их участие в качестве кандидатов в депутаты на выборах, состоявшихся 22 декабря 2019 года. По итогам выборов в Нижнюю палату избрано 48 депутатов женщин, пять лет назад (2014 году) доля женщин в законодательной палате Олий Мажлиса составила 16%, а в Кенгашах народных депутатов областей 23%.

В целом наблюдается устойчивый рост доли женщин в руководящих должностях (с 27,7% в 2015 г. до 33,0% в 2019 г.). В Кабинете Министров женщины составляли 6,5%, среди руководителей исполнительной власти, на местах до 15,3%. Представленность женщин на руководящих должностях высшего звена в структуре министерств, государственных комитетов и агентств составляет 10%, среднего звена – 24%.

В научной сфере по данным за 2018 г. среди женщин 540 докторов наук, 2708 кандидаты наук и 5 академиков.

Текущий (последний имеющийся) показатель (2018–2019 гг.) – доля женщин среди всех фермеров в 2018 году составила 2%, в 2019 году 7%. Целевой параметр на 2030 год – 10%.

В 2018 году был составлен список из почти 47 000 женщин, живущих в трудных условиях по всей стране, включая 14 600 женщин-инвалидов, которым была оказана адресная поддержка. Из них 14 000 человек получили медицинскую помощь, 13 500 человек были обеспечены работой, а 22 000 человек получили финансовую помощь. За счет Фонда помощи женщинам и семье 1464 женщинам, живущим в трудных условиях и женщинам-инвалидам было выделено 54,6 млрд. сум на доступное жилье и были произведены первоначальные платежи.

Необходимые меры приняты для предоставле-

ния материальной помощи и средств реабилитации женщинам-инвалидам за счет средств государственного фонда поддержки женщин и семей.

Сегодня занятость женщин определяется как одно из приоритетных направлений социально-экономического развития. По инициативе женских комитетов было создано более 2300 маленьких цехов (небольших мастерских), на базе реконструированных и введенных в эксплуатацию свободных помещений, в которых трудоустроены около 16 000 женщин.

За 2018–2019 годы объем кредитов, выделенных на развитие женского и семейного предпринимательства, увеличился в два раза.

Несмотря на положительные сдвиги, имеются проблемы в реализации равенства. Доля женщин до сих пор составляют лишь малую долю штата государственных служащих-политиков; сохраняются большие гендерные разрывы в оплате труда; насилие в отношении женщин остается серьезной проблемой.

Внедрение гендерной системы квот на парламентские выборы помогло увеличить число женщин в политических партиях, но еще не дошло до 30% представительниц в должности – это доля, рекомендованная ООН как критическая масса, необходимая для влияния на принятие решений.

Хотя национальная Стратегия действий рассматривает ситуацию с женщинами только в контексте вопросов социальной защиты и здравоохранения, ее задачи включают показатели занятости и предпринимательства с разбивкой по признаку пола, а также показатели участия женщин в политической и социальной сферах. Соотношение женской и мужской рабочей силы составляет 69,1% против 75,3% по группе 7 стран со сходным уровнем развития.

Несмотря на общий гендерный паритет в показателях грамотности и начального образования, перспективы развития женщин в Узбекистане ограничены структурными барьерами, которые приводят к меньшему количеству средних лет обучения, сокращению доступа к среднему профессиональному и высшему образованию (особенно для сельских женщин), преобладанию женщин на неофициальных и низкооплачиваемых рабочих местах, а также отсутствию доступа к ресурсам и контролю над ними, будь то производственные активы, информация и знания или принятие решений на местном и национальном уровнях.

Дополнительные важные шаги включают актуализацию гендерной проблематики и применение гендерного анализа при формулировании, осуществлении и оценке всех политик, и принятии решений.

#### **4. Обеспечение доступа к жилью через масштабное жилищное строительство**

Доступ к жилью – важный результат осуществляемых преобразований. Доля населения, проживающего в благоустроенном жилье, растет быстрыми темпами. Завершена реализация Программы по строительству и реконструкции доступных многоквартирных домов в городах на 2017–2020 годы, предназначенных для молодых семей, жителей ветхих жилых домов и других категорий граждан, остро нуждающихся в улучшении жилищных условий. Жилищный фонд республики с 2015 г. увеличился на 49,78 млн.кв.м. (8,1 %), в том числе городской жилищный фонд составляет 264,5 млн.кв.м. (51,3%) в сельской местности 253,15 млн.кв.м (48,7%). Посредством широкой реализации программ по строительству жилья в сельской местности Узбекистан стремится обеспечить доступным жильем жителей сельских районов, в том числе таких уязвимых категорий, как матери-одиночки, пожилые люди и инвалиды. Эти усилия направлены на улучшение существующих условий жизни и обеспечение базовыми услугами в зонах, которые ранее не обслуживались. Самое главное – осуществлен значительный сдвиг в строительстве жилья в городах и жилья по типовым проектам в сельской местности. Только за 2017–2018 гг. построено 23,5 млн. м<sup>2</sup> жилья, в том числе 3,18 тыс.кв.м. жилья по типовым проектам. В долгосрочном тренде будет увеличиваться доля населения в трудоспособном возрасте, и именно она будет выступать одним из главных факторов динамичного роста спроса на жилье в Узбекистане. Новые заключенные браки формируют дополнительный спрос на отдельное жилье. Только в 2016–2018 годах было заключено более 275,1 тыс. браков, что существенно влияет на спрос жилья.

#### **5. Развитие туризма как реальный результат проводимых реформ**

Туризм – важная конкурентоспособная сфера экономики. Важными факторами, повлиявшими на значительный рост количества прибывающих иностранных туристов за последние годы, стали упрощение визового режима, правил пребывания в

Узбекистане и ведения предпринимательской деятельности, развитие институциональной системы управления развитием туризма и инфраструктурой в сфере туризма в регионах и продвижение туристского потенциала.

В туризме осуществляются крупные реформы, направленные на совершенствование законодательной базы – только в 2018 году принято более 25 нормативно-правовых актов.

#### **На международном рынке туристических услуг за прошедшие годы основными направлениями развития туризма стали:**

- стимулирование продвижения туристической отрасли Узбекистана;
- опережающее развитие информационных технологий в сфере туризма;
- дальнейшее развитие транспортной инфраструктуры;
- диверсификация туристского продукта;
- повышение качества подготовки кадров в сфере туризма;
- совершенствование нормативно-правовой базы.

Введен безвизовый режим для граждан 90 государств и упрощенный визовый режим для граждан 57 государств – с выдачей электронных виз. В результате принятых мер туристический поток за 2019 год составил около 6,7 миллиона иностранных туристов – на 4,7 миллиона больше, чем в 2016 году. За период 2015–2018 годов экспорт туристических услуг вырос в три раза.

#### **6. Широкое внедрение “зеленой экономики” и обеспечение экологической безопасности**

В Узбекистане принята Стратегия по переходу Республики Узбекистан на «зеленую» экономику на период 2019 — 2030 годов Постановлением Президента РУз от 04.10.2019 г.

При этом в долгосрочной перспективе переход на «зеленую» экономику должен основываться на следующих основных принципах:

- соответствие Национальным целям и задачам в области устойчивого развития;
- рациональное использование ресурсов, устойчивое потребление и производство;
- включение экологических и социальных критериев в систему экономического учета;
- приоритетность применения «зеленых» инструментов и подходов для достижения целей социально-экономического развития;

- достижение существующих макроэкономических целей посредством повышения конкурентоспособности и роста показателей в ключевых секторах, создания «зеленых» рабочих мест, повышения благосостояния населения;

- обеспечение инвестиционной привлекательности мероприятий по эффективному использованию ресурсов.

Анализ текущего состояния окружающей среды, существующие глобальные и региональные экологические проблемы, а также новые экологические угрозы привели к необходимости разработки и принятию Концепции охраны окружающей среды Республики Узбекистан на период до 2030 года, утвержденной Указом Президента от 30.10.2019 г. В целях реализации Концепции разработана «Дорожная карта» по управлению окружающей средой, что позволит улучшить качество жизни населения, в том числе за счет развития экологически устойчивого транспорта.

В рамках «Дорожной карты» предусмотрена разработка и принятие плана по поэтапному переходу производимых в стране автотранспортных средств и моторного топлива на соответствующие экологическому классу «Евро-5» и выше к 2030 году, что позволит обеспечить экологическую безопасность эксплуатируемых автотранспортных средств.

Большую роль в снижении отрицательного воздействия на окружающую среду играет перевод автомобильного транспорта на альтернативные виды топлива. Так, в настоящее время в республике более 40% автобусов и грузовых автомобилей переведено на сжатый и сжиженный газ.

В последние годы политика Узбекистана направлена на увеличение количества деревьев, высаживаемых в городских районах, а также на создание зеленых поясов вокруг крупных городов.

В 2017 г. в стране началась реформа системы сбора и размещения бытовых отходов. Создана вертикаль управления, контролирующего и координирующего деятельность физических и юридических лиц, специально уполномоченных государственных органов, организаций и предприятий в сфере обращения с отходами.

Приняты меры по обеспечению функционирования по всей территории республики единой электронной биллинговой системы учета абонентов «Clean City», в которой ведется учет 3,7 млн. абонентов, с 15,7 млн. проживающими физическими

лицами. Охват населения услугами по санитарной очистке по республике составляет 48% от общей численности населения.

В соответствии с Постановлением Президента Республики Узбекистан «Об утверждении стратегии по обращению с твердыми бытовыми отходами в Республике Узбекистан на период 2019-2028 годов» от 17 апреля 2019 г. предусмотрена оптимизация количества полигонов ТБО. Стратегией установлены задачи к 2028 г. по обеспечению 100% охвата населения услугами по сбору и вывозу бытовых отходов.

В Республике функционирует единая система экологического мониторинга, осуществляется комплексная оценка состояния окружающей природной среды и использования природных ресурсов.

Согласно утвержденной Программы мониторинга окружающей природной среды на 2016–2020 годы, утвержденной Постановлением Кабинета Министров Республики Узбекистан от 23 августа 2016 года, осуществляются работы по ведению мониторинга источников загрязнения природной среды. Создана электронная база данных. Осуществляется Государственный экологический мониторинг источников загрязнения (МИЗ) окружающей среды на 558 хозяйствующих субъектах: по промышленным выбросам ежемесячно по 264 предприятию, по сточным водам ежеквартально – по 171 и по загрязнению почв 2 раза в год (осень, весна) – по 123 предприятиям.

#### **7. Коренное реформирование систем образования и здравоохранения как основа развития человеческого потенциала**

В стране наблюдается последовательное сокращение детской и младенческой смертности. Последовательно проводится экспертная оценка и анализ всех случаев материнской смертности, разработка мероприятий и рекомендаций по снижению заболеваемости и смертности беременных, рожениц и родильниц, осуществление организационных мероприятий по улучшению качества оказываемой медицинской помощи беременным, роженицам, родильницам и новорожденным, внедрение в практику опыта работы передовых акушерских технологий, основанных на доказательной медицине, контроль за выполнением директивных и других документов.

**В целях законодательно-правового обеспечения снижения на одну треть показателя материнской смертности к 2030 году принят ряд нормативно-правовых документов:**

- Закон Республики Узбекистан «Об охране репродуктивного здоровья граждан» от 11.03.2019 г. (№ЗРУ-528)

- Постановление Президента Республики Узбекистан «О повышении качества и дальнейшем расширении охвата медицинской помощью, оказываемой женщинам репродуктивного возраста, беременным и детям» от 08.11.2019 года.

В 2018 году коэффициент материнской смертности на 100 тыс. живорожденных составил 20,2%. При этом индикатор доли родов принятых квалифицированными медработниками остается достаточно стабильным (100%).

К 2030 году ставится задача снизить в два раза смертность новорожденных и детей в возрасте до пяти лет<sup>3</sup>. В этих целях принят ряд нормативно-правовых документов:

- Закон "О поддержке грудного вскармливания и требованиях к продуктам питания для младенцев и детей раннего возраста" (№ЗРУ-574 от 23.10.2019 г.),

- Постановление Президента Республики Узбекистан от 7 сентября 2019 года «О мерах по дальнейшему улучшению медицинской и социальной помощи детям с редкими (орфанными) и другими наследственно-генетическими заболеваниями».

В стране наблюдается последовательное сокращение детской и младенческой смертности. Так за 2017-2018 гг. детская смертность снизилась с 15,4 до 13,1 на 1000 живорожденных, а младенческая смертность с 11,5 до 10,3 на 1000 живорожденных (пороговое значение этого показателя равно 10).



**Рисунок 1. Показатель детской и младенческой смертности (на 1000 живорожденных)**

*Источник: разработано автором по данным Государственного комитета по статистике Республики Узбекистан.*

До 2030 г. предусмотрено снизить уровень заболеваемости населения туберкулезом и ВИЧ и обеспечить борьбу с гепатитом, заболеваниями, пе-

редаваемыми через воду, и другими инфекционными заболеваниями.

В целях правового обеспечения принято Постановление Президента Республики Узбекистан от 13.02.2019 г. "О мерах по совершенствованию системы оказания специализированной фтизиатрической и пульмонологической помощи".

Согласно Постановления Кабинета Министров от 24.07.2017 года разработан «Комплекс мер по дальнейшему совершенствованию методов диагностики, профилактики и лечения инфекционных заболеваний, в том числе вирусных гепатитов на 2017–2021 годы».

За 2015–2018 гг. индикатор заболеваемости гепатитом С на 100 000 чел снизился с 0,3 до 0,2, а заболеваемости гепатитом В на 100 000 чел. соответственно с 1,1 до 0,6.

Меры по улучшению материально-технического состояния фтизиатрических учреждений включены в комплекс мероприятий, утвержденный Указом Президента Республики Узбекистан от 13 февраля 2019г. «О мерах по совершенствованию системы специализированной фтизиатрической и пульмонологической помощи». В рамках этого комплекса мероприятий на 2019–2021 годы будет выделено 12 млн. долл. США для оснащения противотуберкулезных учреждений самым современным медицинским оборудованием.

Все областные центры фтизиатрии и пульмонологии в 2020–2021 гг. будут оснащены современным оборудованием для диагностики, лечения и реанимации. За этот период все противотуберкулезные санатории также будут оснащены современным оборудованием для диагностики, лечения и реанимации.

3. Ибрагимова, Н. М. Приоритетные направления в социальной сфере в контексте достижения ЦУР / Н. М. Ибрагимова // Экономика: анализы и прогнозы. – 2019. – № 1. – С. 124-129.

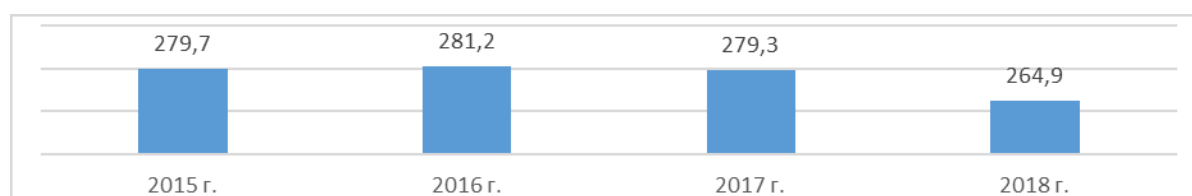
Намечается к 2030 году сократить преждевременную смертность на 30% среди населения от сердечно-сосудистых, онкологических заболеваний, сахарного диабета и хронических респираторных заболеваний. Для реализации данной задачи принят ряд нормативно-правовых документов:

- Закон Республики Узбекистан «Об ограничении распространения и употребления алкогольной и табачной продукции» (принят Законодательной палатой 27 июня 2011 года и одобрен Сенатом 26 августа 2011 года);
- Закон Республики Узбекистан «О присоедине-

нии к Рамочной конвенции Всемирной организации здравоохранения по борьбе против табака (Женева, 21 мая 2003 года)» (№ЗРУ-326 от 24.04.2012);

- «Протокол о ликвидации незаконной торговли табачными изделиями» Рамочной конвенции Всемирной организации здравоохранения по борьбе против табака (Женева, 21 мая 2003 года)» (ВОЗ 2013 г.);

- Постановление Президента Республики Узбекистан «О мерах по профилактике неинфекционных заболеваний, поддержке здорового образа жизни и повышению уровня физической активности населения» (от 18.12.2018 г.).



**Рисунок 2. Стандартизованный по возрасту показатель смертности среди населения в возрасте 30-69 лет от сердечно-сосудистых, онкологических заболеваний, сахарного диабета и хронических респираторных заболеваний**

*Источник:* разработано автором по данным Государственного комитета по статистике Республики Узбекистан.

В 2018 г. стандартизованный по возрасту показатель смертности составил – 264,9, болезней системы кровообращения – 191,2, злокачественных новообразований – 48,2, сахарного диабета 2 типа – 19,7, хронических респираторных заболеваний – 5,8.

Намечаемые целевые ориентиры к 2030 году – снизить стандартизованный по возрасту показатель смертности среди населения в возрасте 30-69 лет от сердечно-сосудистых, онкологических заболеваний, сахарного диабета и хронических респираторных заболеваний на 25%.

Важной задачей выступает улучшение профилактики и лечения зависимости от психоактивных веществ, в том числе злоупотребления наркотическими средствами и алкоголем (снижение вредного потребления алкоголя на 10%). Для её решения принято Постановление Президента Республики Узбекистан «О мерах по совершенствованию системы оказания наркологической помощи населению Республики Узбекистан» от 03.10.2019 г., подготовлен Проект Закона Республики Узбекистан «О наркологической помощи».

Важным является последовательное увеличение финансирования здравоохранения, повышение качества подготовки кадров и предоставления медицинских услуг, обеспечение достойной оплатой труда.

За последние три года наблюдается последовательное увеличение финансирования здравоохранения, с 7,1 трлн. сум в 2017 г. до 12,1 трлн. сум в 2019 г., 14,8 трлн. сум в 2020 году.





**Рисунок 3. Обеспеченность врачами на 10 тыс. человек**

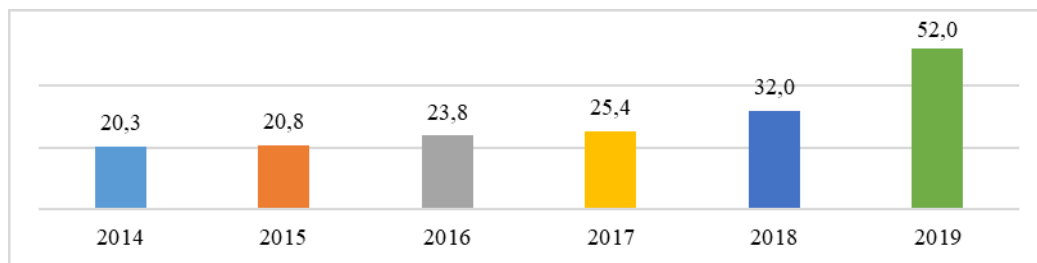
*Источник:* разработано автором по данным Государственного комитета по статистике Республики Узбекистан.

Показатель численность врачей всех специальностей на 10 тыс. населения в 2015 году составил – 26,4, численность среднего медицинского персонала на 10 тыс. населения – 106,5. Целевой параметр на 2030 г.: увеличить число медицинских работников на душу населения на 30%.

В стране для всеобщего доступа к непрерывному образованию прилагаются многочисленные усилия, в том числе для уязвимых слоев населения. Улучшение охвата всеми видами и этапами обуче-

ния по сравнению с 2015 годом в среднем составило 5 п.п.

В сфере образования за последние 3 года наблюдается тенденция повышения охвата детей от 3 до 6 лет системой дошкольного образования (с 27,7% в 2017 г. до 52% в 2019 г.). В 2019 году организовано 5722 государственных, частных и семейных детских сада. В результате в течение одного года охват детей дошкольным образованием увеличился с 38 до 52 процентов.



**Рисунок 4. Доля детей в возрасте от 3 до 6 лет охваченных системой дошкольного образования, %**

*Источник:* разработано автором по данным Государственного комитета по статистике Республики Узбекистан.

Растет охват высшим (20% из выпускников) и дошкольным (52% из детей 3-6 лет) образованием, при целевых параметрах охвата к 2030 году 50%<sup>4</sup> и

85%<sup>5</sup>, соответственно. В 2019 г. принята «Концепция развития системы дошкольного образования

4. Приложение к Концепции развития системы высшего образования Республики Узбекистан до 2030 года Целевые показатели <https://lex.uz/ru/docs/4545887>

5. Проект Концепции комплексного социально-экономического развития Республики Узбекистан до 2030 года [https://regulation.gov.uz/ru/document/8839-kontseptsiya\\_kompleksnogo\\_sotsialno\\_ekonomicheskogo\\_razvitiya\\_respubliki\\_uzbekistan\\_do\\_2030\\_goda](https://regulation.gov.uz/ru/document/8839-kontseptsiya_kompleksnogo_sotsialno_ekonomicheskogo_razvitiya_respubliki_uzbekistan_do_2030_goda)

Республики Узбекистан до 2030 года». Согласно целевого параметра достижения указанной в Концепции к 2030 году уровень охвата детей от 3 до 6 лет должно достичь 80,8%.

Согласно Постановлению Президента Республики Узбекистан от 05.04.2018 «О мерах по дальнейшему стимулированию и развитию системы дошкольного образования» №ПП-3651, можно получить бесплатный земельный участок или здание по нулевой стоимости для открытия детского сада на основе государственно-частного партнерства. Субъекты частного предпринимательства – физическое или юридическое лицо, которое хочет оказывать услуги дошкольного образования, могут бесплатно получить земельный участок на 30 лет, а также налоговые, таможенные и другие льготы.

ДОО получили право оказывать ряд дополнительных платных услуг: уход и присмотр за детьми в выходные дни и после завершения рабочего дня, организация кружковых занятий сверх установленной программы. При этом активно ведутся медиа программы о важности именно родительского внимания и отведению времени для воспитания и эмоционального состояния ребенка.

В 2018 году показатель вовлеченности детей 6 летнего возраста к подготовке школ составил 37%, против 27% в 2015 году из которых 47% составляло девочек в обоих годах.

Проект по обязательной годичной подготовке детей к школе был запущен в соответствии с Постановлением Кабинета Министров Республики Узбекистан от 8 декабря 2018 года «О мерах по поэтапному переходу на обязательную годичную подготовку к начальному образованию». В соответствии с Концепцией развития системы дошкольного образования охват дошкольным образованием детей 6-летнего возраста должен составить 85,2% в 2020 году и 100% в 2021 году. Дошкольная подготовка при государственных ДОО, бесплатная. Программа рассчитана на 15 часов занятий в неделю, то есть каждый день по 3 часа. Для родителей, которые не хотят отдавать детей в государственные ДОО, предусмотрена возможность подготовки к школе в частных дошкольных организациях и учебных центрах.

В 2018 году 98,2% населения 7-18 лет охвачены формальным (начальным, средним и средне-профессиональным) образованием против 94,89% в 2015 году.

Охват высшим образованием (бакалавриат) населения 18-21 лет в 2018 году в результате проведенных реформ имеет тенденцию роста: показатели данного индикатора в 2018 году составили 15,46% против 10% в 2015 году. В разрезе по полу в 2018 году 16,8% всего населения мужского и 14,06% всего женского населения охвачены высшим образованием. В 2015 году в разрезе по полу охват высшим образованием составлял 12,12% всего населения мужского пола и 7,86% всего населения женского пола. В охвате высшим образованием женщин улучшение составило почти в 2 раза.

В настоящее время в Республике Узбекистан действует закон «О социальной защищенности инвалидов в Республике Узбекистан» принятый в новой редакции от 11 июля 2008 года, который определяет социальную защиту и права лиц с инвалидностью. Доля детей инвалидов охваченных системой образования по сравнению с 2015 годом улучшился на 5,92 п.п. Доля девочек среди охваченных системой образования так же улучшилась на 5,54 п.п.

Для снижения нагрузки и развития регионов открываются филиалы республиканских и зарубежных ВУЗов в регионах. В принятой октябре 2019 года «Концепции развития системы высшего образования в Республике Узбекистан до 2030 года» ставятся целевые параметры охвата 50% выпускников высшим образованием, в последствии чего повысится численность студентов на 10000 человек.

Предусмотрено значительно увеличить число квалифицированных учителей (преподавателей), в том числе посредством международного сотрудничества в подготовке, переподготовке и повышении квалификации учителей и преподавателей.







**Рисунок 5. Численность студентов высших образовательных учреждений на 10000 человек**

*Источник: разработано автором по данным Государственного комитета по статистике Республики Узбекистан.*

Начиная с 2018 года, расчет доли воспитателей с педагогическим образованием среди воспитателей с высшим образованием осуществляется согласно новой методике. Данный индикатор в настоящее время составляет 95,6%. Для доведения этой доли до 100% принимаются многочисленные меры со стороны государства. В 2019/2020 году 6 вузов республики приняли 905 студентов по направлению дошкольное образование по разным формам обучения:

- помимо республиканских вузов открылись филиалы международных вузов и подписываются договоры о сотрудничестве с ними;
- Университет Пучон в г. Ташкенте по направлению дошкольное образование в 2019/2020 учебном году на очное отделение набрал 240 студентов и на вечернее отделение 150 студентов.

**21 января 2020 года было подписано соглашение об открытии филиала Российского государственного университета им. А.И.Герцена. Поступили в филиал РГПУ в 2020 году по следующим направлениям:**

- дошкольное образование;
- психология;
- реабилитация и коррекционная педагогика для подготовки специалистов по работе с детьми с особыми потребностями.

В ближайшие годы намечается довести долю квалифицированных воспитателей в Республике Узбекистан до 100%.

**Доля учителей с педагогическим образованием в общеобразовательных учреждениях в**

**2015 году составляла 97,4%. В 2018 году данный показатель повысился до 99,4%. Также правительством уделяется особое внимание увеличению числа квалифицированных учителей в дошкольном образовании. В «Концепции развития системы народного образования Республики Узбекистан до 2030 года» предусмотрены:**

- поэтапное увеличение качественного состава учителей, в частности педагогов со степенью магистра, в общеобразовательных учреждениях;
- повышение эффективности и расширение охвата системы дистанционного повышения квалификации и переподготовки педагогов;
- внедрение механизмов установления квоты по льготному приему абитуриентов из горной и пустынной местностей с большой потребностью в педагогических кадрах по рекомендации Министерства народного образования Республики Узбекистан, а также увеличение квоты по направлениям заочного обучения в высших учебных заведениях педагогического направления;
- обучение около 3 тысяч кадров, не имеющих педагогической специализации по общеобразовательным предметам, на курсах педагогической и профессиональной переподготовки.

С утверждением Постановления Президента Республики Узбекистан от 9 августа 2017 года «Об организации специальных заочных отделений по педагогическим направлениям в высших образовательных учреждениях» в 15 вузах республики начали набор по заочной форме обучения.

Намечается значительно увеличить охват высшим образованием, количество кредитов и грантов, в том числе международных, для обучения в вузах. Согласно постановлению Кабинета Министров №318 от 26 июля 2001 года банки могут выделять кредиты студентам для оплаты контрактов. В целом образовательные кредиты могут выдаваться коммерческими банками на обучение студентов-граждан Республики Узбекистан, принятых на очные отделения высших образовательных учреждений на платно-контрактной основе, самим студентам, их родителям или попечителям. При этом образовательные кредиты лицам, принятым на обучение в бакалавриат, выдаются на срок до 10 лет, в магистратуру – на срок до 5 лет с включением в эти сроки периода обучения в высших образовательных учреждениях.

**Заключение.** В обращении к Олий Мажлису Президент Республики Узбекистан Ш. Мирзиёев (24 января 2020 г.) фокусирует внимание на решении вопросов бедности, стимулировании занятости и предпринимательской активности, сокращении уровня женской и молодежной безработицы, а также решении вопросов социальной защиты.

Одним из главных приоритетов определена борьба с бедностью и поставлена цель по сокращению бедности и снижению безработицы до 7%. Президент отметил, что уровень бедности в стране составляет около 12–15 процентов, что требует подготовки предложений по вопросу ликвидации бедности в стране и разработки соответствующей программы.

Необходимо дальнейшее усиление территориальных аспектов оценки повышения благосостояния населения, формирования социальной структуры общества с ориентацией на средний класс, учет всевозрастающей роли в обеспечении социальной стабильности адресной социальной защиты малообеспеченных, молодежной политики и удовлетворение потребностей и нужд молодых семей, рациональное использование туристического и демографического потенциала.

Для достижения основной цели повышения благосостояния населения, в рамках национальных целей и задач устойчивого развития в предстоящие годы необходимо обратить внимание на следующие приоритеты.

Важным приоритетом развития выступает ускорение перехода к конкурентной рыночной экономике,

особенно в тех секторах, где преобладают государственные предприятия и широко распространены монополистические подходы ведения бизнеса.

Одним из важных условий также является осуществление реформы в сфере землепользования и прав пользователей.

Более широкомасштабные действия требуются по устойчивому развитию городов и решению проблем с экологией и снижению водного стресса. Еще один приоритет – повышение эффективности использования природных ресурсов, в котором важное место отводится управлению водными запасами и ирригацией. Разработана также концепция развития сельского хозяйства, предусматривающая переход к его интенсивному развитию с применением капельного орошения, гидропонии и других передовых агротехнологий. Все эти реформы направлены на ускоренное развитие страны, повышение благосостояния ее населения.

Разработка комплексных мер по развитию государственно-частного партнерства, а также стратегии повышения эффективности и улучшения управления госпредприятиями ставится важным приоритетом.

Другим важным приоритетом выступает развитие и углубление финансовых рынков (для чего предусматривается разработка Концепции дальнейшего развития финансового сектора и комплексных мер по модернизации и развитию инфраструктуры финансового рынка) и решение проблем в отношении коррупции и эффективности институтов развития.

Важным остаётся продвижение инноваций и инвестиций в коммуникационные технологии, повышение качества торговой и транспортной инфраструктуры. Дальнейшая работа в области либерализации внешней торговли предполагает, среди прочего, дальнейшее упрощение таможенных тарифов, подготовку к вступлению в ВТО, а также оптимизацию процедур таможенного оформления и развития транспортной логистики.

Таким образом, предстоит сделать еще ряд реформ, в том числе провести бюджетную реформу, включающую финансовую децентрализацию, реструктуризацию и реформирование системы управления государственными компаниями, включая естественные монополии, приватизацию части государственного имущества, реформу фондового рынка.

Кроме того, необходима разработка национальной методологии мониторинга обеспечения согласованности и комплексности проводимой политики в области устойчивого развития на различных уровнях управления и измерениях, включая соответствующие рекомендации по наращиванию потенциала.

### **Источники и литература**

1. Ибрагимова Н. М. Приоритетные направления в социальной сфере в контексте достижения ЦУР / Н. М. Ибрагимова // Экономика: анализы и прогнозы. – 2019. – № 1. – С. 124-129.

2. Ибрагимова Н.М. Вопросы обеспечения мобилизации ресурсов государственного бюджета на повышение качества человеческого капитала / Н. М. Ибрагимова // Международная научно-практическая конференция: «Ўзбекистонни 2030 йилгача инновацион ривожлантириш: янги молия архитектураси», организованная БФА 26 октября 2020 г. – Тошкент: «Молия» нашриёти, 2020. 171 б. – 2019. – № 1. – С. 143-145.

3. Ибрагимова Н. М., Вахабова Д. Х.. Человеческий потенциал - важный фактор в борьбе с коронавирусом (на примере индекса развития человеческого потенциала) / Н. М. Ибрагимова, Д. Х. Вахабова // Экономика: анализы и прогнозы. – 2020. – № 5-6(8-9). – С. 172-180.

4. Ибрагимова Н. М. Моделирование мультипликаторов доходов и расходов населения на основе модели SAM: оценки для Узбекистана / Н. М. Ибрагимова // Экономика и математические методы. – 2017. – Т. 53. – № 4. – С. 75-88.

5. Ахмедов Т.М, Ибрагимова Н.М. и др. Коллективная монография «Методологические вопросы разработки долгосрочной стратегии повышения уровня жизни населения Узбекистана» Коллективная монография/ под редакцией д.э.н. Т.М. Ахмедова. – Тошкент: “IFMR” – 2019.

6. Ibragimova N.M. Interrelations between economy sectors growth and household income and consumption. Инклюзивный и устойчивый экономический рост: учебное пособие – Т.: ИПТД имени Чулпана, 2017. 408 с. Стр. 66-71

7. Приложение к Концепции развития системы высшего образования Республики Узбекистан до 2030 года Целевые показатели <https://lex.uz/ru/docs/4545887>

8. Проект Концепции комплексного социально-экономического развития Республики Узбекистан до 2030 года [https://regulation.gov.uz/ru/document/8839-kontseptsiya\\_kompleksnogo\\_sotsialno\\_ekonomicheskogo\\_razvitiya\\_respubliki\\_uzbekistan\\_do\\_2030\\_goda](https://regulation.gov.uz/ru/document/8839-kontseptsiya_kompleksnogo_sotsialno_ekonomicheskogo_razvitiya_respubliki_uzbekistan_do_2030_goda)

9. Национальная платформа по представлению отчетности по ЦУР <http://nsdg.stat.uz>

### **Основные результаты реализации национальных целей и задач устойчивого развития Узбекистана**

**Найля Ибрагимова,**

*PhD (по экономическим наукам),  
руководитель проекта Института прогнозирования и  
макроэкономических исследований*

**Аннотация:** в данной статье основное внимание уделено текущей динамике, тенденциям и проблемам изменения важнейших индикаторов ЦУР, направлениям достижения более динамичного прогресса, необходимого для воплощения в жизнь преобразований, предусмотренных Повесткой дня на период до 2030 года в Узбекистане.

**Ключевые слова:** Национальные цели и задачи устойчивого развития, результаты реализации, индикаторы ЦУР, Узбекистан.

### **Барқарор ривожланишнинг миллий мақсадлари ва вазифаларини амалга оширишнинг асосий натижалари**

**Найля Ибрагимова,**

*PhD (иқтисодий фанлари бўйича),  
Прогнозлаштириш ва макроиқтисодий тадқиқотлар  
институтини лойиҳа раҳбари*

**Аннотация:** ушбу мақола БРМларнинг энг муҳим кўрсаткичларидаги ўзгаришларнинг ҳозирги динамикаси, тенденциялари ва муаммоларига, Ўзбекистонда 2030 йилгача бўлган даврда кун тартибда кўзда тутилган ўзгаришларни амалга ошириш учун зарур бўлган янада жадал ривожланишга эришиш йўналишларига бағишланган.

**Калит сўзлар:** барқарор ривожланишнинг миллий мақсадлари ва вазифалари, амалга ошириш натижалари, БРМ кўрсаткичлари, Ўзбекистон.

### **Implementation results for national goals and objectives of sustainable development**

**Naylya Ibragimova,**

*PhD (in Economics),  
Institute for forecasting and  
macroeconomic research,  
project manager*

**Abstract:** this article focuses on the current dynamics, trends and problems of changes in the most important indicators of the SDGs, directions for achieving more dynamic progress necessary to implement the transformations provided for by the 2030 Agenda in Uzbekistan.

**Keywords:** national goals and objectives of sustainable development, implementation results, SDG indicators, Uzbekistan.

УЎК: 338.431

**Дарья ИЛЬИНА,**  
руководитель проекта Института прогнозирования и  
макроэкономических исследований,  
E-mail: daryailina@gmail.com

## Изменение позиций Узбекистана в Глобальном индексе продовольственной безопасности в 2016–2020 гг.

Глобальный индекс продовольственной безопасности (GFSI) [1] был разработан и составляет ежегодно Economist Intelligence Unit<sup>1</sup> при спонсорской поддержке Corteva Agriscience<sup>2</sup>. Economist Intelligence Unit осуществляет полный и окончательный редакторский контроль над всем содержанием, включая сбор данных, анализ и прогнозирование. GFSI 2020 является девятым изданием индекса. Economist Intelligence Unit ежегодно обновляет модель, чтобы фиксировать годовые изменения структурных факторов, влияющих на продовольственную безопасность.

GFSI рассматривает вопросы доступности, наличия, качества и безопасности продуктов питания, а также природных ресурсов и устойчивости в 113 странах. Индекс представляет собой динамическую количественную и качественную эталонную модель, построенную на основе 59 уникальных показателей, которые измеряют движущие силы продовольственной безопасности как в развивающихся, так и в развитых странах.

В издании GFSI 2020 впервые категория «Природные ресурсы и устойчивость» была включена в основной индекс. Эта категория оценивает подверженность страны воздействию изменения климата,

а также ее восприимчивость к рискам, связанным с природными ресурсами, и то, как страна адаптируется к этим рискам, которые влияют на масштабы отсутствия продовольственной безопасности в стране. Категория была впервые введена в GFSI в 2017 г., но использовалась в качестве корректирующего фактора; её растущая значимость привела к тому, что ее ввели в основные показатели для расчета индекса. Новая методология оценивает перспективу природных ресурсов как важнейшую и центральную часть разговора о продовольственной безопасности. Включение этой четвертой категории в основной индекс направлено на установление взаимосвязи диалога по изменению климата с диалогом по продовольственной безопасности в перспективе.

В GFSI 2020 также был произведен пересмотр трех других категорий – «Экономическая доступность», «Физическая доступность» и «Качество и безопасность» и были добавлены новые субиндикаторы - доход с поправкой на неравенство, гендерное неравенство и вооруженные конфликты.

В связи с этим авторами индекса был произведен перерасчет GFSI за все предыдущие годы. Далее рассмотрим как изменения в методологии расчета сказались на рейтинге Узбекистана в данном индексе.

Согласно старой методологии расчета, Узбекистан в GFSI 2019 г. занимал 71-е место из 113 стран (в 2018 г. – 80-е место из 113 стран), среди 23 стран региона Азия/страны Тихого Океана – 15 место. Из 40 показателей, используемых в расчете данного индекса по старой методологии, по 22 Узбекистану удалось достичь среднемирового показателя. Разработчики данного Индекса отмечали, что

1 Economist Intelligence Unit является частью Economist Group, ведущего источника аналитической информации о международном бизнесе и мировых делах, основанной в 1946 году как внутреннее исследовательское подразделение газеты The Economist.

2 Corteva Agriscience - это глобальная сельскохозяйственная компания, которая предоставляет фермерам по всему миру самый полный портфель товаров в отрасли, включая сбалансированное и разнообразное сочетание семян, средств защиты растений и цифровых решений, направленных на максимальное повышение производительности для повышения урожайности и рентабельности. Corteva Agriscience стала независимой компанией 1 июня 2019 года, а ранее была сельскохозяйственным подразделением DowDuPont.

сильными сторонами Узбекистана являются низкие потери продовольствия, слабая волатильность сельскохозяйственного производства, безопасность пищевых продуктов, низкая способность абсорбции от урбанизации, невысокая доля населения за чертой бедности, наличие программ по безопасности пищевых продуктов и низкие темпы роста цен на продовольствие. Вызовами для дальнейшего развития являются низкие государственные расходы на сельскохозяйственные R&D, распространенность коррупции, низкий показатель валового внутреннего продукта на душу населения (долл. США по ППС).

После изменения методологии, Узбекистан по итогам 2019 г. оказался на 83 месте, сохранив его за собой и в 2020 г. (таблица 1). Таким образом, Узбекистан вследствие изменения методологии потерял 12 позиций в GFSI. Особенно снизилась позиция Узбекистана по подиндексу «Экономическая доступность» – падение составило 26 позиций. Основными причинами этого явились ввод в рейтинг показателя Доходы с поправкой на неравенство и переоценка показателя Доля населения за чертой бедности (% населения, живущего меньше чем на \$3,20 / день ППС 2011 г.). По последнему, раньше авторы рейтинга учитывали его равным 14,1%, но при переоценке стали использовать значение 86,4% на основе Индикаторов мирового развития (WDI) Всемирного Банка (подробней о фактической текущей ситуации см. далее).

**Таблица 1.**  
**Изменение позиций Узбекистана в GFSI 2019 вследствие изменения методологии расчета**

Показатель	Старая методология	Новая методология	Изменение
Итоговый GFSI	71	83	-12
<i>Подиндексы</i>			
Экономическая доступность	67	93	-26
Физическая доступность	77	78	-1
Качество и безопасность	73	68	+5

*Источник:* Составлено автором на основе <https://foodsecurityindex.eiu.com/>

Изменения также коснулись выделяемых авторами индекса сильных сторон Узбекистана в области продовольственной безопасности и вызовов для дальнейшего развития (таблица 2). Вместо 7 силь-

ных сторон, согласно новой методологии, авторы рейтинга выделяют только 3 – наличие программ по безопасности пищевых продуктов, низкие потери продовольствия и доступность микроэлементов. 2 признака, которые раньше причислялись к сильным сторонам Узбекистана, вовсе были переведены в вызовы для дальнейшего развития: высокая доля населения за чертой бедности и сильная волатильность сельскохозяйственного производства.

**Таблица 2.**  
**Изменение в выделяемых сильных сторонах Узбекистана в области продовольственной безопасности и вызовах для дальнейшего развития**

Старая методология	Новая методология
Сильные стороны	
1) низкие потери продовольствия; 2) слабая волатильность сельскохозяйственного производства; 3) безопасность пищевых продуктов; 4) низкая способность абсорбции от урбанизации; 5) невысокая доля населения за чертой бедности; 6) наличие программ по безопасности пищевых продуктов; 7) низкие темпы роста цен на продовольствие	1) наличие программ по безопасности пищевых продуктов; 2) доступность микроэлементов; 3) низкие потери продовольствия
Вызовы для дальнейшего развития	
1) низкие государственные расходы на сельскохозяйственные R&D; 2) распространенность коррупции; 3) низкий показатель ВВП на душу населения	4) высокая доля населения за чертой бедности; 5) сильная волатильность сельскохозяйственного производства

*Источник:* составлено автором на основе <https://foodsecurityindex.eiu.com/>

Рассмотрим подробнее изменения позиций Узбекистана в рейтинге GFSI в 2016–2020 гг. согласно новой методологии расчета.

Первое, что стоит отметить, что по расчетам авторов рейтинга Узбекистан вошел в Топ 10 стран с наибольшим регрессом в обеспечении продовольственной безопасности в 2016–2020 гг. (таблица 4). За этот период общий балл Узбекистана снизился на 4,1 ед. В то же время другие страны СНГ, в частности Азербайджан, Россия, Казахстан и Беларусь, значительно улучшили свои позиции в данном рейтинге и вошли в Топ 10 стран с наибольшим прогрессом в GFSI в 2016–2020 гг. (таблица 3).

Далее рассмотрим изменение позиций Узбекистана в 2016–2020 гг. по отдельным категориям (таблица 5).

Таблица 3. Топ 10 стран  
с наибольшим прогрессом в GFSI в 2016-2020гг.

2020 позиция		2016 Балл	2020 Балл	Δ
99	Мозамбик	32,6	40,6	+8,0
86	Кения	42,2	49,0	+6,8
97	Ангола	35,6	42,1	+6,5
56	Азербайджан	56,4	62,3	+5,9
24	Россия	67,8	73,7	+5,9
32	Казахстан	65,0	70,8	+5,8
23	Беларусь	68,3	73,8	+5,5
98	Конго	35,2	40,7	+5,5
61	Парагвай	55,3	60,5	+5,2
42	ОАЭ	63,1	68,3	+5,2

Таблица 4. Топ 10 стран  
с наибольшим регрессом в GFSI в 2016-2020гг.

2020 позиция		2016 Балл	2020 Балл	Δ
111	Замбия	43,5	36,6	-6,9
96	Венесуэла	48,9	42,8	-6,1
50	Бразилия	69,5	64,1	-5,4
31	Австралия	76,4	71,3	-5,1
=108	Эфиопия	41,5	37,0	-4,5
83	Узбекистан	55,0	50,9	-4,1
76	Никарагуа	58,4	54,4	-4,0
75	Шри Ланка	58,3	54,8	-3,5
62	Иордания	63,8	60,4	-3,4
69	ЮАР	61,0	57,8	-3,2

Источник: Составлено автором на основе <https://foodsecurityindex.eiu.com/>

В общем рейтинге GFSI с 2016 по 2020 гг. Узбекистан упал на 8 позиций, заняв в 2020 г. 83 место из 113 возможных. Общий набранный балл Узбекистана за этот период снизился на 4,1 ед., составив в 2020 г. 50,9 ед., что ниже среднемирового показателя на 9,5 ед.




Таблица 5

Изменения в Глобальном индексе продовольственной безопасности по показателям Узбекистана за 2016-2020гг. и среднемировой уровень по индикаторам (по новой методологии расчета)

Показатель	График по баллам	Балл	Δ 2016-2020	Позиция	Δ 2016-2020	Средний балл (все страны)	Узбекистан по отношению к среднемировому
<b>Общий рейтинг</b>		50,9	-4,1	83	▼8	60,4	-9,5
1) Экономическая доступность		47,1	-5,8	85	▼5	65,9	-18,8
2) Физическая доступность		50,6	-10,1	82	▼42	57,3	-6,7
3) Качество и безопасность		62,1	+0,5	=64	▲6	67,6	-5,5
4) Природные ресурсы и устойчивость		47,4	+5,8	=53	▲33	49,1	-1,7
<b>1) Экономическая доступность</b>		47,1	-5,8	85	▼5	65,9	-18,8
1.1) Изменение средней стоимости продуктов питания		26,5	-29,5	102	▼11	70,7	-44,2
1.2) Доля населения за чертой бедности		7,0	0	109	↔	73,3	-66,3
1.3) Индекс дохода с поправкой на неравенство		49,4	+0,9	=65	↔	53,7	-4,3
1.4) Тарифы на импорт сельскохозяйственной продукции		52,6	0	=90	▼1	62,8	-10,2
1.5) Программы по безопасности пищевых продуктов		100,0	0	=1	↔	70,1	+29,9
1.6) Доступ к рынкам и сельскохозяйственным финансовым услугам		45,5	+0,1	79	▼5	61,9	-16,4
<b>2) Физическая доступность</b>		50,6	-10,1	82	▼42	57,3	-6,7
2.1) Достаточность предложения		61,5	+2,3	=61	▲4	63,6	-2,1
2.2) Сельскохозяйственные R&D		30,1	-10,5	=77	▼22	38,2	-8,1
2.3) Сельскохозяйственная инфраструктура		47,5	+17,7	61	▲25	47,8	-0,3

2.4) Волатильность сельскохозяйственного производства		22,5	-71,7	100	▼93	61,6	-39,1
2.5) Политические и социальные барьеры		47,9	+2,1	80	▲5	59,4	-11,5
2.6) Потери продовольствия		79,1	-11,8	52	▼36	73,7	+5,4
2.7) Обязательства по политике в области продовольственной безопасности и доступа		50,0	0	=22	▼8	37,6	+12,4
<b>3) Качество и безопасность</b>		<b>62,1</b>	<b>+0,5</b>	<b>=64</b>	<b>▲6</b>	<b>67,6</b>	<b>-5,5</b>
3.1) Диетическое разнообразие		41,8	+3,0	73	▲2	48,3	-6,5
3.2) Нормы питания		50,0	+26,5	=59	▲48	64,1	-14,1
3.3) Доступность микроэлементов		89,0	0	41	↔	78,3	+10,7
3.4) Качество протеина		62,5	+1,3	64	▼1	68,4	-5,9
3.5) Безопасность пищевых продуктов		55,5	-23,5	86	▼16	76,2	-20,7
<b>4) Природные ресурсы и устойчивость</b>		<b>47,4</b>	<b>+5,8</b>	<b>=53</b>	<b>▲33</b>	<b>49,1</b>	<b>-1,7</b>
4.1) Подверженность изменению климата		62,6	0	73	↔	64,3	-1,7
4.2) Водные ресурсы	0	0,0	0	=78	↔	20,0	-20,0
4.3) Земельные ресурсы		62,9	-0,1	78	▼1	69,9	-7,0
4.4) Океаны, реки и озера		40,2	0	=34	↔	27,4	+12,8
4.5) Чувствительность		59,1	+10,3	78	▲16	70,1	-11,0
4.6) Политическая приверженность к адаптации		46,2	+20,0	43	▲25	38,9	+7,3
4.7) Демографический стресс		64,0	+6,5	54	▲1	56,4	+7,6



Источник: составлено автором на основе <https://foodsecurityindex.eiu.com/>

**По категории «Экономическая доступность» за анализируемый период Узбекистан потерял 5,8 баллов и снизился на 5 позиций. Это обусловлено ухудшением оценок по следующим показателям:**

1) Изменение средней стоимости продуктов питания (годовое изменение потребительских продовольственных цен (2015 г. = 100)) – Узбекистан по оценке данного показателя потерял 29,5 баллов и снизился на 11 позиций, ухудшив годовой продовольственный ИПЦ с 8,8% в 2016 г. до 14,7% в 2020 г.;

2) Доступ к рынкам и сельскохозяйственным финансовым услугам (число абонентов мобильной связи на 100 жителей) – по данному показателю за анализируемый период Узбекистан хоть и увеличил набранный балл на 0,1ед., но так как прогресс идет очень медленно в сравнении с другими странами, в рейтинге потерял 5 позиций. Отклонение от среднемирового показателя составило – 16,4 балла;

3) Тарифы на импорт сельскохозяйственной продукции (%) – оценка по данному показателю осталась неизменной – средневзвешенный тариф в сельском хозяйстве составлял 19%, но так как в других странах наблюдался прогресс по снижению

тарифных барьеров в торговле, то Узбекистан снизился в общем рейтинге на 1 позицию.

По категории «Физическая доступность» за анализируемый период Узбекистан потерял 10,1 баллов и снизился на 42 позиции. Это обусловлено ухудшением оценок по следующим показателям:

1) Волатильность сельскохозяйственного производства (стандартное отклонение темпов роста производства) – Узбекистан по оценке данного показателя потерял 71,7 баллов и снизился на 93 позиции. В связи с сильной волатильностью сельхозпроизводства, наблюдаемой в республике в последние годы и вызванной в основном климатическими аномалиями, стандартное отклонение темпов роста производства с 0,024 в 2016 г. увеличилось до 0,234 в 2020 г.;

2) Потери продовольствия (общий объем отходов в процентах от общего объема внутреннего потребления) – по данному показателю Узбекистан потерял 11,8 баллов и снизился на 36 позиций. Однако, стоит отметить, что балл, набранный Узбекистаном, превышает среднемировой на 5,4 балла, а доля потерь в потреблении, хоть и увеличилась с 2,2% в 2016 г. до 4,5% в 2020 г., остается достаточно низкой;





показателям или 28%. Это подчеркивает важность принятия мер для обеспечения продовольственной безопасности на национальном уровне и улучшения позиций Узбекистана в данном рейтинге.

**Первоочередные меры для обеспечения продовольственной безопасности на национальном уровне и улучшения позиций Узбекистана в рейтинге GFSI.**

Для определения первоочередности принятия мер по улучшению ситуации и оценок по отдельным показателям и GFSI в целом, воспользуемся Таблицей 5, где выделены наиболее явные “болевые” точки (красным и оранжевым) – показатели, по которым у Узбекистана наиболее худшие оценки.

**Показатели, выделенные красным или наиболее низкая оценка:**

1. Водные ресурсы. Данные по рискам в области водных ресурсов разработчики GFSI брали с базы данных WRI Aqueduct [2] Мирового Института Ресурсов. Согласно этим данным, риски в области водных ресурсов для Узбекистана наивысшие. Улучшить эти показатели возможно только сокращением общего годового водозабора. Для этого необходимо сократить потери воды на всех этапах. Т.е. провести как модернизацию магистральных каналов путем бетонирования, увеличив КПД ирригационных сетей, так и расширить внедрение водосберегающих техник полива – капельное орошение и др, увеличив КПД полива. Особое внимание стоит обратить на сокращение потерь воды в 3 регионах Узбекистана – Самаркандской, Навоийской и Джизакской областях, выделяемых Мировым Институт Ресурсов как наиболее уязвимые.

2. Доля населения за чертой бедности (% населения с доходом менее 3,20 долл. США в день по ППС 2011 г.). Для оценки данного показателя разработчики GFSI брали данные с базы данных World Development Indicators [3] Всемирного Банка, где указано, что доля населения за чертой бедности в Узбекистане составляет 86,4%. Таким образом, на основе этих данных Узбекистан занимает по этому показателю в рейтинге GFSI 109 позицию из 113 возможных, оставив после себя только такие страны как Бурунди, Конго, Мадагаскар и Малави. Это не соответствует действительности. Сами разработчики рейтинга указывают, что по данному показателю последняя оценка для Узбекистана проводилась в 2003г. Справочно: В исследовании У. Зейтца «Где они живут. Показатели уровней бед-

ности, среднего потребления и среднего класса в Центральной Азии на районном уровне» (2018г.) определено, что в Узбекистане в 2018г. доля населения, проживающего за чертой бедности в 3,2 долл. США в день, составляла 9,6%, при этом, по уровню бедности в 5,5 долл. США в день данный показатель составлял 36,6%. Поэтому крайне необходимо в кратчайшие возможные сроки разработать национальную систему оценки бедности на ежегодной основе в Узбекистане и наладить взаимодействие с Всемирным Банком по поводу оценки данного показателя в World Development Indicators.

**Показатели, выделенные оранжевым или низкая оценка:**

1. Изменение средней стоимости продуктов питания (годовое изменение потребительских продовольственных цен (2015 г. = 100)) – для улучшения данного показателя необходимо наращивать предложение продовольствия на внутреннем рынке, как за счет роста собственного производства по возможным продовольственным позициям, так и наращивания импорта по адекватным ценам. Также необходимо: усилить меры по недопущению необоснованного роста цен, что особо актуально в период глобальной пандемии, и пересмотреть импортные тарифы на продовольственные товары [5].

2. Сельскохозяйственные R&D. Прежде всего для улучшения данного показателя необходимо наладить сотрудничество с разработчиками GFSI, так как этот показатель Economist Intelligence Unit рассчитывают сами и не всегда имеют доступ к актуальным данным. Так в GFSI 2020 указано, что Государственные расходы на сельскохозяйственные R&D (Соотношение: доля сельского хозяйства в государственных расходах (%) / доля добавленной стоимости сельского хозяйства в ВВП (%)) рассчитывались на основе данных 2018 г., а Доступ к сельскохозяйственным технологиям, образованию и ресурсам (Годовой рост производства сельскохозяйственной продукции (%) минус годовой рост затрат на сельское хозяйство (%)) на основе данных 2016 г.

3. Волатильность сельскохозяйственного производства (стандартное отклонение темпов роста производства) – рассчитывается FAO как стандартное отклонение темпов роста производства зерновых и овощей за последний пятилетний период, по которому имеются данные. В GFSI 2020 для всех стран использовались показатели 2018 г. В 2018 г.

в Узбекистане упало производство многих сельскохозяйственных культур в том числе зерновых (на 21,4%) и овощей (на 15,7%). В 2019-2020 гг. производство данных культур постепенно восстанавливалось. Необходимо в дальнейшем принять меры для недопущения снижения объемов производства зерновых и овощей. В частности для развития зернового производства в Узбекистане могут стать дополнительными стимулами завершение либерализации зернового сектора и активное развитие зерновых кластеров [6]. Для овощей – наращивание производство продукции методом “туксонбости” и расширение производства в закрытом грунте (тепличное производство) [7]. Активизация развития производства на основе закрытого грунта позволит избежать риски от климатических аномалий (например, поздних заморозков), что в настоящее время является одной из мировых тенденций сельского хозяйства.

Предложенные меры, по нашему мнению, позволят усилить обеспечение продовольственной безопасности на национальном уровне и улучшить позиции Узбекистана в рейтинге GFSI в последующие годы.

### Источники и литература

1. Global Food Security Index (<https://foodsecurityindex.eiu.com>).
2. Aqueduct tools (<https://www.wri.org/initiatives/aqueduct>)
3. World Development Indicators (<https://databank.worldbank.org/reports.aspx?source=world-development-indicators>)
4. У. Зейтц «Где они живут. Показатели уровней бедности, среднего потребления и среднего класса в Центральной Азии на районном уровне» (2018г.)
5. Ибрагимова, Д. Т., Ильина, Д. Н., Ким А. И. Рост цен на импортную плодоовощную продукцию в период пандемии в Узбекистане (на примере цитрусовых) и его причины / Д. Т. Ибрагимова, Д. Н. А. И. Ким // Экономика: анализы и прогнозы. – 2020. – № 7-8(11). – С. 113-118.
6. Zokirov Sayidfozil Sayidakbarovich, Ibragimov Lutfullo Ziyadullayevich Specialization of agriculture — as the solution to the problem of employment (a case study of Samarkand region) // European science review. 2017. №1-2. URL: <https://cyberleninka.ru/article/n/specialization-of-agriculture-as-the-solution-to-the-problem-of-employment-a-case-study-of-samarkand-region> (дата обращения: 27.05.2021).
7. Ильина, Д. Н. Перспективы обеспечения продовольственной безопасности в Узбекистане / Д. Н. Ильина // Современные тенденции развития России: путь к эффективности : Материалы XI Международной за-

очной научно-практической конференции, Липецк, 20 апреля 2017 года. – Липецк: Елецкий государственный университет им. И.А. Бунина, 2017. – С. 162-168.

### Изменение позиций Узбекистана в Глобальном индексе продовольственной безопасности в 2016-2020 гг.

Дарья ИЛЬИНА,

руководитель проекта Института прогнозирования и макроэкономических исследований

**Аннотация:** в статье рассмотрено изменение в методологии расчета Глобального индекса продовольственной безопасности в 2020 году. Проанализировано изменение позиций Узбекистана в данном Индексе и даны предложения по их улучшению.

**Ключевые слова:** Глобальный индекс продовольственной безопасности, методология, экономическая доступность, природные ресурсы и устойчивость, доля населения за чертой бедности.

### 2016-2020 йилларда Ўзбекистоннинг Глобал озиқ-овқат хавфсизлиги индексидаги ўрнининг ўзгариши

Дарья Ильина,

Прогнозлаштириши ва макроўқтисодий тадқиқотлар институти лойиҳа раҳбари

**Аннотация:** мақолада 2020 йилда Глобал озиқ-овқат хавфсизлиги индексини ҳисоблаш методикасининг ўзгариши кўриб чиқилган. Ўзбекистоннинг ушбу индексдаги ўрнининг ўзгариши таҳлил қилиниб, уларни яхшилаш бўйича таклифлар берилган.

**Калит сўзлар:** глобал озиқ-овқат хавфсизлиги индекси, методологияси, иқтисодий имкониятлилик, табиий ресурслар ва барқарорлик, камбағаллик чизигидан паст бўлган аҳоли улуши.

### The change in the positions of Uzbekistan in the Global Food Security Index in 2016-2020

Darya Ilna,

project manager of the Forecasting Institute and macroeconomic research

**Abstract:** the article discusses the change in the methodology for calculating the Global Food Security Index in 2020. The change in the positions of Uzbekistan in this Index is analyzed and proposals for their improvement are given.

**Keywords:** Global Food Security Index, methodology, affordability, natural resources and sustainability, population share below the poverty line.

**Бобир ТУРСУНОВ,**  
*PhD (иқтисодиёт фанлари бўйича),*  
*Тошкент давлат иқтисодиёт университети,*  
**E-mail: b.tursunov@tsue.uz**

## **Тўқимачилик тармоғида молиявий хавфсизликни таъминлаш детерминантлари**

**Кириш.** Турли мамлакатларда пандемия оқибатида пахта нархининг пасайиши, экспорт ва импорт ҳажмининг камайиши, етказиб бериш занжирининг узилиши ва ишлаб чиқаришнинг қисқаришига олиб келди. Ушбу жараён Ўзбекистон тўқимачилик саноатини чеклаб ўтмади. Статистик рақамларга мурожаат қилсак, 2020 йил 1 сентябрь ҳолатига кўра мамлакатимизда саноат корхоналари ва ташкилотлари сони 78,5 мингга етган. 2019 йилнинг шу даврига нисбатан 15,7 фоиз юқори кўрсаткич. Хусусан, тўқимачилик саноатимиз Ўзбекистон иқтисодиётининг жадал ривожланаётган сегментларидан бирига айланган. Қолаверса, бу чет эл инвестицияларини жалб қилиш, маҳсулот экспорти борасида етакчи соҳа ҳамдир. Аммо 2020 йил бутун дунё учун синовлар йили бўлди. Коронавирус нафақат инсонлар саломатлиги, балки жаҳон иқтисодиётини ҳам катта таҳдид остида қолдирди. Оқибатда барча соҳада танг вазият вужудга келди. Шу туфайли мамлакатлар коронавирус тарқалишига қарши курашиш учун фавқулодда чораларни кўришга мажбур бўлди. Натижада ўз вақтида тегишли чора-тадбирлар белгиланиб, корхоналар фаолияти қайта тиклана бошланди. Маҳсулот ишлаб чиқариш ва экспорт суръатлари ўсишда давом этди. Ҳар қандай корхонанинг ривожланишини белгиловчи асосий омил – бу унинг молиявий хавфсизлигидир, шу сабабли корхоналар молиявий хавфсизлигини таъминлашни бошқариш масаласи долзарб ҳисобланади.

**Мавзуга оид адабиётлар таҳлили.** Корхоналар молиявий барқарорлигини таъминлаш молиявий менежментини такомиллаштириш йўли билан уни босқичма-босқич ошириш, корхоналар молиявий

стратегиясини ишлаб чиқиш ва молиявий барқарорликни баҳолашнинг методологик асослари хорижий муаллифларнинг илмий асарларида кенг тадқиқ этилган. Молиявий хавфсизлик назарияси масалалари билан А.Маршалл [2], Ж.Милль [3], Д.Рикардо [4], А.Смит [5] ва бошқа кўпгина классик иқтисодий назария мактаби вакиллари шуғулланганлар.

Молиявий хавфсизликни таъминлаш масалалари, молиявий хавфсизликка таҳдидлар ва уларнинг олдини олиш стратегиялари Амаде С.М. [6], Амир-селе А. [7], Аморе Л.[8], Ахмад С.[9], де Дериян [10], В.Делас [11] ва бошқа олимлар томонидан ҳам тадқиқ этилган.

МДХ мамлакатлари иқтисодчи олимлари томонидан корхоналар иқтисодий ва молиявий хавфсизлигини баҳолаш ва бошқариш муаммолари бўйича бир қатор тадқиқотлар ўтказилган, жумладан, рақобатбардошлик концепциясига асосланган; кредит молия ташкилотларида молиявий рискларни бошқаришнинг замонавий тизимини яратишга йўналтирилган бошқарув концепциясини амалга ошириш механизминини ишлаб чиқиш; банкротлик ва бошқа корхонага қўшилиб кетишнинг олдини олиш; молиявий рискларни бошқариш учун Монте-Карло моделини таҳлил қилиш; корхоналарда молиявий ва иқтисодий рискларни баҳолашнинг концептуал жиҳатлари; акциядорлар билан ўзаро ҳамкорлик асосида қўшилиш ва ютиб юбориш жараёнида юзага келадиган молиявий рискларни бошқариш; акциядорлик корхоналар молиявий барқарорлигини таъминлаш, корхона молиявий хавфсизлигини таъминлашнинг ташкилий- иқтисодий усуллари ва моделларини ишлаб чиқиш ва бошқалар.

Макро ва микро даражаларда иқтисодий хавфсизликни ва молиявий хавфсизлигини таъминлаш, уларни баҳолаш ва бошқариш масалалари мамлакатимиз олимлари – А.Бурханов [12], Х.Абулқосимов [13], М. Пардаев [14], Д. Ортиқова [15], Д.Истамов [16], А.Ишмухаммедов [17] ва бошқаларнинг ишларида ҳам ўз аксини топган. Кўрсатиб ўтилган муаллифларнинг ишлари, шубҳасиз, корхонанинг молиявий хавфсизлигини таъминлаш назариясига катта улуш қўшади. Аммо корхонанинг молиявий хавфсизлигини таъминлаш муаммосининг мураккаблиги ва кўп қирралиги туфайли мазкур тадқиқотларда унинг барча жиҳатлари етарли даражада тадқиқ қилинмаган. Корхоналар молиявий хавфсизлигини таъминлаш ва уни баҳолаш, хорижий мамлакатлар тажрибасини Ўзбекистон шароитига мослаштириш, корхоналар молиявий хавфсизлигини таъминлаш методологиясини мамлакатимиз корхоналарига мослаб ишлаб чиқиш мақсадида бошқарувнинг умумий қабул қилинган усуллари қўллашни илмий асослаш зарурияти мавжуд.

Бироқ, корхонанинг молиявий хавфсизлигини таъминлаш муаммосининг мураккаблиги ва кўп қирралиги туфайли мазкур тадқиқотларда унинг барча жиҳатлари етарли даражада тадқиқ қилинмаган. Корхоналар молиявий хавфсизлигини таъминлаш ва уни баҳолаш, хорижий малакатлар тажрибасини Ўзбекистон шароитига мослаштириш, корхоналар молиявий хавфсизлигини таъминлаш методологиясини мамлакатимиз корхоналарига мослаб ишлаб чиқиш мақсадида бошқарувнинг умумий қабул қилинган усуллари қўллашни илмий асослаш зарурияти мавжуд. Бунда эса Ўзбекистон тўқимачилик тармоғида молиявий хавфсизликни таъминлашда саноат тармоғининг циклик динамикаси таҳлилини амалга ошириш лозим бўлади.

**Тадқиқот методологияси.** Тадқиқот методикаси уч босқичда амалга оширилди. Биринчи босқичда Ўзбекистон Республикаси ҳудудларида саноат ишлаб чиқариш динамикасининг прогрес-

сив тенденция ва циклик таркибий қисмларининг параметрлари баҳоланди. Бу умуман саноат ишлаб чиқаришининг прогрессив ва циклик динамикасининг умумий ва ўзига хос хусусиятларига эга бўлган ҳудудларни аниқлашга имкон беради. Иккинчи босқичда вилоятлар олинган модел параметрларининг ўхшашлиги асосида кластерланди. Тадқиқотнинг учинчи, якуний босқичида тўқимачилик саноатининг циклик динамикасининг Ўзбекистондаги саноат ишлаб чиқариш динамикасига боғлиқлиги аниқланди.

Тадқиқотни ўтказишда биз Ўзбекистон Республикаси Давлат статистика қўмитаси веб-сайтида эълон қилинган 2000–2018 йилларда Ўзбекистон Республикаси ҳудудларида саноат ишлаб чиқаришининг ўсиш суръатлари тўғрисидаги маълумотлардан фойдаландик. Шунингдек, 2010-2018 йилларда Ўзбекистон Республикасида тўқимачилик маҳсулотларининг ўсиш суръатлари тўғрисидаги маълумотлар қўлланилди.

**Таҳлил ва натижалар.** Иқтисодий адабиётларда маълум вақт даврларида макроиқтисодий шароитларнинг таъсирини ҳисобга олган ҳолда корхоналарнинг молиявий барқарорлигини таҳлил қилиш бўйича ишлар келтирилган. Масалан, «Modelling the financial stability of an enterprise taking into account macroeconomic indicators» [18] асарида муаллифлар металлургия саноатидаги корхоналарнинг молиявий барқарорлигини макроиқтисодий кўрсаткичларнинг динамик моделлари параметрларини ўз ичига олган математик моделлар ёрдамида ўрганишади. Бу муаллифларга корхоналарнинг молиявий барқарорлиги моделларини белгилашда уларнинг турли даврлардаги фаолиятининг алоҳида шарт-шароитларини ҳисобга олиш имкониятини берди.

Худди шундай масала, умуман Ўзбекистон Республикаси саноати учун, шунингдек, унинг тўқимачилик саноати учун ҳам долзарбдир. Ушбу тадқиқот давомида муаллиф томонидан қабул қилинган асосий гипотеза қуйидагича эди: вилоятларда тўқимачилик саноатининг ривожланиши (динамикаси) тўғридан-тўғри умуман саноат ишлаб чиқариш динамикасига боғлиқ. Ушбу гипотеза мамлакатдаги саноат ишлаб чиқариш динамикасининг прогрессив ва циклик таркибий қисмларини таҳлил қилиш орқали ишлаб чиқаришнинг прогрессив ва циклик динамикасининг вилоятнинг тармоқла-



ри ва тармоқлари бўйича боғлиқлигини очиб бериш мумкин деган гипотезага асосланган.

Тадқиқот методикаси уч босқичли процедура. Биринчи босқичда Ўзбекистон Республикаси ҳудудларида саноат ишлаб чиқариш динамикасининг прогрессив (тенденция) ва циклик таркибий қисмларининг параметрлари баҳоланди [19]. Бу умуман саноат ишлаб чиқаришининг прогрессив ва циклик динамикасининг умумий ва ўзига хос хусусиятларига эга бўлган ҳудудларни аниқлашга имкон беради. Иккинчи босқичда вилоятлар олинган модел параметрларининг ўхшашлиги асосида кластерланди. Тадқиқотнинг учинчи, якуний босқичида тўқимачилик саноатининг циклик динамикасининг Ўзбекистондаги саноат ишлаб чиқариш динамикасига боғлиқлиги аниқланди.

Тадқиқотни ўтказишда, биз, Ўзбекистон Республикаси Давлат статистика қўмитаси веб-сайтида эълон қилинган 2000-2018 йилларда Ўзбекистон Республикаси ҳудудларида саноат ишлаб чиқаришининг ўсиш суръатлари тўғрисидаги маълумотлардан фойдаландик. Шунингдек, биз 2010-2018 йилларда Ўзбекистон Республикасида тўқимачилик маҳсулотларининг ўсиш суръатлари тўғрисидаги маълумотларни қўладдик.

Иқтисодий цикллар назарияси иқтисодий шароитдаги тебранишларнинг ўзаро таъсирини тушунтириб бера олмайди. Иқтисодий назария иқтисодиётдаги турғун жараёнларни яхши тушунтиради. Динамик жараёнлар ва ундан ҳам кўпроқ молявий ресурсларни тўплашни талаб қиладиган жараёнлар, иқтисодий назария нуктаи назаридан қимматли қоғозлар бозорининг хатти-ҳаракатларини тушунтириш деярли мумкин эмас. Катталаштирувчи ва тезлаштирувчи воситалар ёрдамида мураккаб иқтисодий жараёнларни тушунтиришга уринишлар Кейнс томонидан иқтисодий назария тараққиёти бошланганда таклиф қилинган, аммо бу тадқиқотлар давом эттирилмаган.

**Бирок, юқоридаги муаммони ҳал қилиш учун статистик ва эконометрик усуллар жуда мос келади. [20] Ушбу тадқиқот қуйидагиларни ўз ичига олади:**

Ўзбекистон Республикаси вилоятларида саноат ишлаб чиқариш динамикасининг прогрессив ва циклик таркибий қисмларининг параметрларини баҳолаш.

**Саноат ишлаб чиқариш динамикасининг тренд-циклик таркибий қисмлари параметрла-**

**ри бўйича Ўзбекистон Республикаси ҳудудларини комбинациялашган гуруҳлаш, қуйидагиларни бирлаштиради:**

- чизикли тенденция турлари бўйича вилоятларни гуруҳлаш (юқорига ёки пастга);

Индустриал саноат ишлаб чиқаришининг ўсиш суръатларининг серияли даврий компонентининг параметрлари бўйича ҳудудларни гуруҳлаш.

Комбинациялашган гуруҳлаш натижаларини ҳисобга олган ҳолда вилоятларнинг ўзига хос иқтисодий турларини аниқлаш.

**Ўзбекистон Республикасининг  $j$ -чи вилоятида саноат ишлаб чиқаришининг прогрессив ва циклик динамикаси параметрларини баҳолаш учун тавсия этилган модел қуйидагича:**

- Ўзбекистон Республикаси вилоятларида саноат ишлаб чиқариш динамикасининг прогрессив ва циклик таркибий қисмларининг параметрларини баҳолаш;

**Саноат ишлаб чиқариш динамикасининг тренд-циклик таркибий қисмлари параметрлари бўйича Ўзбекистон Республикаси ҳудудларини комбинациялашган гуруҳлаш:**

- чизикли тенденция турлари бўйича вилоятларни гуруҳлаш (юқорига ёки пастга);

- индустриал саноат ишлаб чиқаришининг ўсиш суръатларининг серияли даврий компонентининг параметрлари бўйича ҳудудларни гуруҳлаш.

- комбинациялашган гуруҳлаш натижаларини ҳисобга олган ҳолда вилоятларнинг ўзига хос иқтисодий турларини аниқлаш.

$$y_j = a_0 + a_1 * t + a_2 \sin(k * t) + a_3 \cos(k * t),$$

**Бу ерда:**

$y_j$  – Ўзбекистон Республикасининг  $j$ -вилоятида саноат ишлаб чиқаришининг йиллик ўсиш суръатлари вақт сериясининг прогрессив ва циклик таркибий қисмларининг ҳисобланган қийматлари;

$t$  – йиллар,  $t = 2000, \dots, 2018$  йй.

$a_0, a_1$  – вақт сериясининг таржима компонентини белгилайдиган модел параметрлари;

$k$  – циклик тебранишларнинг тўлқин узунлигини (даврий) аниқлайдиган параметр;

$a_2, a_3$  – гармоник тебранишларнинг умумий моделга қўшадиган параметрлари.

Тўлқин узунлигини (даврий, йиллар) аниқлаш учун  $L = 2\pi/k$  формуладан фойдаланилади.

Моделнинг сифати кўп корреляция коэффициенти  $R$ , шунингдек кўп аниқланиш коэффициенти ( $D$ ) ёрдамида баҳоланади, бу тушунтирилган ўзгаришнинг ўзига хос оғирлигини аниқлашга имкон

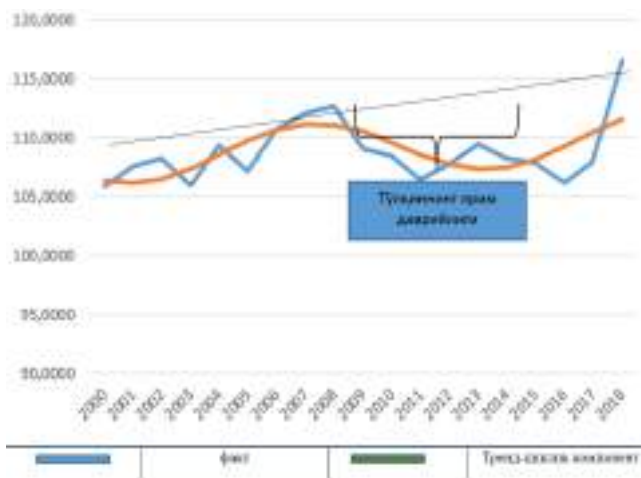
беради (унинг ҳақиқий қийматларининг фоизлари вилоятдаги саноат ишлаб чиқаришининг ўсиш суръатлари намунавий кўрсаткичларга мос келади).

Модел параметрларини баҳолаш натижаларига кўра, юқорида келтирилган модел ўрганилаётган вақт қаторларини ишончли тарзда тавсифлагани аниқланди: ҳудудлар бўйича тушунтирилган ўзгариш 55-78% ни ташкил этди.

Натижада Ўзбекистон Республикаси учун ишлаб чиқарилган модел қуйидагича:

$$y_t = 108,19 + 0,096*t + 1,912 \sin((-0,679)*t) - 1,155 \cos((-0,679)*t).$$

Ушбу модел умуман Ўзбекистон Республикасида саноат ишлаб чиқаришининг йиллик ўсиш суръатларидаги (D) 66% ўзгаришини тушунтиради.



**1-расм. Ўзбекистон Республикасида модель маълумотларининг саноат ишлаб чиқариш ҳақиқий йиллик суръатлари**

SPSS 20 дастури асосида муаллиф ҳисоб-китоблари.




**2-расм. Қашқадарё вилоятида саноат ишлаб чиқариш ҳажми ўсишининг йиллик вақт қаторлари тред-циклик компонентлари графиги, 2000–2018 йй. (D=76%)**

SPSS 20 дастури асосида муаллиф ҳисоб-китоблари.



**3-расм. Жиззах вилоятида саноат ишлаб чиқариш ҳажмининг ўсишининг йиллик вақт қаторлари тред-циклик компонентлари графиги, 2000–2018 йй. (D=71%)**

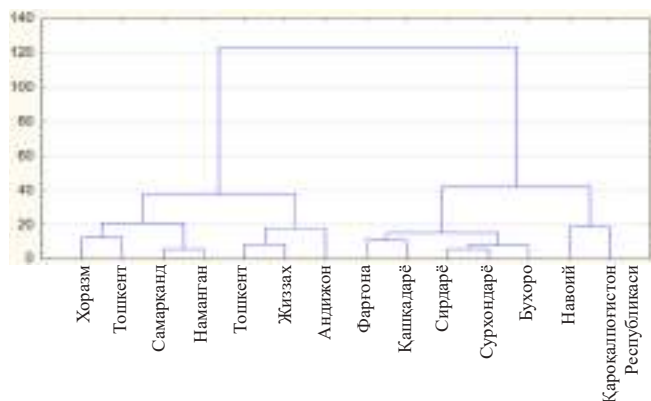


**4-расм. Наманган вилоятида саноат ишлаб чиқариш ҳажмининг ўсишининг йиллик вақт қаторлари тред-циклик компонентлари графиги, 2000–2018 йй. (D=78%)**

Тўлқин узунлиги 9,25 йил, яъни унинг ярим даври тахминан 4,5 йил (1-расм).

Жадвалда келтирилган Ўзбекистон вилоятларида саноат ишлаб чиқаришининг прогрессив ва циклик таркибий қисмлари бўйича олинган ҳисоб-китобларга асосланиб, динамиканинг таржима ва циклик компонентлари ( $a_0, a_1, a_2, a_3, k$  параметрлари) бўйича бир хил бўлган вилоятларни аниқлашга имкон берадиган кластер таҳлиллари ўтказилди.

Дендрограммада (5-расмга қаранг) биз ҳудудларни 2 гуруҳини кўришимиз мумкин, улар Ўзбекистон Республикасида саноат ишлаб чиқариш динамикасининг прогрессив ва циклик компонентлари параметрларининг бир хиллигига қараб гуруҳланган. Кластерлаш натижалари шунини кўрсатадики, Хоразм, Тошкент, Самарқанд, Наманган, Андижон ва Жиззах вилоятлари ва Тошкент шаҳри саноат ишлаб чиқаришининг прогрессив ва циклик ривожланиш параметрларига ўхшашдир. Бундан ташқари, вилоятлар саноат ишлаб чиқариш динамикасининг юқorigа ва пастга йўналтирилган йўналиш тенденциялари билан гуруҳларга бўлинади.



**5-расм. Саноат ишлаб чиқариш динамикасининг прогрессив ва циклик таркибий қисмлари параметрлари бўйича Ўзбекистон Республикаси ҳудудларини бир хил гуруҳларга тақсимлаш дендрограммаси**

Иқтисодий динамиканинг циклларидаги фарқларнинг асосий сабаблари қарам ва баъзан ўзаро боғлиқ бўлган иқтисодий кўрсаткичларнинг ўзгариши ўртасидаги вақт кечикишидир. Иқтисодий цикллارнинг мавжудлиги, яъни иқтисодий муҳитдаги тебранишлар маълум муаммоларга олиб келиши мумкин. Агар бу тебранишлар маълум бир прогрессив тенденция атрофида юзага келса, у ҳолда инкироз нархи ЯИМнинг ўсиш суръатларининг бироз пасайиши бўлиб, ишлаб чиқаришнинг пасайиши ва ялпи талаб кўрсаткичларининг пасайиши эмас. Аммо ҳақиқатдаги циклик тебранишлар битта цикл тўлкинининг таъсири остида ҳам, бир неча турдаги циклик тўлкинларнинг суперпозицияси натижасида ҳам содир бўлиши мумкин.


**1-жадвал**

**2000–2018 йилларда йиллик ўсиш суръатлари тўғрисидаги маълумотларга мувофиқ тузилган Ўзбекистон Республикаси ҳудудларида саноат ишлаб чиқариш динамикаси моделларининг параметрлари**

Вилоят ва шаҳарлар	Тренд тури: ўсувчи пасивчи	Модел параметрлари				Тўлқин даврийлиги (йиллар)
		$a1$	$a2$	$a3$	$k2$ (абс.)	
Қарақалпоғистон Республикаси		1,199	-6,687	6,971	2,346	4,94
Андижон		-0,329	9,411	-7,224	5,484	5,72
Бухоро		0,169	1,836	-2,828	2,026	4,46
Жиззах		-0,294	7,169	-6,88	2,512	8,94
Қашқадарё		-0,287	-5,894	7,649	1,79	4,62
Навоий		0,0609	-1,505	-0,747	3,376	9,37
Наманган		-0,125	2,903	-1,604	0,573	5,47
Самарқанд		0,537	2,055	-6,461	5,906	5,31
Сурхондарё		0,515	4,491	2,395	0,471	6,66
Сирдарё		-0,151	2,773	3,885	4,376	7,17
Тошкент		0,621	-1,091	4,057	0,233	7,25
Фарғона		-0,094	-1,605	1,001	5,891	5,33
Хоразм		1,02	-4,285	8,115	1,506	6,96
Тошкент ш.		0,722	7,017	0,982	0,746	4,21

Модел параметрларининг таҳлил натижаларига кўра, Қарақалпоғистон Республикаси, Андижон, Жиззах, Қашқадарё, Наманган, Сирдарё каби вилоятлар ўсиш тенденцияси турига эга, қолганлари эса камайиб борувчи турга эга. Вилоятларда саноат маҳсулотларини ишлаб чиқариш цикли узунлиги 4,21 дан (Тошкент шаҳри) 9,37 гача (Навоий вилояти) ўзгариб туради.

3.3.6-расмда  $k$  –ўртача усули бўйича кластерлаш натижалари келтирилган, шундан келиб чиқадики, тузилган моделларнинг циклик компонентининг параметрлари кластер ҳосил қилади. Уларнинг ўртача қийматлари танланган кластерларга кўра фарқ қилади. Кластер ҳосил қилувчи ўзгарувчиларнинг белгиланган ўртача қийматлари вилоятларнинг танланган кластерлари учун саноат ишлаб чиқариш ставкаларининг ҳисобланган қийматларини аниқлашга имкон беради (6-расм).



**6-расм. 2000–2020 йилларга мўлжалланган вилоятларнинг танланган кластерлари учун sanoat ishlab chiqarish stavkalarining 2000–2018 йиллардаги ўртача йиллик даражадан четланиш қийматлари, % - пунктлар**

Шуни таъкидлаш керакки, 1-кластер вилоятларида ва 2-кластер ҳудудларида (7-расм) 2020 йилги модел бўйича ҳисоблаб чиқилган прогноз маълумотларида sanoat ishlab chiqarishining ўсиш суръатлари ўртача йиллик даражага нисбатан пасайганлиги кўрсатилган. Мос равишда 3,5 ва 0,4% пунктларга. Бундан келиб чиқадики, коронавирус инқирози ҳолати мунтазам циклик туфайли ҳар иккала гуруҳ вилоятларида sanoat ishlab chiqarishining пасайишига тўғри келган.



**7-расм. Sanoat ishlab chiqarishining iqtisodiy dinamikasi turлари бўйича Ўзбекистон Республикаси ҳудудларини якуний комбинациялашган гуруҳлаш натижалари**

**Изоҳ 1:** ушбу расмда биринчи кластернинг ҳудудлари кўк ранг билан белгиланган (Андижон, Жиззак, Наманган, Самарқанд, Тошкент, Хоразм, Тошкент шаҳар); жисгарранг рангда – иккинчи кластер вилоятлари (Қорақалпоғистон Республикаси, Бухоро, Қашқадарё, Навоий, Сурхондарё, Сирдарё, Фарғона).

**Изоҳ 2:** Штрих билан белгиланган жойлар иқтисодий ўсишининг юқори турига эга бўлган вилоятларни кўрсатади: Бухоро, Навоий, Самарқанд, Сурхондарё, Тошкент, Фарғона, Хоразм, Тошкент шаҳри.

Шуни таъкидлаш керакки, 1-кластер вилоятларида ва 2-кластер вилоятларида (7-расм) 2020 йилга мўлжалланган тренд-циклик модел прогнози sanoat ishlab chiqarishining ўсиш суръатларининг ўртача кўрсаткичга нисбатан пасайишини беради. Йиллик даража, мос равишда, 3,5 ва 0,4% пунктларга. Бундан келиб чиқадики, коронавирус инқирози ҳолати мунтазам циклик туфайли ҳар икки гуруҳ вилоятларида sanoat ishlab chiqarishining пасайишига тўғри келди.

7-расмда Ўзбекистон Республикаси ҳудудларини sanoat ishlab chiqarishining иқтисодий динамикаси турлари бўйича якуний комбинациялашган гуруҳлаш натижалари келтирилган.

Юқорида келтирилган динамик моделларнинг параметрларини баҳолаш натижаларига кўра, sanoat тенденциясининг узоқ муддатли динамикаси хусусиятларига эга бўлган тўртта вилоятлар аниқланди, улар асосий динамик хусусиятлари билан белгиланади. Циклик ва динамиканинг ушбу таркибий қисмларининг комбинацияси. Ушбу минтақавий таникли турларнинг таркиби қуйида келтирилган:

**1-тур** (1 кластер, иқтисодий ўсишининг юқorigа қараб тури):

Самарқанд, Тошкент, Хоразм, Тошкент;

**2-тур** (1 кластер, иқтисодий ўсишининг камайиб борувчи тури):

Андижон, Жиззак, Наманган,

**3-тур** (2-кластер, ўсиб бораётган иқтисодий ўсиш тури): Бухоро, Навоий, Сурхондарё.

**4-тур** (2 та кластер, иқтисодий ўсишининг камайиб борувчи тури): Қорақалпоғистон Республикаси, Қашқадарё, Сирдарё, Фарғона.

2010–2018 йилларда иқтисодий фаолият турлари бўйича sanoat ishlab chiqarishining ўсиш суръатлари тўғрисидаги маълумотларга асосланиб, ҳудудларда sanoat ўсишининг умумий ҳолати тўқимачилик маҳсулотларини ishlab chiqarish ҳолатига сезиларли таъсир кўрсатиши аниқланди.


Иқтисодий фаолият турлари бўйича sanoat ishlab chiqarishining йиллик ўсиш суръатларининг ўзаро боғлиқлик коэффициентларини ҳисоб-китоблари шуни кўрсатадики, тўқимачилик маҳсулотларини



ишлаб чиқариш ҳажмининг вилоятдаги саноат ўсишига энг катта муносабати 4 йиллик кечикиш билан содир бўлади (8-расм).

Шуни таъкидлаш керакки, 1-кластер вилоятларида ва 2-кластер вилоятларида (7-расм) 2020 йилга мўлжалланган тренд-циклик модел прогнози саноат ишлаб чиқаришининг ўсиш суръатларининг ўртача кўрсаткичга нисбатан пасайишини беради. Йиллик даража, мос равишда, 3,5 ва 0,4% пунктларга. Бундан келиб чиқадики, коронавирус инкирози ҳолати мунтазам циклик туфайли ҳар икки гуруҳ вилоятларида саноат ишлаб чиқаришининг пасайишига тўғри келди.

8-расмда Ўзбекистон Республикаси ҳудудларида саноат ишлаб чиқаришининг иқтисодий динамикаси турлари бўйича якуний комбинациялашган гуруҳлаш натижалари келтирилган.



**8-расм. 2010–2018 йилларда Ўзбекистон Республикасининг маълумотларига кўра умуман саноат ишлаб чиқаришининг ўсиш суръатлари ва энг паст таъсирга эга бўлган тўқимачилик маҳсулотларини ишлаб чиқаришнинг боғланган коэффицентлари**

**Хулоса.** Ўзбекистон Республикаси ҳудудларидаги тўқимачилик корхоналарининг молиявий барқарорлигини ўрганишда циклик омилни ҳисобга олиш зарур, чунки инкироз ходисалари корхонанинг молиявий аҳволини оғирлаштиради. Амалга оширилган тадқиқотлар Ўзбекистон Республикаси ҳудудларида саноат ишлаб чиқаришининг прогрессив ва циклик ривожланиш тенденцияларини аниқлашга, шунингдек, ҳудудларни прогрессив ва цикли ривожланиш турлари бўйича гуруҳларга ажратишга имкон берди. Олинган маълумотлар катта прогноз қилувчи аҳамиятга эга, чунки бу вилоят миқёсида цикл динамикасини прогноз қилиш ва шу сабабли Ўзбекистоннинг турли вилоятларида сано-

ат учун инкироз оқибатларини юмшатиш бўйича профилактика чораларини кўриш имконини беради. Шундай қилиб, таклиф этилаётган модел Ўзбекистоннинг иқтисодий хавфсизлигини яхшилашга хизмат қилиши мумкин.

Шу каби маълумотлар Ўзбекистон вилоятлари тўқимачилик саноати учун ҳам олинган, бу ҳам тўқимачилик саноатида ишлаб чиқариш пасайишини олдиндан тахмин қилиш ва шу билан профилактика чораларини кўриш имконини беради. Бундан ташқари, тўқимачилик саноатидаги циклик динамиканинг умуман саноатдаги цикл босқичига боғлиқлиги аниқланди: Ўзбекистон Республикаси учун тўқимачилик саноати ва саноати давридаги цикл фазаси ўртасидаги кечикиш бутун ўртача 4 йил. Тўқимачилик саноатида инкирозга қарши чораларни ишлаб чиқишда ушбу ҳолатни ҳам ҳисобга олиш мумкин ва бу Ўзбекистоннинг иқтисодий хавфсизлигини таъминлашда муҳим аҳамиятга эга.

#### **Манба ва адабиётлар**

1. 2017-2021 йилларда Ўзбекистон Республикасини ривожлантиришининг бешик устувор йўналиши бўйича Ҳаракатлар стратегияси. <https://lex.uz/docs/4168749>.
2. Маршалл А. Принципы экономической науки. Т. 1. и 2. - М.: Издательство РОО, 1996;
3. Миль Дж. Основы политической экономии. Пер. с англ. – Т. 1-3. – М.: Прогресс, 1980-1981.;
4. Рикардо Д. Начала политической экономии и налогового обложения. Том 1. Пер. с англ. – М.: Госполитиздат, 1955.;
5. Смит А. Исследование о природе и причинах богатства народов. – М.: Эксмо, 2007. – Серия: Антология экономической мысли – 960 с.
6. Amadae, S.M. (2017) *Perpetual anarchy: From economic security to financial insecurity*. *Finance and Society*, 3(2): 188-96.;
7. Amicelle, A. (2017) *When finance met security: Back to the War on Drugs and the problem of dirty money*. *Finance and Society*, 3(2): 106-23.
8. Moore, L. (2011) *Data derivatives: On the emergence of a security risk calculus for our times*. *Theory, Culture & Society*, 28(6): 24-43.;
9. Ahmad S., Ng Ch., McManusc L. *Enterprise risk management (ERM) implementation: Some empirical evidence from large Australian companies*. *Procedia - Social and Behavioral Sciences* 164 ( 2014 ) 541 – 547;
10. Der Derian, J. (1995) *The value of security: Hobbes, Marx, Nietzsche and Baudrillard*. In: Lipschutz, R. (ed.) *On Security*. New York, NY: Columbia University Press, 24-45.;

11. Delas V., Nosova E., Yafinovyoch O. *Financial Security of Enterprises. Procedia Economics and Finance* 27 ( 2015 ) 248 – 266;

12. Бурханов А.У. Молиявий хавфсизлик. Ўқув қўлланма. Иқтисодиёт. 2019, 164 б.;

13. Абулқосимов Х.П. Иқтисодий хавфсизлик. Т.: Академия, 2012, III – б.;

14. Пардаев М.К., Аминов З.Ю. Корхонанинг иқтисодий хавфсизлиги ва уни таъминлаш йўллари. Рисола. Самарканд: Зарафшон, 2008.- 47 бет.;

15. Ortiqova D. "Iqtisodiy xavfsizlik" (O'quv qo'llanma). –Т.: TDIU, 2010. 150 bet.;

16. Истамов Д.И., Ю.А.Гранаткин, М.М.Мухаммедов, Э.Н.Ходжаев. Экономическая безопасность предприятия и защита коммерческой тайны. Самарканд. 1995.- 152 бет.;

17. Ишмухаммедов А.Э. Иқтисодий хавфсизлик. Ўқув қўлланма. – Т.: ТДИУ, 2004. – 176 б.

18. Bidzhojan D.S., Bogdanova T.K. *Modelling the financial stability of an enterprise taking into account macroeconomic indicators // Business informatics*. 2016. No. 3(37). Pp.30-36. <https://doi.org/10.17323/1998-0663.2016.3.30.37>.

19. Zarova E. *Statistical Methodology for Evaluating Business Cycles with the Conditions of Their Synchronization and Harmonization, Statistics, Statistics - Growing Data Sets and Growing Demand for Statistics, IntechOpen*, 2018, pp. 27-48.

20. Тагеев М.Р. О проблемах резонанса и цикличности в экономической динамике // *Вестник Алтайской академии экономики и права*. 2019. № 11-2. С. 175-179. URL: <https://www.vaael.ru/ru/article/view?id=837> (дата обращения: 01.03.2021).

### Тўқимачилик тармоғида молиявий хавфсизликни таъминлаш детерминантлари

**Бобир Турсунов,**

иқтисодиёт фанлари номзоди,

Тошкент давлат иқтисодиёт университети  
кафедраси мудири

**Аннотация:** ушбу мақолада мамлакатимиз тўқимачилик корхоналарида молиявий хавфсизликни таъминлашда саноат тармоғининг кластер таҳлили амалга оширилган. Муаллиф томонидан дастлабки таҳлил

ўтказиши мақсадида фаолият самарадорлигининг умумлаштирувчи кўрсаткичлари ва ишлаб чиқариши самарадорлигининг омил кўрсаткичлари қийматларининг вилотлар бўйича фарқланиши динамик баҳоланган.

**Калит сўзлар:** тўқимачилик, саноат, минтақавий хусусиятлар, тўқимачилик тармоғи, мезофакторлар, рентабеллик, соф фойда, омилар, қонуният.

### Детерминанты финансовой безопасности в текстильной промышленности

**Бобир Турсунов,**

кандидат экономических наук,

заведующий кафедрой Ташкентского государственного экономического университета

**Аннотация:** в статье представлен кластерный анализ промышленного сектора в обеспечении финансовой безопасности текстильной промышленности страны. Для предварительного анализа автором проведена динамическая оценка региональных различий значений обобщающих показателей операционной эффективности и факторных показателей производственной эффективности.

**Ключевые слова:** текстиль, промышленность, региональная специфика, текстильная отрасль, мезофакторы, рентабельность, чистая прибыль, факторы, закономерность.

### Determinants of financial security in the textile industry

**Bobir Tursunov,**

PhD (in Economics),

Head of the Department of  
Tashkent State University of Economics

**Abstract:** in this paper have been provided a cluster analysis of the industrial sector in ensuring financial security in the textile industry of the country. For the purpose of preliminary analysis, the author dynamically assessed the regional differences in the values of generalization indicators of operational efficiency and factor indicators of production efficiency.

**Keywords:** textile, industry, regional specificity, textile industry, mesofactors, profitability, net profit, factors, patterns.

**Бахром ЖУРАЕВ,**  
*Прогнозлаштириш ва макроиқтисодий  
тадқиқотлар институти катта илмий ходими,*  
E-mail: juraev\_bahrom@bk.ru

## Худудлар экспорт салоҳиятининг ҳозирги ҳолати ва ривожлантириш йўналишлари

**Кириш.** Ўзбекистон Республикасининг ташқи иқтисодий фаолиятни босқичма-босқич эркинлаштириш, экспортни кўллаб-қувватлаш чоралари худудларнинг экспорт салоҳиятини кенгайтириш ва ташқи савдода ўз ўрнини мустаҳкамлашда ўзининг ижобий натижаларини берди. Бундай ижобий ўзгаришлар 2017–2020 йилларда Ўзбекистон экспорти ҳажмининг ўсишида ўз аксини топди (1,2 баравар).

Шу билан бирга, коронавирус пандемияси сабабли Ўзбекистон Республикаси ва бошқа мамлакатларда жорий этилган чеклов чоралари 2020 йилда худудларда экспорт ҳажмининг пасайишига сезиларли таъсир кўрсатди.

Жумладан, 2020 йил якунига кўра, 2019 йилга нисбатан Сирдарё (135,1%), Навоий (117,5%), Андижон (117,1%), Хоразм (114,9%), Наманган (106,2%) ва Жиззах (103,2%) вилоятларидан ташқари барча худудларда экспорт ҳажмларининг пасайиши қайд этилди (шу жумладан, республикада – 86,6%).

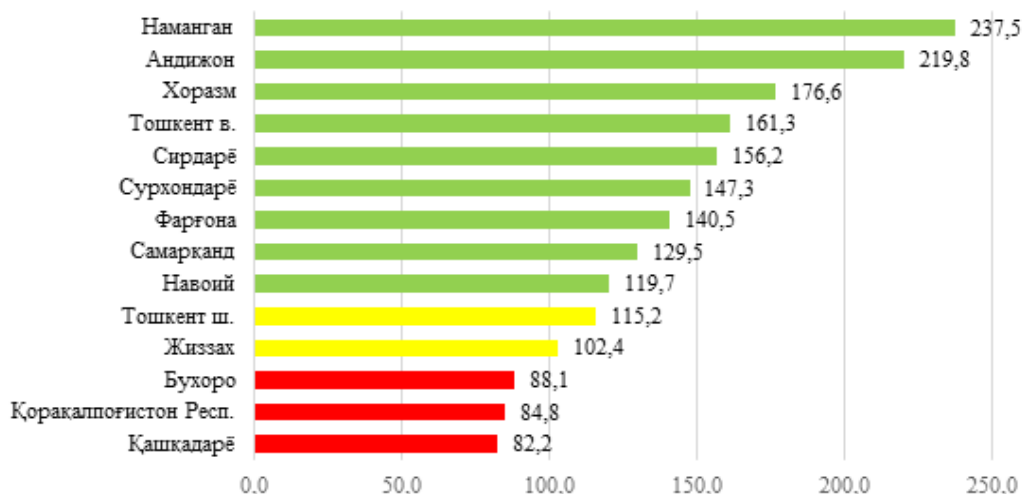
2017-2020 йилларда худудлар кесимида товар ва хизматлар экспорт ҳажмининг ўсиши таҳлили, унинг ўзгариши динамикаси нотекис бўлганлигини кўрсатди. Таҳлил қилинаётган даврда экспорт ҳажмининг ўсиши динамикаси асосида худудларни куйидаги 3 гуруҳга ажратиш мумкин:

- экспорт ўсиши юқори бўлган худудлар (Андижон, Навоий, Наманган, Самарқанд, Сурхондарё, Сирдарё, Тошкент, Фарғона ва Хоразм вилоятлари);
- экспорт ўсиши ўртacha даражада бўлган худудлар (Жиззах вилояти ва Тошкент шаҳри);
- экспорт ҳажми пасайган худудлар (Қорақалпоғистон Республикаси, Бухоро ва Қашқадарё вилоятлари) (1-расм).

Худудлар кесимида Наманган (2,4 марта), Андижон (2,2 марта), Хоразм (1,8 марта), Тошкент (1,6 марта), Сирдарё (1,6 марта), Сурхондарё (1,5 марта), Фарғона (1,4 марта), Самарқанд (1,3 марта) ва Навоий (1,2 марта) вилоятларининг экспорт кўрсаткичларида сезиларли ўсиш кузатилди.

Жумладан, ушбу худудларда кимё маҳсулотлари ва ундан тайёрланган буюмлар (Андижон ва Навоий вилоятлари), қора ва рангли металллар (Тошкент вилояти), машина ва ускуналар (Андижон ва Самарқанд вилоятлари), озиқ-овқат маҳсулотлари (Наманган, Сурхондарё, Сирдарё, Тошкент, Фарғона ва Хоразм вилоятлари), текстил маҳсулотлари (Андижон, Навоий, Наманган, Самарқанд, Сурхондарё, Сирдарё, Тошкент, Фарғона ва Хоразм вилоятлари) ва бошқа турдаги маҳсулотлар (Андижон, Навоий, Наманган, Самарқанд, Сурхондарё, Сирдарё, Тошкент, Фарғона ва Хоразм вилоятлари) экспорти ҳажмлари ўсишининг юқори суръатлари қайд этилди.





1-расм. 2017–2020 йилларда Ўзбекистон ҳудудлари бўйича экспорт кўрсаткичларининг ўзгариши (%)

**Манба:** Ўзбекистон Республикаси Давлат статистика қўмитаси маълумотлари асосида муаллиф ҳисоб-китоблари.

Қорақалпоғистон Республикаси (84,8%), Бухоро (88,1%) ва Қашқадарё (82,2%) вилоятларида товар ва хизматлар экспорти ҳажмида пасайиш кузатилиб, ушбу ҳолат асосан пахта толаси (Қорақалпоғистон Республикаси, Бухоро ва Қашқадарё вилоятлари), кимё маҳсулотлари ва ундан тайёрланган буюмлар (Қорақалпоғистон Республикаси ва Қашқадарё вилояти), энергия манбалари ва нефть маҳсулотлари (Бухоро вилояти) экспортининг камайиши билан боғлиқ бўлди.

Шу билан бирга, сўнгги йиллардаги тармоқ ва ҳудудий дастурлар доирасида ҳудудларда саноат маҳсулотларини ишлаб чиқаришни кенгайтириш, қишлоқ хўжалигида мева-сабзавот маҳсулотларини қайта ишлаш даражасини ошириш ва улар экспортини қўллаб-қувватлаш бўйича комплекс чора-тадбирлар республикамизнинг деярли барча ҳудудларида озиқ-овқат маҳсулотлари экспортининг сезиларли даражада ошишига олиб келди.

Шунингдек, тўқимачилик, тикувчилик ва трикотаж саноатини қўллаб-қувватлашга доир чора-тадбирлар, шу жумладан, пахтани мамлакат ичида тайёр маҳсулотгача тўлиқ қайта ишлаш бўйича амалга оширилган ишлар натижасида, республиканинг барча ҳудудларида пахта толаси экспортининг пасайишида ва аксинча текстиль маҳсулотлари экспортининг ошишида акс этди (1-жадвал).

Ҳудудлардаги экспорт ҳажмларининг таҳлили уларнинг халқаро савдога жалб қилиш даражаси-

нинг нотекислиги ва унинг айрим ҳудудларда юқори концентрациясини кўрсатмоқда.

Хусусан, ҳудудлар кесимида экспорт ҳажмининг деярли 70%и 4 та ҳудуд ҳиссасига тўғри келмоқда (жами республика экспортининг тақсимланмаган қисмини ҳисобга олмаган ҳолда): Тошкент шаҳри (34,8%), Тошкент (20,9%), Андижон (6,9%) ва Фарғона (6,5%) вилоятлари. Энг кам улуш эса Сирдарё (2,1%), Хоразм (2,0%) ва Жиззах (1,5%) вилоятларига тўғри келди (2-расм).

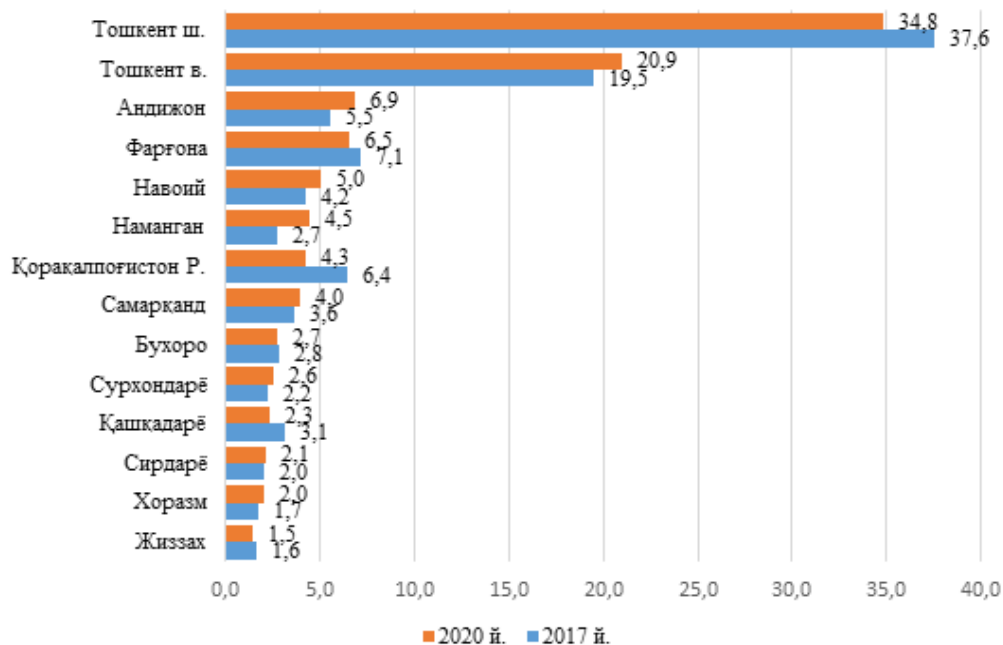


1-жадвал

2017–2020 йилларда Ўзбекистон ҳудудларида айрим товар турлари бўйича экспорт кўрсаткичларининг ўзгариши

Ҳудудлар	Жами экспорт (марта)	Шу жумладан:														
		пахта толаси			озик-овқат маҳсулотлари			кимё маҳсулотлари ва ундан тайёрланган буюмлар			машина ва асбоб-ускуналар			текстиль маҳсулотлари		
		ўсиш суръати (марта)	экспорт таркибидagi улуши (%)	2017-2020 йй. улшш ўзгариши (+/-)	ўсиш суръати (марта)	экспорт таркибидagi улуши (%)	2017-2020 йй. улшш ўзгариши (+/-)	ўсиш суръати (марта)	экспорт таркибидagi улуши (%)	2017-2020 йй. улшш ўзгариши (+/-)	ўсиш суръати (марта)	экспорт таркибидagi улуши (%)	2017-2020 йй. улшш ўзгариши (+/-)	ўсиш суръати (марта)	экспорт таркибидagi улуши (%)	2017-2020 йй. улшш ўзгариши (+/-)
<b>Ўзбекистон Республикаси</b>	<b>1,25</b>	<b>0,23</b>	<b>1,00</b>	<b>-4,30</b>	<b>2,08</b>	<b>9,50</b>	<b>3,80</b>	<b>1,04</b>	<b>5,80</b>	<b>-1,20</b>	<b>2,12</b>	<b>3,10</b>	<b>1,30</b>	<b>2,08</b>	<b>12,70</b>	<b>5,10</b>
Қорақалпоғистон Р.	0,85	0,25	1,91	-4,51	1,82	13,60	7,40	0,70	70,59	-13,45	0,08	0,02	-0,23	6,70	10,25	8,98
Андижон	2,20		0,08	0,08	0,95	8,82	-14,60	16,71	1,21	1,03	3,18	33,02	6,90	2,54	46,09	0,36
Бухоро	0,88	0,53	30,45	-18,65	1,33	14,05	4,99	2,76	1,86	1,28	0,18	0,16	-0,62	2,17	37,29	22,61
Жиззах	1,02	0,03	0,64	-23,74	1,56	19,63	6,77	8,51	2,88	2,54	24,34	1,16	1,12	2,68	67,87	42,06
Қашқадарё	0,82	0,22	16,22	-43,12	2,69	27,82	19,36	0,65	15,42	-4,09	2,21	0,38	0,24	5,94	33,43	28,83
Навои	1,20		-6,51	0,91	3,19	-0,94	1,20	69,06	1,59	1,07	0,14	-0,01	1,74	11,31	3,65	
Наманган	2,37		0,12	0,12	1,44	27,86	-17,62	308,13	1,46	1,45	10,91	1,96	1,54	3,57	59,13	20,08
Самарқанд	1,29				1,01	50,27	-11,71	1,70	3,74	1,01	2,99	9,04	5,28	2,78	29,05	16,09
Сурхондарё	1,47	0,24	3,45	-16,90	1,44	55,16	0,001		0,41	0,41	0,15	0,15	-1,22	7,66	37,24	30,26
Сирдарё	1,56	0,16	3,55	-31,47	6,82	57,71	44,54	2,96	3,35	1,59	0,35	2,11	-7,38	2,13	21,89	5,93
Тошкент в.	1,61			0,00	2,97	16,35	6,32	0,72	3,39	-5,21	1,19	2,10	-1,11	2,18	14,31	2,35
Фарғона	1,41	0,31	0,48	-1,70	3,85	37,56	23,86	0,22	2,40	-13,24	144,69	0,23	0,23	1,21	47,46	-7,47
Хоразм	1,77	0,14	4,36	-50,98	5,59	32,14	22,08	1,69	0,82	-0,03		0,14	0,14	3,70	52,39	27,62
Тошкент ш.	1,15			0,00	3,70	6,48	4,50	4,91	6,52	5,01	1,85	6,30	2,44	1,50	10,47	2,57

Манба: Ўзбекистон Республикаси Давлат статистика қўмитаси маълумотлари асосида муаллиф ҳисоб-китоблари.



2-расм. 2017–2020 йилларда Ўзбекистон ҳудудларининг экспортдаги улуши (%)

Манба: Ўзбекистон Республикаси Давлат статистика қўмитаси маълумотлари асосида муаллиф ҳисоб-китоблари.

Худудларнинг халқаро савдога жалб қилинишининг нотекис даражаси аҳоли жон бошига товар ва хизматлар экспорти кўрсаткичларида ҳам ўз аксини топмоқда. Таҳлиллар шуни кўрсатадики, юқори салоҳият Навоий, Тошкент вилоятлари ва Тошкент шаҳрида кузатилмоқда. Бу асосан ушбу худудларда бошқа худудларга нисбатан ресурслар ва ишлаб чиқариш салоҳиятининг юқори концентрацияси билан боғлиқ. Ушбу худудлар ичида аҳоли жон бошига экспорт ҳажми республика ўртача кўрсаткичидан (жами республика экспортининг тақсимланмаган қисмини ҳисобга олмаган ҳолда) 4,5 баравар юқори бўлган Тошкент шаҳри алоҳида ажралиб туради (2-жадвал).

Аҳоли жон бошига энг куйи экспорт кўрсаткичлари Қашқадарё (59,4 АҚШ доллари), Сурхондарё (82,2), Самарқанд (85,8), Жиззах (88,9), Хоразм (89,8) вилоятларида кузатилмоқда. Шу билан бирга, аҳоли жон бошига экспорт дифференциациялашувида энг юқори (Тошкент шаҳри - 4,537) ва энг паст кўрсаткич (Қашқадарё вилояти - 0,239) ўртасидаги фарқ 19,0 бараварни ташкил этди.

Бундай бўшлиқнинг ортиши ёки давом этиши ушбу худудларнинг келгусида худудлараро ва глобал миқёсда рақобатбардошлиқни сақлаб қолишда орқада қолишига олиб келиши мумкин.

## 2-жадвал

## 2017–2020 йилларда Ўзбекистон худудларида аҳоли жон бошига товар ва хизматлар экспорти (АҚШ долларида)

Худудлар	2017 й.	2020 й.	+/-	Дифференциация (2020й.), индекс**)
Ўзбекистон Республикаси <sup>*)</sup>	223,0	248,1	25,2	1,000
Тошкент ш.	1 109,3	1 125,8	16,5	4,537
Тошкент в.	494,2	599,5	105,3	2,416
Навоий	318,3	423,9	105,7	1,709
Сирдарё	178,6	208,6	29,9	0,841
Қорақалпоғистон Республикаси	252,7	190,1	-62,6	0,766
Андижон	133,5	185,2	51,7	0,746
Фарғона	143,1	146,7	3,6	0,591
Наманган	73,5	133,1	59,7	0,537
Бухоро	108,6	119,3	10,7	0,481
Хоразм	68,5	89,8	21,2	0,362
Жиззах	88,6	88,9	0,2	0,358
Самарқанд	70,5	85,8	15,2	0,346
Сурхондарё	63,2	82,2	19,0	0,331
Қашқадарё	72,6	59,4	-13,2	0,239

\*)Жами республика экспортининг тақсимланмаган қисмини ҳисобга олмаган ҳолда.

\*\*\*)Худудлараро дифференциация худудларнинг аҳоли жон бошига ўртача кўрсаткичларининг республика кўрсаткичларига нисбати сифатида ҳисобланади.

**Манба:** Ўзбекистон Республикаси Давлат статистика қўмитаси маълумотлари асосида муаллиф ҳисоб-китоблари.

Худудларнинг товар ва хизматлар экспорти географик таркибининг таҳлили аксарият худудларда экспорт ҳажмининг асосий қисми 3-4 та давлатлар ҳиссасига тўғри келганини кўрсатди. Жумладан,

Самарқанд ва Қашқадарё вилоятларидан ташқари қолган барча худудларда экспорт ҳажмининг 50% юқори қисми 3 та асосий ҳамкор давлатлар ҳиссасига тўғри келган.

Хусусан, Андижон вилоятида экспортнинг 40,8 фоизи Қирғизистон Республикаси ҳиссасига тўғри келган бўлса, Сирдарё вилоятида 35,7 фоизи Афғонистон, Наманган вилоятида 33,8 фоизи Россия, Бухоро

вилоятида 34,1 фоизи Эрон, Қорақалпоғистон Республикасида 33,8 фоизи Хитой, Тошкент вилоятида 32,9 фоизи Туркия, Навоий вилоятида 32,8 фоизи Канада давлатлари ҳиссасига тўғри келган (3-жадвал).

3-жадвал.

2017–2020 йилларда Ўзбекистон ҳудудларининг экспорт географияси (давлатлар улуши - %)

Худудлар	Давлатлар	2017 й.	2020 й.	+/-
Қорақалпоғистон Республикаси	Хитой	39,6	33,8	-5,8
	Туркия	27,2	19,3	-7,9
	Россия	5,3	18,6	13,3
	Қозоғистон	4,9	10,0	5,1
	Бошқа давлатлар	23,0	18,3	-4,7
Андижон	Қирғизистон	5,0	40,8	35,8
	Қозоғистон	28,9	28,2	-0,7
	Россия	30,1	11,2	-19,0
	Хитой	23,0	11,1	-11,9
	Бошқа давлатлар	13,0	8,7	-4,3
Бухоро	Эрон	43,6	34,1	-9,5
	Россия	7,3	14,8	7,5
	Афғонистон	15,3	9,6	-5,7
	Қирғизистон	0,1	9,2	9,1
	Бошқа давлатлар	33,7	32,4	-1,3
Жиззах	Россия	21,2	27,2	6,0
	Туркия	8,7	25,4	16,8
	Хитой	32,7	14,8	-17,9
	Қозоғистон	9,2	8,9	-0,3
	Бошқа давлатлар	28,2	23,7	-4,5
Қашқадарё	Эрон	15,0	18,0	3,0
	Қозоғистон	10,5	15,8	5,3
	Россия	13,6	15,8	2,2
	Туркия	2,4	13,9	11,5
	Бошқа давлатлар	58,6	36,6	-22,0
Навои	Канада	0,0	32,8	32,8
	Франция	27,9	18,7	-9,2
	Хитой	31,5	13,0	-18,5
	Қирғизистон	0,0	8,9	8,9
	Бошқа давлатлар	40,5	26,7	-13,8
Наманган	Россия	33,1	35,5	2,4
	Қирғизистон	2,4	23,8	21,3
	Қозоғистон	34,4	11,8	-22,5
	Хитой	15,7	11,4	-4,2
	Бошқа давлатлар	14,4	17,4	3,0

Самарқанд	Россия	19,2	19,3	0,1
	Қозоғистон	24,4	13,9	-10,5
	Хитой	9,8	13,7	4,0
	Тожикистон	0,9	10,1	9,3
	Бошқа давлатлар	45,8	42,9	-2,8
Сурхондарё	Хитой	5,1	27,3	22,3
	Афғонистон	36,2	21,3	-15,0
	Покистон	1,3	17,8	16,5
	Россия	7,5	10,6	3,1
	Бошқа давлатлар	50,0	23,0	-26,9
Сирдарё	Афғонистон	5,0	35,7	30,7
	Россия	9,4	18,6	9,2
	Хитой	37,7	15,1	-22,6
	Қозоғистон	11,6	13,6	2,0
	Бошқа давлатлар	36,4	17,1	-19,3
Тошкент в.	Туркия	37,8	32,9	-4,9
	Россия	15,1	15,0	-0,1
	Хитой	9,6	13,9	4,3
	Қозоғистон	9,0	10,5	1,5
	Бошқа давлатлар	28,6	27,8	-0,9
Фарғона	Россия	22,8	26,8	4,0
	Қирғизистон	4,3	22,5	18,2
	Хитой	15,0	13,3	-1,7
	Туркия	3,7	6,7	3,0
	Бошқа давлатлар	54,1	30,7	-23,5
Хоразм	Россия	22,2	28,7	6,5
	Қирғизистон	0,0	22,5	22,4
	Қозоғистон	7,3	12,1	4,9
	Туркия	2,7	10,8	8,1
	Бошқа давлатлар	67,8	26,0	-41,9
Тошкент ш.	Хитой	26,4	24,2	-2,2
	Россия	27,4	17,3	-10,0
	Афғонистон	9,2	15,9	6,7
	Қозоғистон	4,4	9,7	5,3
	Бошқа давлатлар	32,6	32,9	0,3

*Манба: Ўзбекистон Республикаси Давлат статистика қўмитаси маълумотлари асосида муаллиф ҳисоб-китоблари.*

Шу билан бирга, карантин чекловлари даврида коронавирус пандемиясининг оқибатларини бартараф этиш, шунингдек республика ҳудудларининг экспорт салоҳиятини янада ошириш бўйича бир қатор ишлар амалга оширилди. Жумладан:

- маҳаллий ишлаб чиқарувчиларни қўллаб-қувватлашга қаратилган қўшимча комплекс чора-тадбирлар[1];

- республиканинг экспорт ва инвестиция салоҳиятини янада ривожлантириш бўйича қўшимча комплекс чора-тадбирлар [2];

- тўқимачилик, тикувчилик ва трикотаж саноатини қўллаб-қувватлаш бўйича комплекс чора-тадбирлар [3];

- қўлда тўқилган гиламларни экспорт қилишда автомобиль, темир йўл ва ҳаво транспортида та-



шиш харажатларини 50 фоизгача миқдорда компенсация қилишга субсидиялар тақдим этиш механизми татбиқ этилиши [4];

- маҳсулотларни экспорт қилишда ташиш харажатларини 50 фоизгача миқдорда компенсация қилишга субсидиялар тақдим этиш механизмини маҳсулотларни автомобиль ва ҳаво транспортида экспортга ташишга ҳам татбиқ этиш [5];

- ихтисослаштирилаётган ҳудудларда яхлитликка жиддий эътибор қаратган ҳолда, тегишли қишлоқ хўжалиги экинларининг турларига қараб, плантация шаклида экспортбоп экин турларини жойлаштириш ва етиштириладиган маҳсулот ҳажмларини аниқлаш бўйича чора-тадбирлар белгилалиши ва бажарилиши [6];

- экспортёрлар, кичик ва ўрта бизнес корхоналарини молиялаштириш мақсадида халқаро молия институтлари кредит линияларини жалб қилиш [7];

- божхона расмийлаштируви санасига қадар 12 ой давомида амалга оширилган товарларнинг умумий экспортига нисбатан 10 фоиздан ошмаган муддати ўтган дебитор қарздорлиги мавжуд

бўлган тақдирда, қафолатланган тўловни таъминламасдан товарлар экспортини амалга оширишга рухсат бериш [8];

- пиллачилик ва қорақўлчилик билан шуғулланувчи тадбиркорлик субъектларига ўз фаолиятини кенгайтириш, кластерлар ташкил этиш ва маҳсулотни экспорт қилишда ҳар томонлама ёрдам бериш [9];

Тадбиркорлик фаолиятини қўллаб-қувватлаш давлат жамғармаси экспорт қилувчиларга экспортди молиялаштириш, шу жумладан айланма маблағлар учун ажратиладиган кредитлар бўйича компенсациялар тақдим этиш ва кафиллик бериш ва бошқалар [10].

Ушбу чоралар ўз навбатида коронавирус пандемияси ва глобал инқироз ҳолатларининг ҳудудлар экспортига салбий таъсирини юмшатишга ўзининг ижобий таъсирини кўрсатди. Хусусан, 2021 йил январь-май ойларида республикада товар ва хизматларнинг экспорти ҳажмида ўсиш тенденцияси кузатилиб, ушбу кўрсаткич ўтган йилнинг шу даврига нисбатан 114,0% ни ташкил этди.



Худудлар кесимида Жиззах (194,2%), Бухоро (181,7%), Сирдарё (180,3%), Андижон (179,8%), Самарқанд (143,8%), Тошкент (141,2%), Фарғона (134,2%), Наманган (125,1%) ва Хоразм (122,4%), вилоятлари ва Тошкент шаҳри (132,1%) ҳамда Қорақалпоғистон Республикасида (128,7%) экспорт кўрсаткичларида сезиларни ўсиш кузатилди.

Сурхондарё ва Навоий вилоятларида товар ва хизматлар экспорти ҳажмида ўсиш кузатилиб (мос равишда 101,9% ва 100,9%), республика кўрсаткичидан паст даражада бўлди.

Фақатгина Қашқадарё вилоятида товар ва хизматлар экспорти ҳажмида пасайиш кузатилиб (88,6%), ушбу ҳолат вилоятда асосан пахта толаси (жорий йил экспорт амалга оширилмаган), кимё маҳсулотлари ва ундан тайёрланган буюмлар, энергия манбалари ва нефть маҳсулотлари, озиқ-овқат маҳсулотлари экспортининг камайиши билан боғлиқ бўлди.

#### **Хулоса ва таклифлар**

1. Коронавирус пандемияси сабабли, Ўзбекистон Республикасида ва бошқа мамлакатларда жорий қилинган чеклов чоралари худудларда экспорт ҳажмининг пасайишига сезиларли таъсир кўрсатди. Шу муносабат билан худудлар экспорт салоҳиятини ривожлантириш бўйича экспортчиларга давлат томонидан қўллаб-қувватлаш чораларидан камида 3 йил давомида фойдаланишни кафолатлаш мақсадга мувофиқдир. Шунингдек, худудларнинг қўшни мамлакатлар билан интеграцион алоқаларини кенгайтириш муҳимдир. Шу жумладан, қўшни мамлакатларнинг шерик худудлари иштирокида доимий равишда инвестицион ва бизнес-форумлар ўтказиш; маҳаллий ҳокимият органлари вакиллари ва худудлардаги тадбиркорларнинг хорижий мамлакатларнинг шерик худудларига ташрифларини ташкил этиш; тематик конгресс ва кўргазма тадбирларида иштирок этиш; хўжалик юритувчи субъектлар ўртасида узоқ муддатли ҳамкорликни йўлга қўйиш ишларини жадаллаштириш зарур.

2. Худудларда халқаро савдога жалб қилинишининг нотекис даражаси ва экспортнинг юқори концентрацияси кузатилиб, бу экспорт бўйича худудлар дифференциациясининг кучайшига олиб келмоқда. Бундай бўшлиқнинг ортиши ёки сақланиб қолиши айрим худудларнинг келгусида худудлараро ва глобал миқёсда рақобатбардошлиқни сақлаб қолишда орқада қолишига олиб келиши мумкин. Ушбу худудларда ташқи савдо самардорлигини ошириш учун худуднинг ташқи бозорлардаги рақо-

бат устунликларига эътибор қаратиш орқали яқин ва ўрта истиқболда уларни ривожлантириш мақсадга мувофиқдир. Жумладан, товар ва хизматлар экспортида ихтисослашув даражаси паст бўлган, лекин ўсиш тенденцияси кузатилаётган товар турларини ишлаб чиқаришни кенгайтириб, келгусида улар асосида янги ноанъанавий ихтисослашувни шакллантириш ўз самарасини беради.

3. Айрим худудларда (Қорақалпоғистон Республикаси, Жиззах, Навоий, Наманган, Самарқанд, Сурхондарё, Сирдарё, Хоразм вилоятлари) экспортнинг товар таркибида диверсификация даражаси паст, экспортнинг бир томонлама ихтисослашуви мавжуд, яъни худуд экспортининг 50% дан ортиғи фақат битта товар гуруҳи ҳиссасига тўғри келади. Ушбу худудларда қиёсий устунликларидан самарали фойдаланиш, ишлаб чиқаришга инновациялар ва рақамлаштиришни кенг жорий этиш зарур. Шунингдек, турли йўналишдаги худудий кластерларни яратиш мақсадга мувофиқдир. Бу янги ғояларнинг тарқалишига шароит яратади, тегишли худудларни ривожлантиришда синергетик таъсирни таъминлайди ва ўз навбатида ихтисослашган ишлаб чиқариш рақобатбардошлигини ошириш орқали экспортнинг диверсификациялашувига ижобий таъсир қилади.

4. Аксарият худудларда товар ва хизматлар экспорти ҳажмининг асосий қисми 3-4 та давлатлар ҳиссасига тўғри келади. Худудлар экспорти географиясини кенгайтиришда, товар ва хизматларни янги ташқи бозорларга чиқаришда замонавий маркетинг усулларида кенг фойдаланиш зарур. Хусусан, ахборот ресурсларида, шу жумладан хорижий ресурсларда худуднинг ижобий имиджини яратиш, давлат ва нодавлат маркетинг тизимлари ўртасидаги ҳамкорликни кенгайтириш орқали маркетинг самардорлигини ошириш зарур. Бу ўз навбатида худудларда истиқболда тадбиркорлардан ишлаб чиқаришда янги технологияларни қўллаш, товар турларини доимий янгилаб туриш, технологик инновацияларни жорий қилишни тақозо этади;

Шунингдек, худудлар экспорт салоҳиятини оширишда илғор хорижий тажрибадан келиб чиққан ҳолда, маҳсулотларнинг рақобатбардошлигини ошириш учун маҳаллий ишлаб чиқарувчиларнинг бошқариш сифатини (менеджмент) яхшилаш зарур. Бунда, маҳаллий бошқарув органлари маъмурий кўмагида махсус консалтинг фирмаларини жалб қилиш орқали корхоналарда бошқарувни такомиллаштириш бўйича аниқ тавсиялар ишлаб чиқиш мақсадга мувофиқ.

### Манба ва адабиётлар

1. Ўзбекистон Республикаси Президентининг 2020 йил 21 августдаги “Маҳаллий ишлаб чиқарувчиларни қўллаб-қувватлашга доир қўшимча чора-тадбирлар тўғрисида”ги ПҚ-4812-сон қарори.

2. Ўзбекистон Республикаси Президентининг 2020 йил 18 августдаги “Республикада экспорт ва инвестиция салоҳиятини янада ривожлантиришга оид қўшимча чора-тадбирлар тўғрисида”ги ПФ-6042-сон фармони.

3. Ўзбекистон Республикаси Президентининг 2020 йил 5 майдаги “Тўқимачилик ва тикув-трикотаж саноатини қўллаб-қувватлашга доир кечиктириб бўлмайдиган чора-тадбирлар тўғрисида”ги ПФ-5989-сон фармони.

4. Ўзбекистон Республикаси Президентининг 2020 йил 26 июндаги “Республикада қўлда тўқилган гиламчилик соҳасини ривожлантириш чора-тадбирлари тўғрисида”ги ПҚ-4759-сон қарори.

5. Ўзбекистон Республикаси Президентининг 2020 йил 7 майдаги “Экспорт фаолиятини янада қўллаб-қувватлаш чора-тадбирлари тўғрисида”ги ПҚ-4707-сон қарори.

6. Ўзбекистон Республикаси Президентининг 2020 йил 11 майдаги “Республика ҳудудларини қишлоқ хўжалиги маҳсулотлари етиштиришга ихтисослаштириш бўйича қўшимча чора-тадбирлар тўғрисида”ги ПҚ-4709-сон қарори.

7. Ўзбекистон Республикаси Президентининг 2020 йил 22 апрелдаги “Коронавирус пандемияси даврида аҳоли, бюджет, базавий инфратузилма ва тадбиркорлик субъектларини қўллаб-қувватлаш учун ташиқ ёрдам маблағларини жалб қилиш чора-тадбирлари тўғрисида”ги ПҚ-4691-сон қарори.

8. Ўзбекистон Республикаси Президентининг 2020 йил 19 мартдаги “Коронавирус пандемияси ва глобал инқироз ҳолатларининг иқтисодий тармоқларига салбий таъсирини юмшатиш бўйича биринчи навбатдаги чора-тадбирлар тўғрисида”ги ПФ-5969-сон фармони.

9. Ўзбекистон Республикаси Президентининг 2020 йил 2 сентябрдаги “Ўзбекистон Республикасида пиллачилик ва қоракўлчиликни янада ривожлантириш чора-тадбирлари тўғрисида”ги ПФ-6059-сон фармони.

10. Ўзбекистон Республикаси Президентининг 2020 йил 21 октябрдаги “Экспорт фаолиятини молиявий қўллаб-қувватлашни янада кенгайтириш чора-тадбирлари тўғрисида”ги ПФ-6091-сон фармони.

### Ҳудудлар экспорт салоҳиятининг ҳозирги ҳолати ва ривожлантириш йўналишлари

**Баҳром Жураев,**

*Прогнозлаштириш ва макроиқтисодий тадқиқотлар институти катта илмий ходими*

**Аннотация:** мақолада 2017–2020 йилларда Ўзбекистон ҳудудлари экспортининг ривожланиш тенденциялари, асосий кўрсаткичлари, ўзгариш динамикаси таҳлил қилинган. Коронавирус пандемиясининг ҳудудлар экспортига салбий таъсирини юмшатиш бўйича ҳукумат чоралари келтирилган. Таҳлил асосида аниқланган камчиликлар бўйича таклифлар ишлаб чиқилган.

**Калит сўзлар:** ҳудуд, ташиқ иқтисодий фаолият ҳудудлар экспорти, экспорт таркиби, аҳоли жон бошига экспорт кўрсаткичлари, дифференциация.

### Текущее состояние и направления развития экспортного потенциала регионов

**Баҳром Жураев,**

*Старший научный сотрудник  
Института прогнозирования  
и макроэкономических исследований*

**Аннотация:** в статье анализируются тенденции развития, ключевые показатели, динамика изменений экспорта регионов Узбекистана в 2017–2020 годах. Приведены правительственные меры по смягчению негативного воздействия коронавирусной пандемии на экспорт регионов. На основании анализа выработаны рекомендации по выявленным недостаткам.

**Ключевые слова:** регион, внешнеэкономическая деятельность, экспорт регионов, структура экспорта, экспорт на душу населения, дифференциация.

### Current state and directions of development of the export potential of the regions

**Baxrom Juraev,**

*Senior Research Fellow, Institute for Forecasting  
and Macroeconomic Research*

**Abstract:** the article analyzes development trends, key indicators, dynamics of changes in the export of the regions of Uzbekistan in 2017–2020. Government measures are given to mitigate the negative impact of the coronavirus pandemic on the export of regions. Based on the analysis, recommendations were developed on the identified shortcomings.

**Keywords:** region, foreign economic activity, regional export, export structure, export per capita, differentiation.

УЎК: 330.35

**Хикматулла САЙДАХМЕДОВ,**  
*кандидат экономических наук, доцент,  
руководитель группы Института прогнозирования  
и макроэкономических исследований,*  
**Эльвира МАМАДАЛИЕВА,**  
*старший научный сотрудник Института прогнозирования и  
макроэкономических исследований,*  
E-mail: e.r.mamadaliyeva@gmail.com

## Оценка влияния использования минерально-сырьевых ресурсов на экономический рост регионов

**Введение.** При развитии и размещении производств в регионах немаловажную роль играют минерально-сырьевые ресурсы. Масштаб и степень освоённости минерально-сырьевых ресурсов влияют на структуру экономики региона, занятость и уровень жизни населения. Поэтому эффективное использование имеющихся минерально-сырьевых ресурсов регионов является актуальной задачей современности.

Особенно это относится к промышленности – отрасли, которая непосредственно связана с использованием минерально-сырьевых ресурсов. Прежде всего, это химическая и нефтехимическая промышленность, промышленность строительных материалов, черная и цветная металлургия [1].

В Стратегии действий по пяти приоритетным направлениям развития Республики Узбекистан в 2017-2021 годах отмечена необходимость обеспечения комплексного и эффективного использования природного и минерально-сырьевого потенциала каждого региона для ускорения социально-экономического развития [2].

Эффективное и рациональное использование минерально-сырьевых ресурсов невозможно без достаточно полной информации о количестве, качестве и экономической оценке месторождений полезных ископаемых в границах каждого административно-территориального образования [3].

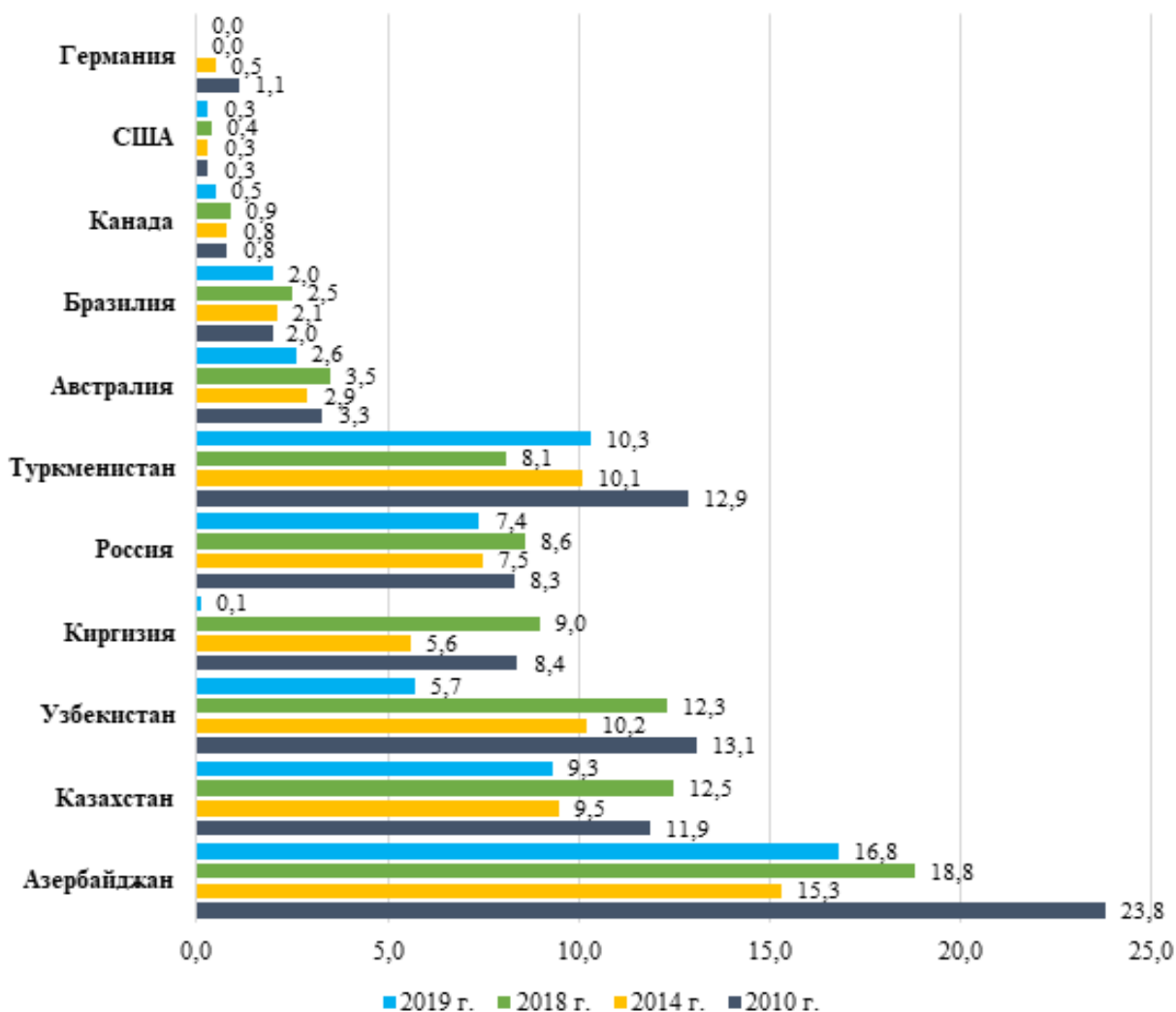
Оценка минерально-сырьевых ресурсов, размещенных в недрах, проводится по каждому региону в соответствии с наличием их на территории. В начале они распределяются по видам минерального сырья, определяются их запасы: топливно-энергетические, благородные, цветные и черные металлы, горнотехнические, горно-химические, строительные материалы и т.д.

Согласно данным Всемирного банка [4], объемы истощения минеральных и энергетических ресурсов приводятся отдельно, размер истощения минеральных ресурсов в Узбекистане в 2019 году составил 0,2% от объема валового национального дохода (в 2018 г. – 5,05%), а энергетических ресурсов (нефть, газ, газовый конденсат, уголь) – 5,5% (в 2018 г. – 7,26%). Так как топливно-энергетические ресурсы относятся к минеральным ресурсам их можно объединить и заключить, что объем истощения минеральных ресурсов в Узбекистане составляет 5,7 % от ВНД. Для сравнения, в России этот показатель составляет 7,4 %, в Казахстане – 9,3%, в Туркменистане – 10,3%, в Азербайджане – 16,8%, в Киргизстане – 0,1%, в Канаде – 0,5%, в Германии – 0,0%, в Австралии – 2,6%, в Бразилии – 2,0% (график 1).

Это позволяет заключить, что объем истощаемости минеральных ресурсов в Узбекистане меньше по сравнению с такими ресурсообеспеченными странами, как Азербайджан, Казахстан

и Туркменистан. Но по сравнению со странами богатыми минеральными ресурсами, такими как Киргизстан, Канада, Германия, Австралия, Бразилия, истощаемость минеральных ресурсов в Узбекистане довольно высокая. В развитых странах,

таких как США, Германия и Канада, истощаемость минеральных ресурсов низкая. Следовательно, высокая истощаемость минеральных ресурсов в Узбекистане отрицательно влияет на устойчивый экономический рост [5].



**График 1. Сопоставление истощаемости минерально-сырьевых ресурсов Узбекистана с другими ресурсообеспеченными странами мира, в % от ВВП.**

**Источник:** составлено автором по данным Всемирного банка <https://data.worldbank.org/>

**Основная часть.** Для раскрытия механизма взаимосвязи запасов минерально-сырьевых ресурсов с добычей и промышленной переработкой нами используется понятие индекса интенсивности использования (ИИИ) минерально-сырьевых ресурсов.

Под индексом интенсивности использования минерально-сырьевых ресурсов следует пони-

мать отношение удельного веса региона в общереспубликанской добыче к удельному весу региона в общереспубликанских запасах соответствующего вида полезного ископаемого (таблица 1).

**Таблица 1**

**Основные показатели использования минерально-сырьевых ресурсов регионов Узбекистана (в %)**

№	Регионы  Виды минерального сырья	Показатели	Республика Узбекистан	Республика Каракалпакстан	области											
					Анжлийская	Бухарская	Джизакская	Кашкардарьинская	Навоийская	Наманганская	Самаркандская	Сурхандарьинская	Сырдарьинская	Ташкентская	Ферганская	Хорезмская
Калийные соли	запас	100					100									
	добыча	100					100									
	ИППИ						<b>1,000</b>									
Поваренная соль	запас	100	22,3				76,7	1,1								
	добыча	100	18,4				2,7	78,9								
	ИППИ		<b>0,828</b>				<b>0,035</b>	<b>73,662</b>								
Фосфориты	запас	100					100									
	добыча	100					100									
	ИППИ						<b>1,000</b>									
Цементное сырье	запас	100	2,6	4,1	0,8	17,8	13,7	8,3	1,1	16,2	8,7	0,3	25,4	0,9		
	добыча	100		1,2		26,3		38,9		0,01	5,9	3,3	23,7	0,8		
	ИППИ			<b>0,290</b>		<b>1,477</b>		<b>4,707</b>		<b>0,000</b>	<b>0,669</b>	<b>11,156</b>	<b>0,933</b>	<b>0,843</b>		
Природные облицовочные камни	запас	100	5,2		20,7	6,6	6,5	23,7	4,1	15,5	6,0		11,4	0,3		
	добыча	100	0,1			7,1	7,5	6,7	2,7	1,2			13,8			
	ИППИ		<b>0,019</b>			<b>1,074</b>	<b>1,146</b>	<b>2,851</b>	<b>0,668</b>	<b>0,077</b>			<b>1,207</b>			
Керамзитовое сырье	запас	100	24,5			5,2	13,9	4,3		2,9	20,4		0,004	28,7		
	добыча	100					100									
	ИППИ						<b>7,191</b>									
Известняк для обжига на известь	запас	100	32,8	0,6	4,8	19,4	3,3	20,7	3,6	1,4	5,9		1,8	5,8		
	добыча	100	22,9	0,2	0,2	0,4		32,3	0,6		0,0		8,6	34,7		
	ИППИ		<b>0,700</b>	<b>0,341</b>	<b>0,039</b>	<b>0,023</b>		<b>1,562</b>	<b>0,176</b>		<b>0,001</b>		<b>4,633</b>	<b>6,024</b>		
Гипс и ангидрит	запас	100	3,8		37,5	1,1	9,2			18,3	7,3		0,1	22,9		
	добыча	100			35,5	3,8				16,8	3,7			40,2		
	ИИИ				<b>0,946</b>	<b>3,523</b>				<b>0,919</b>	<b>0,505</b>			<b>1,760</b>		

**Источник:** составлено авторами на основе данных Государственного комитета по геологии и минеральным ресурсам.

Запасы калийных солей и фосфоритов в Узбекистане расположены в Кашкардарьинской области, где они разрабатываются и добываются в полной мере, поэтому ИИИ по данному минеральному сырью в области имеет значение 1,000. В Навоийская область, где запасы поваренной соли составляют всего 1,1% от запасов республики, добыча составляет 78,9%, а интенсивность использования запасов (ИИИ) – 73,662.

Запасы строительных материалов имеются практически во всех регионах республики. Так, по запасам цементного сырья Сырдарьинская область занимает последнее место, имея всего 0,3% от запасов данного сырья республики. При этом высокая интенсивность добычи в регионе привела к тому, что ИИИ в Сырдарьинской области самый высокий среди всех регионов – 11,156. Относительно интенсивная добыча природных облицовочных камней в Джизакской, Кашкардарьинской, Навоийской и Ташкентской областях привела к тому, что в дан-

ных регионах наблюдается высокий индекс интенсивности использования минерально-сырьевых ресурсов: в Джизакской – 1,074, Кашкардарьинской – 1,146, Навоийской – 2,851, Ташкентской – 1,207. Запасы керамзитового сырья в Кашкардарьинской области не самые большие относительно других регионов, однако ведя добычу 100% запасов, ИИИ в области составил 7,191. В Навоийской, Ташкентской и Ферганской областях добыча известняка для обжига на известь ведется интенсивно относительно их запасов, следовательно, ИИИ в данных регионах высокий: в Навоийской области – 1,562, в Ташкентской – 4,633, в Ферганской – 6,024. Относительно интенсивная добыча гипса и ангидрита наблюдается в Джизакской и Ферганской областях, где ИИИ достигает 3,523 и 1,760 соответственно.

По запасам минерально-сырьевых ресурсов первые места занимают Кашкардарьинская, Ташкентская и Навоийская области, имея большие запасы как топливных, так и минеральных ресурсов.

Ограниченными запасами минерально-сырьевых ресурсов обладают Андижанская, Сырдарьинская и Хорезмская области, где имеются небольшие запасы топливного (Андижанская) и строительного сырья (Андижанская и Сырдарьинская области). Для определения влияния использования минерально-сырьевого комплекса на экономический рост регионов предлагается использование следующей методики.

Для оценки доли добавленной стоимости минерально-сырьевого комплекса в ВРП регионов необходимо определить:

- долю минерально-сырьевого комплекса в общем объеме промышленного производства региона;

- долю минерально-сырьевого комплекса в добавленной стоимости промышленности региона.

Для определения доли минерально-сырьевого комплекса в общем объеме промышленного производства региона используется следующая формула:

$$\text{Доля}_{\text{МСК}} = \frac{\text{ГД} + \text{Н} + \text{М} + \text{НМ}}{\text{ОППР}} \times 100$$

где Доля<sub>МСК</sub> – это доля минерально-сырьевого комплекса в общем объеме промышленного производства региона, %;

ГД – объем горнодобывающей промышленности региона, млрд сум;

Н – объем производства продуктов нефтепереработки региона, млрд сум;

М – объем производства металлургической продукции региона, млрд сум;

НМ – объем производства неметаллургической продукции региона, млрд сум;

ОППР – объем промышленного производства региона, млрд сум.

Для определения доли минерально-сырьевого комплекса в добавленной стоимости промышленности региона используется следующая формула:

$$\text{ГДПР}_{\text{ДС}} = \frac{\text{Доля}_{\text{МСК}} \times \text{ДС}_{\text{пром}}}{100}$$

где ГДПР<sub>ДС</sub> – доля минерально-сырьевого комплекса в добавленной стоимости промышленности региона, млрд сум;

ДС<sub>пром</sub> – объем добавленной стоимости промышленности региона, млрд. сум.

Для определения доли добавленной стоимости минерально-сырьевого комплекса в ВРП региона используется следующая формула:

$$\text{ГДПР}_{\text{ВРП}} = \frac{\text{ГДПР}_{\text{ДС}} \times 100}{\text{ВРП}}$$

где ГДПР<sub>ВРП</sub> – доля добавленной стоимости минерально-сырьевого комплекса в ВРП региона, млрд. сум;

ВРП – объем валового регионального продукта региона, млрд сум.

Применение данной методики позволило определить влияние минерально-сырьевого комплекса на экономический рост регионов, а также произвести группировку регионов по данному показателю.

По доле минерально-сырьевого комплекса в экономическом росте регионов, территории Узбекистана можно разделить на 4 группы (график 2):

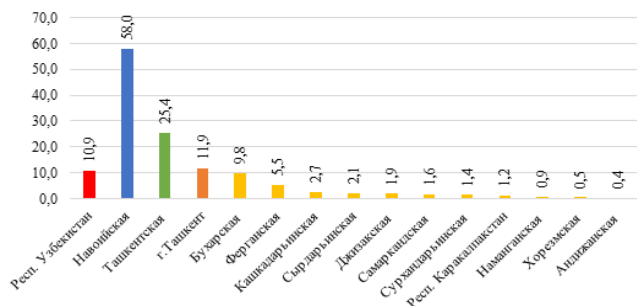
**1 группа: высокая доля минерально-сырьевого комплекса в ВРП (свыше 50,0%).** К этой группе относится Навоийская область (58,0%), где имеются большие запасы и высокая добыча драгоценных металлов (золото, серебро), урана, фосфоритов, строительных материалов.

**2 группа: средняя доля минерально-сырьевого комплекса в ВРП (от 25,0% до 50,0%).** К этой группе относится Ташкентская область (25,4%), что связано, в основном, с добычей драгоценных металлов, полиметаллов (медь, свинец, цинк, олово), угля, строительных материалов.

**3 группа: умеренная доля минерально-сырьевого комплекса в ВРП (от 10,0% до 25,0%).** К этой группе относится г.Ташкент, где размещены головные офисы предприятий топливно-энергетической промышленности, в связи с чем объем выполненных работ по добыче минерально-сырьевых ресурсов (нефтегазовой отрасли Кашкадарьинской области и угля Ташкентской области) учитывались в г.Ташкенте. Поэтому доля добавленной стоимости горнодобывающей промышленности в ВРП г.Ташкента составляет 11,9%.

**4 группа: низкая доля минерально-сырьевого комплекса в ВРП (до 10,0%).** К этой группе относятся Бухарская (9,8%), Ферганская (5,5%), Кашкадарьинская (2,7%), Сырдарьинская (2,1%), Джизакская (1,9%), Самаркандская (1,6%), Сурхандарьинская (1,4%), Наманганская (0,9%), Хорезмская (0,5%), Андижанская (0,4%) области и Республика

Каракалпакстан (1,2%). В этих регионах имеется незначительный объем добычи нефти и строительных материалов.



**График 2. Доля добавленной стоимости минерально-сырьевого комплекса в ВРП регионов в 2020 г., в % от ВРП.**

**Источник:** составлено авторами по данным Государственного комитета Республики Узбекистан по статистике.

**Выводы и предложения.** По нашему мнению, для эффективного использования минерально-сырьевого потенциала регионов, а также уменьшения зависимости экономики отдельных регионов (Навоийская, Ташкентская, Кашкардарьинская области) от минерально-сырья, необходимо

принять нижеследующие меры:

- диверсификация экономики и использование минерально-сырьевых ресурсов (использование безотходной и малоотходной технологии);
- развитие локализирующих производств на основе рационального использования минерально-сырьевых ресурсов и отходов горнопромышленного комплекса;
- рациональное размещение производств по переработке месторождений полезных ископаемых;
- комплексное использование руд полезных ископаемых, увеличение коэффициента извлекаемости полезного компонента;
- эффективное размещение предприятий горнопромышленного комплекса с целью сокращения объема межобластных перевозок;
- предоставление разрешения местным органам власти по своему усмотрению использовать месторождения местных (кирпичное сырье, песчано-гравийные материалы, известняки, облицовочные материалы и т.д.) минерально-сырьевых ресурсов.

Результаты исследования могут быть использованы при стоимостной оценке природных ресурсов, разработке программ развития регионов, а также при размещении производительных сил.





### **Источники и литература**

1. Якубова, Э. Т. Оценка критериев индустриального развития регионов Узбекистана / Э. Т. Якубова // Большая Евразия: развитие, безопасность, сотрудничество: ежегодник: материалы XIX Национальной научной конференции с международным участием, Москва, 18–19 декабря 2019 года. – Москва: Институт научной информации по общественным наукам РАН, 2020. – С. 457-461.; Якубова, Э. Т. Повышение промышленного потенциала как драйвера экономического развития регионов Узбекистана / Э. Т. Якубова // Экономика и финансы (Узбекистан). – 2021. – № 1. – С. 23-29.

2. Указ Президента Республики Узбекистан «О Стратегии действий по дальнейшему развитию Республики Узбекистан» №УП-4947 от 7.02.2017 г.

3. Мамадалиева, Э. Р. Комплексная сравнительная оценка социально-экономического положения регионов Узбекистана / Э. Р. Мамадалиева // Современные социальные процессы в контексте глобализации: Сборник материалов III Международной научно-практической конференции, Краснодар, 14 мая 2021 года. – Краснодар: ФГБОУ ВО «КубГУ», 2021. – С. 415-421.

4. База данных Мирового банка [www.data.worldbank.org](http://www.data.worldbank.org).

5. Сайдахмедов, Х. М. Совершенствование методических подходов оценки минерально-сырьевого потенциала регионов страны / Х. М. Сайдахмедов // Экономика: анализы и прогнозы. – 2020. – № 7-8(11). – С. 119-123.

### **Оценка влияния использования минерально-сырьевых ресурсов на экономический рост регионов**

**Хикматулла Сайдахмедов,**

кандидат экономических наук, доцент,  
руководитель группы Института прогнозирования  
и макроэкономических исследований,

**Эльвира Мамадалиева,**

старший научный сотрудник Института  
прогнозирования и  
макроэкономических исследований

**Аннотация:** статье рассматривается влияние использования минерально-сырьевых ресурсов на экономический рост регионов. Сделан сопоставительный анализ истощаемости минерально-сырьевых ресурсов Узбекистана с другими ресурсообеспеченными странами мира. Рассчитан интегральный индекс интенсивности использования минерально-сырьевых ресурсов. Также

было оценено влияние использования минерально-сырьевого комплекса на ВРП регионов.

**Ключевые слова:** минерально-сырьевые ресурсы, экономический рост, регион, промышленность, запасы, добыча, интегральный индекс, ВРП.

### **Минерал ресурслардан фойдаланишнинг худудлар иқтисодий ўсишига таъсири баҳолаш**

**Хикматулла Сайдахмедов,**

иқтисодиёт фанлари номзоди, доцент,  
Прогнозлаштириш ва макроиқтисодий  
тадқиқотлар институти гуруҳ раҳбари,

**Эльвира Мамадалиева,**

Прогнозлаштириш ва макроиқтисодий тадқиқотлар  
институти катта илмий ходим

**Аннотация:** мақолада минерал хомашё ресурслардан фойдаланишнинг худудлар иқтисодий ўсишига таъсири кўриб чиқилган. Ўзбекистоннинг минерал хомашё ресурсларидан фойдаланиш ҳолати бошқа мамлакатлар билан таққосланган. Минерал хомашё ресурсларнинг турлари бўйича фойдаланишнинг интеграл индекси ҳисобланган. Шунингдек, минерал хомашё ресурсларнинг ЯҲМга таъсири баҳоланган.

**Калит сўзлар:** минерал ресурслар, иқтисодий ўсиш, минтақа, саноат, захиралар, ишлаб чиқариш, интеграл индекс, ЯҲМ.

### **Assessment of the impact of the use of mineral resources on the economic growth of regions**

**Khikmatulla Saydakhmedov,**

Ph.D (in Economics), docent,  
group leader, Institute for Forecasting and  
Macroeconomic Research,

**Elvira Mamadaliyeva,**

senior Researcher,  
Institute for Forecasting and Macroeconomic Research

**Abstract:** the article examines the impact of the use of mineral resources on the economic growth of regions. A comparative analysis of the depletion of mineral resources of Uzbekistan with other countries was made. The integral index of the intensity of depletion of mineral resources has been calculated. The influence of the use of the mineral resource complex on the GRP was also assessed.

**Key words:** mineral resources, economic growth, region, industry, reserves, production, integral index, GRP.

**Хизмат кўрсатиш, логистика ва инфратузилма / Сервис, логистика и инфраструктура /  
Service, logistics and infrastructure**

УЎК: 677.022.78

**Фархад РАХИМОВ,***техника фанлари доктори, доцент,**Ўзбекистон Республикаси Иқтисодий тараққиёт ва камбағалликни қисқартириши вазирлигининг бошқармаси бошлиғи ўринбосари,***e-mail: frahimov@mineconomy.uz,****Ёдгорбек ЖУРАЕВ,***Қишлоқ хўжалиғи соҳасидаги таркибий ислохотларни мувофиқлаштириши бошқармаси бош мутахассиси,***e-mail: yjuraev@mineconomy.uz,****Бахтиёр РУЗИЕВ,***Тўқимачилик, фармацевтика ва бошқа саноатларни ривожлантириши бошқармаси бош мутахассиси,***e-mail: bruziev@mineconomy.uz**

## **Канопчилик ва канопдан қўшимча қийматли маҳсулотлар ишлаб чиқаришга ёндашувлар**

**Кириш.** Канопчилик эрамиздан олдинги 3000 йилларда Хитойда пайдо бўлган. Республикамизда эса мазкур жараёнлар 1936 йил Тошкент вилояти Қуйи Чирчиқ туманида 6980 гектар майдонга каноп экилиши билан бошланган ҳамда тез орада Юқори ва Ўрта Чирчиқ туманларини қамраб олиб, йилига 20 минг тонна каноп толаларини қайта ишлайдиган бир нечта корхоналарни ўзига бирлаштирган [1].

Ўтган асрнинг 80-йилларида Республикамизда каноп 22 минг гектар ер майдонида парваришланиб, 350 минг тоннадан зиёд каноп хом ашёси тайёрланган ва 37 минг тонна тола олинган. Шундан 75-80 фоизи Россия, Болтиқбўйи, Украина, Қирғизистон, Қозоғистон Республикаларига хом ашё сифатида жўнатилган. Куба, Буюк Британия, Бельгия, Болгария, Польша каби давлатларга экспорт қилинган. Унинг уруғи таркибидаги 20 фоизгача мавжуд бўлган техник мойдан лак-бўёқ саноатида, совун ишлаб чиқаришда кенг фойдаланилган.

Каноп ўсимлиғи таркибида целлюлоза миқдори 50-60 фоизни ташкил қилади. Бугунги кунда у АҚШ, Австралия, Япония, Испания давлатларида қоғоз саноатини хом ашё билан кафолатли таъмин-

лаш мақсадида катта майдонларда парваришланмоқда. Ушбу соҳа озиқ-овқат саноати, фармацевтика, тиббиёт, кадоқлаш индустрияси, реклама, қурилиш, қоғоз ишлаб чиқариш, машинасозлик, енгил саноат каби тармоқларда қўшимча қийматли янги маҳсулотлар олинишига имконият яратган [2].

Шу ўринда каноп толаларининг ишлатилиши билан олинадиган, ўзига хос, бетакрор хусусиятга эга бўлган техник мато асосида шакллантириладиган “брзент” борасида фикр юритсак. Брзент инсоният тарихининг ўрта асрларида пайдо бўлган оғир ва мустаҳкам тўқима бўлиб, дастлаб канопдан, сўнгра зиғир ва пахта толаларининг аралашмасидан йигирилган танда ва арқоқ ипларидан тўқилган ишқаланишга чидамли, махсус моддаларнинг шимдирилиши билан ёнмайдиган, гидроизоляцион, чиримайдиган хусусиятларни ўзида мужасамлаштирган материалдир. XIII-асрларга келиб уни арабча “каннабис” ёки айнан лотинча каноп (cannabis) сўзлари билан боғлиқ ҳолда парусина (canvas) атамаси билан ҳам атай бошлашган [3].

Ҳозирда брзентни зиғир ва пахта толали иплардан ташқари синтетик тола ва ипларни ҳам қўшиб тайёрланиши ҳолатлари кузатилади.

**Асосий қисм.** Бугунги кунда дунёда сифатли, қулай ва арзон брезент маҳсулотларига талаб бир неча бор ортди. Республикамизда ҳам халқ хўжалиги турли тармоқларининг махсус хусусиятларга эга тўқимачилик материаллари ва ундан тайёрланган маҳсулотларга бўлган эҳтиёжи ўсди ҳамда унинг аксарият ҳажми импорт ҳиссасига тўғри келади. Техник тўқималар тоифасига кирувчи аралаш пахта ва зиғир(лён) таркибли ёки юз фоиз пахтадан тайёрланган брезентлардан Республикамиз пахта тозалаш корхоналарида пахта хом ашёси ғарамларини ёғингарчилик ва намликдан ҳимоя қилишда, мудофаа ва фавкулудда вазиятлар тузилмаларида кенг фойдаланилади. Ўзининг санитар-гигиеник хусусиятлари, таннархи ва бошқа қатор специфик жиҳатларга кўра ушбу мақсадлар учун брезентдан қулайроқ материал йўқлиги ҳаммага маълум.

Собик иттифоқда брезент ёки парусина – жуда кўп йиллар давомида аралаш зиғир (лён) ва пахта толаларидан йиғирилган иплардан олинган. Унга махсус таркибли бирикмалар билан ишлов бериш натижасида сувни ўзига юқтирмаслик, ёнмаслик ва чиримаслик хусусиятлари берилгач амалиёт учун жуда ноёб маҳсулотга айланган. Қалинлиги ва қўлланиш соҳаларига қараб брезентнинг солиштирма оғирлиги тахминан 400-900 г/м<sup>2</sup> ни ташкил этади. Унинг сув босимида бардошлилиги 300-400 мм бўлиб, - 40 дан +60 ОС даражагача ҳароратда ўзининг эксплуатацион хусусиятларини йўқотмайди. Шунинг учун ҳам ҳанузгача брезент ҳар хил ёпинғичлар, ҳаттоки кўп йиллар давомида ҳарбий чодирлар учун ҳам асосий маҳсулот бўлиб қолмоқда.

Дунёнинг етакчи мамлакатларидаги канопчилик билан боғлиқ фаолиятнинг ижобий натижалари, бу борадаги маҳаллий илмий-амалий тажрибаларга асосланиб, Республикамиз иқтисодиёт тармоқларининг бевосита каноп ва унинг аралашма ипларидан олинадиган турли техник ва композицион материалларга бўлган эҳтиёжини қоплаш долзарбдир. Мазкур соҳадаги фаолиятни тартибга солиш мақсадида Ўзбекистон Республикасининг “Тиёҳвандлик воситалари ва психотроп моддалар тўғрисида”ги ва “Фаолиятнинг айрим турларини лицензиялаш тўғрисида”ги Қонунларига мувофиқ 2020 йил 7 декабрда Ўзбекистон Республикаси Вазирлар Маҳкамасининг “Каннабис ўсимлигини гиёҳвандлик воситалари ва психотроп моддалар ишлаб чиқариш ҳамда тайёрлаш билан боғлиқ бўлмаган саноат мақсадларида етиштириш ва фойдаланиш фаолият

тини тартибга солиш чора-тадбирлари тўғрисида”-ги 770-сон қарори қабул қилинди.

Юртимизда канопчиликнинг қайта йўлга қўйилиши фойдаланилмаётган ерларни оборотга қайтариш, қўшимча иш ўринларини яратиш, нафақат техник тўқималар, турли композицион материаллар балки маҳаллий қоғоз саноатига ҳам кенг йўл очади. Сувбардошлик, намлик таъсирида чиришга қаршилик кўрсатувчи моддалар билан шимдирилган олдинги брезент турларини тиклаш, янги замонавий композит материалларни яратиш албатта бу борада фаолият кўрсатаётган пешқадам давлатларнинг канопчилик агротехникаси билан бошланиб, уни чуқур қайта ишлаш даражасига етказилиши, аграр соҳа, тўқимачилик ва кимё каби бошқа соҳа мутахассисларининг ҳамкорлигида илмий асосланган илмий-амалий изланишлар амалга оширилишини талаб этади.

Давлатимиз раҳбарининг 2018 йилда Тошкент вилоятига ташрифи давомида Қуйи Чирчиқ туманидаги собик “Каноп” заводи худудида аграр соҳани ривожлантириш лойиҳалари билан яқиндан танишувлари, жумладан, канопчиликни қайта тиклаш, бу орқали қимматбаҳо хом ашё етиштириш, уни чуқур қайта ишлаш бўйича мутасаддилар олдига қатор вазифаларни қўйди [4].

Айнан шу топшириққа жавобан 17 йиллик танаффусдан сўнг мазкур худудда яна каноп экила бошланди. Бунга биринчилардан бўлиб Қуйи Чирчиқ туманида ташкил этилган “Каноп тола” масъулияти чекланган жамияти жамоаси қўл урди, яъни илгари канопчилиги билан шуҳрат қозонган “Янги ҳаёт” худудида 50 гектар майдонга каноп уруғи сепилди [5].

Ўзбекистон Республикаси Вазирлар Маҳкамасининг 2018 йил 1 декабрдаги “Тошкент вилоятининг Қуйи Чирчиқ туманида замонавий агросаноат кластерини ташкил этиш чора-тадбирлари тўғрисида”ги 974-сон қарорида таркибий ислохотларни янада чуқурлаштириш ва кишлок хўжалигида кластер ишлаб чиқаришини ривожлантиришга тўғридан-тўғри инвестициялар жалб этиш, пахта хом ашёси, бошоқли дон ва бошқа маҳсулотларни етиштиришнинг самарали усулларини жорий қилиш, юқори қўшилган қийматли рақобатбардош маҳсулотларни етиштириш ва чуқур қайта ишлашни ташкил этиш ҳамда шу асосда аграр секторда иш унумдорлигини ва меҳнатга ҳақ тўлашни оширишга асосий урғу берилган.

Шу ўринда мамлакатимиз пахта саноатида брезентдан фойдаланиш ҳолатига назар ташлайлик. Пахта хом ашёси ғарамларининг ҳимоясини ёғингарчилик ва намликдан ҳимоя воситаларисиз, яъни брезентларсиз тасаввур қилиш қийин. “Ўзпахтасаноат” АЖ ва ҳозирга кластерлар таркибидаги пахта тозалаш корхоналарининг брезентга, яъни ҳар бирининг юзаси 56-64 м<sup>2</sup> парусиналар (ўлчамлари: 7х8 м., 7,5х8 м., 7х8,5 м., 7,5х8,5 м) га бўлган йиллик талаби 17 000 донани ташкил этади.

Ушбу брезент тўқималарининг юза зичлиги 500-580 гр/м<sup>2</sup>, зиғир(лён) ва пахта ёки фақат пахта толали йиғирилган иплардан тайёрланиши, сувбардошлиги ва ҳаво ўтказувчанлиги, бўйига ва энига нисбий чўзилувчанлиги, ранг, ташқи муҳит ва ишқаланишга мустаҳкамлиги кўрсаткичлари бўйича талабларга жавоб бериши, сувбардошлик, намлик таъсирида чиришга қаршилик кўрсатувчи моддалар билан шимдирилиши ҳамда энг асосийси икки ёки уч мавсумлик хизмат кўрсатиш муддатига эга бўлиши керак (1-жадвал).

## 1-жадвал

**Пахта ғарамларини ёпишда қўлланиладиган брезент матолар (парусиналар)  
физик-механик кўрсаткичлари**

Кўрсаткичлар	Ўлчов бирлиги	Талаблар	
Сувга қарши шимдирилиши		юқори босимда сув ўтказмайдиган ва чиришга қарши шимдирилган	
Брезент 1 м <sup>2</sup> вазни	g/m <sup>2</sup>	500-580	
Тола таркиби		лен, джут, аралаштирилган	пахта
Узилишдаги мустаҳкамлиги, - арқок бўйича - танда бўйича	kgs	210 160	170 110
Нисбий чўзилиши, - арқок бўйича - танда бўйича	%	14 16	18 15
Сувни ўтказмаслик қобилияти	mm сув устуни	300 дан кам эмас	250 дан кам эмас
Ҳаво ўтказувчанлиги	dm <sup>3</sup> /m <sup>2</sup> сек	5,0	5,0
Бўяшда таъсирчанликка чидамлилиги (кам эмас): - ёруғликка - ёруғлик ва об-ҳавога - дистилланган сувга - қурук ишқаланишга (ёнидаги матоларни бўялиши)	баллар	6 6 4/4/4 3	6 6 4/4/4 3
Хизмат муддати	йил	3	2

**Манба:** Ўзбекистон Республикаси Давлат статистика қўмитасининг “2020 йилда Ўзбекистон Республикасининг илмий-техникавий салоҳияти ва инновациялар ривожланишининг асосий кўрсаткичлари” асосида муаллифлар томонидан шакллантирилган.

Сўнги йилларда Республикаимиз пахта саноатининг брезент маҳсулотларига бўлган талаби “MITTI” хусусий корхонаси, “SHAMS” хусусий фирмаси, “Пастдарғом тикувчи”, “AL-Damin”, “BERAD TEKS”, “BADAL BUSINESS”, “NOTO’QIMA TEKS” МЧЖлар ва “Cotton Road” ҚК каби корхоналар томонидан 100 фоиз йиғирилган пахта ипларидан тўқилган брезент маҳсулотлари билан қопланди. Бунда корхоналарда олинган намуналар “O’zbek-Turk Test Markazi” ҚКсида синовдан ўтказилади ва меъёрларга мослиги тасдиқланиб, сўнгра ишлаб чиқаришга фойдаланиш учун юборилади.

Лекин пахта тозалаш корхоналарида ўтказилган таҳлилий амалий изланишлар натижасига кўра фақат пахта толали иплар ишлатилаётган маҳаллий брезент маҳсулотларининг сувбардошлик хусусиятининг айниқса, иккинчи ва учинчи мавсумларда етарли эмаслик ҳолатлари кузатилди. Ушбу тадқиқот натижалари аралаш толали иплардан аънанавий брезент композицион материалларни ишлаб чиқаришни кун тартибига қўйди [6-9].

2018-2020 йилларда Қорақалпоғистон ва вилоятларда етиштирилган каноп пояси тўғрисидаги маълумотлар қуйидаги 2-жадвалда келтирилган [10].

2- жадвал

2018–2020 йилларда етиштирилган каноп пояси тўғрисида маълумот

Худудлар номи	2018 йил			2019 йил			2020 йил		
	Экилган майдони, гектар	Йиғиб олинган ялпи ҳосил, тонна	Ҳосилдорлиги, ц/га	Экилган майдони, гектар	Йиғиб олинган ялпи ҳосил, тонна	Ҳосилдорлиги, ц/га	Экилган майдони, гектар	Йиғиб олинган ялпи ҳосил, тонна	Ҳосилдорлиги, ц/га
<b>Жами</b>	<b>97,0</b>	<b>241,0</b>	<b>26,1</b>	<b>103,0</b>	<b>84,0</b>	<b>15,8</b>	<b>114,0</b>	<b>349,0</b>	<b>30,6</b>
Қорақалпоғистон Республикаси	1,0	4,0	37,0	27,0	28,0	13,7	27,0	68,0	25,2
Андижон	-	-	-	-	11,0	-	-	-	-
Бухоро	-	-	-	-	1,0	-	-	-	-
Жиззах	-	-	-	3,0	-	-	-	-	-
Қашқадарё	-	-	-	-	-	-	-	-	-
Навоий	-	-	-	-	12,0	-	56,0	202,0	36,0
Наманган	5,0	-	-	5,0	5,0	36,4	-	-	-
Самарқанд	-	1,0	-	64,0	1,0	2,0	-	-	-
Сурхондарё	-	-	-	-	-	-	-	-	-
Сирдарё	-	-	-	-	-	-	-	-	-
Тошкент	74,0	203,0	27,4	3,0	12,0	38,3	31,0	79,0	25,5
Фарғона	-	3,0	-	-	13,0	-	-	-	-
Хоразм	17,0	30,0	19,2	1,0	1,0	20,0	-	-	-

*Манба: Ўзбекистон Республикаси Давлат статистика қўмитасининг “2020 йилда Ўзбекистон Республикасининг илмий-техникавий салоҳияти ва инновациялар ривожланишининг асосий кўрсаткичлари” асосида муаллифлар томонидан шакллантирилган.*

Қорақалпоғистон Республикасининг Шуманай туманида Марказий Осиёдаги ягона, майдони 5,88 гектар бўлган брезент ишлаб чиқариш корхонаси биносининг қурилиши якунланмоқда. 61,5 млрд.сўм маблағ эвазига яратилаётган, йилига 3,5 млн. кв.м брезент ва гавардино мато ишлаб чиқариш қувватига эга бўлган лойиҳани амалга ошириш натижасида 120 та янги иш ўринлари барпо этилади. Бу корхонанинг технологиялари Бельгия, Ҳиндистон давлатларидан келтирилиб, ўзимизнинг маҳаллий хом ашё ва пахтанинг энг паст чиқиндисини нес нобуд қилмай брезент маҳсулотини ишлаб чиқаришга мослаштирилади.

**Хулоса ва таклифлар.** Техник каноп соҳаси жаҳон тажрибасини чуқур ўрганиш асосида қайта тикланди. Оборотдан чиққан ерларга техник каноп экилиши йўлга қўйилди, соҳага инвестициялар киритилиб, қўшимча иш ўринлари яратилди. Ушбу йўналишда кадрлар тайёрлаш, олдинги маҳаллий

илмий-амалий ютуқларни қайта тиклаш, қоғоз са-ноатини целлюлоза хом ашёси билан кафолатли таъминлаш, юқори гидроизоляция брезентларга эҳтиёж, янги толали материаллар, оловбардош ва бошқа хусусиятли композит матолар, брезентлар ишлаб чиқаришга имкониятларни кенгайтириш илмий асосланди ва амалий ишлар бошланди.

Мазкур йўналишдаги ишларнинг самарадорлигини ошириш учун аҳоли турли қатламларининг сафарбарлигини кучайтириш, соҳа фани, олий таълими ва амалиётининг интеграциялашувини жадаллаштириш, мутахассисларнинг соҳалараро ҳамкорлигига асосланган кластерли ёндашувда янги илмий ҳажмдор ва инновацион маҳсулотларни яратиш, қўшимча қийматли маҳаллий маҳсулотлар (жумладан, брезент) ишлаб чиқаришни қўллаб-қувватлаш билан импортни қисқартириш, экспорт ҳажмини ошириш иқтисодийнинг юксалишини таъминлайди.

**Манба ва адабиётлар**

1. Набиев Б., Қаюмов А. Ўзбекистоннинг иқтисодий салоҳияти. –Т.: Академия – Университет, 2004 й.
2. <https://www.spot.uz/ru/2019/04/19/cbd/>
3. [www.htt/alltent.ru/brezent\\_sfera/](http://www.htt/alltent.ru/brezent_sfera/)
4. <https://www.spot.uz/ru/2018/01/06/technicalhemp/>
5. <http://xs.uz/uzkr/post/kanopchilik-17-jillik-tanaffus-dan-kejin-qajta-tiklandi>
6. O.Yuldosheva, F.Rakhimov, A.Rafikov. Method of fire protection of textile materials. Tashkent, «O'zbekiston», Forum 2017.
7. С.Каримов, О.Юлдашева, Ф.Рахимов, Д.Абдусаматова. Обработка текстильного материала огнезащитной полимерной композицией. Сборник материалов международной конференции “Актуальные проблемы физики и химии полимерных композитов, а также технология конструктивных материалов”. НамГУ. 12-13 июня, 2017 г., 124-126 с.
8. Ф.Х.Рахимов, А.Д.Тиллаев. Получение брезента на основе х/в регулируемые гидроизоляционными свойствами с помощью композиционного латексного материала. Сб. международной конференции “Актуальные проблемы физики и химии полимерных композитов, а также технология конструктивных материалов”. НамДУ. 2017 й. 12-13 июль. 270-272б.
9. Ф.Х.Рахимов, А.С.Рафиков, А.Д.Тиллаев, А.А.Исмаилов. Юқори изоляция хусусиятлари брезент материалларини яратили. “Аҳолини ва ҳудудларни фавқуллодда вазиятлардан муҳофаза қилиши соҳасида фан ва технологиялар ютуқлари” илмий семинар тўплами. 28.02.2017 йил. 155-158 б.
10. Ўзбекистон Республикаси Давлат статистика қўмитасининг “2020 йилда Ўзбекистон Республикасининг илмий-техникавий салоҳияти ва инновациялар ривожланишининг асосий кўрсаткичлари”. 2021 йил.

**Канопчилик ва канопдан қўшимча қийматли маҳсулотлар ишлаб чиқаришга ёндашувлар****Фархад Рахимов,**

техника фанлари доктори, доцент,  
Ўзбекистон Республикаси Иқтисодий тараққиёт  
ва камбағалликни қисқартириши  
вазирлигининг бошқармаси бошлиғи ўринбосари,

**Ёдгорбек Жураев,**

Қишлоқ хўжалиги соҳасидаги таркибий ислохотларни  
мувофиқлаштириши бошқармаси бош мутахассиси,

**Бахтиёр Рузиев,**

Тўқимачилик, фармацевтика ва бошқа  
саноатларни ривожлантириши бошқармаси  
бош мутахассиси

**Аннотация:** мақолада дунё етакчи мамлакатларининг канопчилик соҳаси ютуқлари, Республикамиз канопчилиги тарихи ва ҳолати, канопдан қўшимча қийматли маҳсулотлар ишлаб чиқаришга ёндашувлар мазмун-моҳияти келтирилган. Шунингдек, мисол тарзида аралаш толали йиғирилган иплардан тўқиладиган брезентнинг ишлатилиши, унинг физик-механик кўрсаткичлари ва канопчиликни қайта тикланиши билан боғлиқ жараёнларнинг иқтисодий ривожланишидаги роли ёритилган.

**Калит сўзлар:** канопчилик, каноп пояси, каноп хом ашёси, каноп толаси, аралаш толали йиғирилган иплар, брезент, композицион материаллар.

**Коноплеводство и подходы к производству продуктов с добавленной стоимостью из канопли****Фархад Рахимов,**

доктор технических наук, доцент,  
Зам. начальника управления Министерства  
экономического развития и сокращения бедности  
Республики Узбекистан,

**Ёдгорбек Жураев,**

главный специалист управления по координации  
структурных реформ в сфере сельского хозяйства,

**Бахтиёр Рузиев,**

главный специалист управления развития текстильной,  
фармацевтической и других отраслей промышленности

**Аннотация:** в статье представлены достижения ведущих стран мира в области выращивания конопли, история и состояние конопли в республике, суть подходов к производству продукции с добавленной стоимостью из конопли. Также, приведены в качестве примера использование брезента из пряжи смешанных волокон, его физико-механические свойства и роль процессов, связанных с восстановлением коноплеводства, в экономическом развитии.

**Ключевые слова:** производство конопли, стебли конопли, сырье из конопли, волокно конопли, пряжа из смешанных волокон, брезент, композитные материалы.

**Canapla farming and approaches to the production of value-added products from canapla****Farhad Rakhimov,**

Doctor of Technical Sciences, Associate Professor  
Deputy Head of the Department and Digital Economy  
of the Ministry of Economic Development and Poverty  
Reduction of the Republic of Uzbekistan,

**Yodgorbek Juraev,**

Chief Specialist of the Department for coordination  
of structural reforms in the sphere of agriculture,

**Bakhtiyor Ruziev,**

Chief Specialist of the Department of  
development of textile, pharmaceutical  
and other industries

**Abstract:** the article presents the achievements of the world leading countries in the field of hemp, the history and status of hemp in the Republic of Uzbekistan, the essence of approaches to the production of value-added products from hemp. Also, as an example in this article it has been enlightened use of tarpaulins made from mixed fiber yarns, its physical and mechanical properties and the role of processes related to the restoration of hemp in economic development.

**Keywords:** hemp production, hemp stalk, hemp raw material, hemp fiber, mixed fiber yarn, tarpaulin, composite materials.

УЎК: 338.46

**Сайидфозил ЗОКИРОВ,**  
*иқтисодиёт фанлари номзоди,*  
*Прогнозлаштириш ва макроиқтисодий*  
*тадқиқотлар институти гуруҳ раҳбари,*  
E-mail: saidfozil@rambler.ru

## Йирик шаҳарларда хизматлар соҳаси: ривожланиш ва жойлашув

**Кириш.** Хизмат кўрсатиш муассасаларининг жойлашуви ва уларда тақдим этиладиган хизмат турларининг хилма-хиллиги билан аҳоли пунктлари иерархияси ўртасида узвий боғлиқлик мавжуд эканлиги ҳақидаги қонуният дастлаб немис олими В. Кристаллер томонидан очиб берилган. Ушбу назарияда илгари сурилган ғоялардан шундай хулоса чиқариш мумкинки, аҳоли пунктларининг маъмурий мавқеи қанчалик юқори ва аҳоли сони қанча кўп бўлса, уларда хизмат кўрсатиш соҳалари шунчалик тараққий топади.

Дарҳақиқат, халқаро амалиёт шуни кўрсатадики, ҳамиша йирик шаҳарларда хизмат кўрсатиш соҳасида банд аҳоли улуши бутун мамлакатга нисбатан юқори. Жумладан, АҚШда бу кўрсаткич 78,4% ни ташкил этгани ҳолда, Нью-Йоркда – 86,6%, Буюк Британияда – 76,4% (Лондонда – 83,0%), Фран-

цияда – 72,6% (Парижда – 75,9%), Японияда – 67,1% (Токиода – 76,3%), Россияда 54,8% (Москва ва Санкт-Петербургда 60%дан ортиқ)га тенг.

Умуман, урбанизация ва иқтисодиётнинг учламчи сектори ривожланиши ўртасида узвий боғлиқлик мавжуд. Одатда, кўрсатилган хизматларнинг юқори салмоғи шаҳарлар, айниқса, йирик шаҳарлар ҳиссасига тўғри келади. Охириги йилларда хизматлар соҳаси аҳамияти янада ортиб, терциаризация жараёни чуқурлашиб бормоқда.

**Асосий қисм.** Амалга оширилган таҳлил натижалари шуни кўрсатадики, мамлакат бўйича кўрсатилган хизматлар ҳажмининг салмоқли қисми республикага ва вилоятга бўйсунувчи шаҳарлар ҳиссасига тўғри келади (1-жадвал).

1-жадвал

Ўзбекистонда хизмат кўрсатиш соҳалари ривожланишида шаҳарлар салмоғи  
(республика кўрсаткичига нисбатан %да)

№	Хизматлар номи	Республика бўйича хизмат кўрсатиш ялпи ҳажмида шаҳарлар улуши*	Шу жумладан, республика бўйича хизмат кўрсатиш ялпи ҳажмида Тошкент шаҳрининг улуши
1.	Республика бўйича хизматлар, жами	70,4	36,5
2.	Алоқа ва ахборотлаштириш хизматлари	99,1	48,8
3.	Молиявий хизматлар	98,3	58,9
4.	Транспорт хизматлари	57,6	22,5
5.	Шу жумладан, автотранспорт хизматлари	55,1	17,0
6.	Савдо хизматлари	77,4	42,6

7.	Яшаш ва овқатланиш хизматлари	59,1	32,1
8.	Кўчмас мулк билан боғлиқ хизматлар	69,7	45,7
9.	Таълим соҳасидаги хизматлар	80,8	42,8
10.	Соғлиқни сақлаш соҳасидаги хизматлар	71,9	39,3
11.	Ижара хизматлари	63,8	29,3
12.	Компьютерларни таъмирлаш ва маиший техникани ижарага бериш хизматлари	44,0	8,9
13.	Индивидуал хизматлар	49,6	15,5
14.	Архитектура, муҳандислик тадқиқотлари, техник синовлар ва таҳлиллار соҳасидаги хизматлар	85,0	57,6
15.	Бошқа хизматлар	84,1	50,4

\* Бунда республикага ва вилоятга бўйсунувчи шаҳарлар назарда тутилган.

*Манба:* Давлат статистика қўмитаси маълумотлари асосида муаллиф ҳисоблаган.

1-жадвал маълумотларидан кўриниб турибдики, мамлакатимизда алоқа ва ахборотлаштириш (99,1%), молиявий хизматлар (98,3%), архитектура, муҳандислик тадқиқотлари, техник синовлар ва таҳлиллار соҳасидаги хизматлар (85,0%) ва бошқа хизматларнинг улуши (84,1%) шаҳарларда юқори. Бу соҳада айниқса, Тошкент шаҳри салмоқли ўрин тутиб, унинг ҳиссасига бу йўналишда кўрсатилган хизматлар ҳаж-

мининг ярмидан кўпроғи тўғри келади ва республика кўрсаткичига нисбатан мос равишда 48,8%, 58,9%, 57,6% ва 50,4% ни ташкил этади. Минтақалар маъмурий маркази бўлган шаҳарлар ўртасида хизмат кўрсатиш соҳалари ривожланишининг қиёсий таҳлили натижалари шуни кўрсатадики, бу соҳада пойтахт – Тошкент шаҳридан кейинги етакчи мавқе Самарқанд шаҳрига тегишлидир (2-жадвал).

2-жадвал

### Вилоятларнинг маъмурий марказлари бўлган шаҳарлар ўртасида хизмат кўрсатиш соҳалари ривожланишининг қиёсий таҳлили

Шаҳарлар номи	Жами хизматлар	шу жумладан, асосий гуллари бўйича												
		Алоқа ва ахборотлаштириш хизматлари	Молиявий хизматлар	Транспорт хизматлари	Савдо хизматлари	Яшаш ва овқатланиш хизматлари	Кўчмас мулк билан боғлиқ хизматлар	Таълим соҳасидаги хизматлар	Соғлиқни сақлаш соҳасидаги хизматлар	Ижара хизматлари	Компьютер таъмирлаш ва маиший буюмларни прокатта бериш хизматлари	Шахсий хизматлар	Меъморлик, муҳандислик илганишлари, техник синовларга таълим хизматлари	Бошқа хизматлар
Ўзбекистон бўйича	100,0	100,0	100,0	100,0	100,0	100,0	100,0	100,0	100,0	100,0	100,0	100,0	100,0	100,0
ш.ж., шаҳарлар – вилоятларнинг маъмурий марказлари														
Нукус	1,9	3,7	2,4	1,7	1,3	0,8	2,0	3,1	1,7	1,7	3,3	3,2	2,2	2,3
Андижон	2,9	5,2	4,8	3,7	1,8	1,8	1,5	3,2	2,4	1,3	0,6	1,3	1,2	2,5
Бухоро	2,9	3,9	3,1	4,3	3,7	1,6	1,9	3,5	3,0	5,5	1,8	1,8	2,4	3,0
Жиззах	1,2	2,2	1,8	0,5	1,3	1,4	0,5	1,9	1,1	0,4	0,9	0,7	1,2	1,2
Қарши	2,9	4,5	3,7	1,9	2,4	2,7	2,1	3,1	2,1	2,7	5,2	3,4	2,3	3,5
Навобий	1,4	2,2	2,1	0,7	1,8	1,3	0,7	1,7	0,9	0,4	0,6	0,4	1,3	3,2
Наманган	2,2	4,8	2,7	1,4	1,3	1,9	1,8	2,8	2,2	1,3	2,3	3,8	2,3	2,1
Самарқанд	4,9	6,5	4,3	7,4	5,5	3,1	2,5	6,3	4,6	7,5	4,6	4,9	2,6	4,5
Термиз	1,8	3,4	2,7	0,8	2,3	2,1	0,7	1,5	1,5	0,4	0,6	0,2	2,1	2,0
Гулистон	0,7	1,7	1,4	0,4	0,5	0,4	0,4	1,0	0,9	0,3	0,6	0,3	1,0	0,9
Нурафшон	0,8	1,4	3,6	0,1	0,1	0,3	0,2	0,0	0,1	0,7	0,4	0,1	0,4	0,3
Фарғона	3,1	6,6	4,0	3,2	2,8	1,9	1,8	2,9	3,6	3,5	3,5	3,4	2,2	3,2
Урганч	1,6	3,2	2,6	1,4	1,1	0,9	1,2	2,1	2,1	0,9	1,5	0,9	1,8	1,5
Тошкент	36,5	48,8	58,9	22,5	42,6	32,1	45,7	42,8	39,3	29,3	8,9	15,5	57,6	50,4

*Манба:* Давлат статистика қўмитаси маълумотлари асосида муаллиф ҳисоблаган.



Ундан кейинги ўринларни Фарғона, Бухоро, Қарши, Андижон, Наманган ва бошқа шаҳарлар эгаллайдилар. Бундан чиқадиган хулоса шуки, муайян аҳоли пунктидаги аҳоли сони доим ҳам хизмат кўрсатиш соҳасининг ривожланиш даражасига мос келавермайди. Зеро, аҳоли сони бўйича 2-ўринни эгаллаган Наманган хизмат кўрсатиш соҳаларининг ривожланиши бўйича кўпгина шаҳарлардан ортда қолган.

Ўзбекистонда охириги йилларда хизматлар соҳасини ривожлантиришга катта эътибор берилмоқда.

Тадқиқот натижалари шуни кўрсатадики, 2000-2020 йилларда мамлакатда хизматлар соҳасининг ривожланиши таққослама баҳоларда 3,1 мартага ўсди. Табиийки, бу соҳадаги юқори кўрсаткичлар шаҳарлар хиссасига тўғри келди. Бирок, шаҳарлар ўртасида ҳам ўсиш суръатлари бўйича муайян тафовутлар кузатилади. Энг юқори натижаларга эришган шаҳарлар жумласига Фарғона, Гулистон, Урганч ва Термизни киритиш мумкин. Бу соҳадаги энг қуйи кўрсаткичлар Ангрен, Чирчиқ, Хива, Янгийўл ва Оҳангарон шаҳарларида қайд этилди (3-жадвал).

3-жадвал

**Ўзбекистон шаҳарларининг хизмат кўрсатиш соҳалари ривожланиш даражаси бўйича гуруҳланиши**

№	Ривожланиш даражаси	Баробар	Шаҳарлар номи
1.	Юқори	5,5 ва катта	Фарғона (6,3), Гулистон (6,0), Урганч (5,7), Термиз (5,5)
2.	Ўрта	3,0 – 5,5	Андижон (4,8), Қарши (4,6), Марғилон (4,5), Қўқон (4,5), Қувасой (4,2), Янгийер (4,2), Наманган (3,9), Бухоро (3,6), Навоий (3,5), Нукус (3,5), Самарқанд (3,5), Ширин (3,4), Зарафшон (3,4).
3.	Паст	2,0 – 3,0	Жиззах (2,8), Хонобод (2,6), Нурафшон (2,4), Бекобод (2,3), Олмалиқ (2,0), Шаҳрисабз (2,0)
4.	Энг паст	1,0 – 2,0	Ангрен (1,9), Чирчиқ (1,5), Хива (1,4), Янгийўл (1,4), Оҳангарон (1,3)

*Манба: Давлат статистика қўмитаси маълумотлари асосида муаллиф ҳисоблаган.*

Таҳлиллар кўрсатишича, туманлар ва шаҳарлар кесимида бажарилган хизматларнинг асосий қисми йирик шаҳарлар хиссасига тўғри келади. 2020 йилда Андижон вилоятида кўрсатилган жами хизматларнинг 47,6 фоизи Андижон шаҳрига, Бухоро вилоятида 58,8 фоизи Бухоро шаҳрига, Наманган вилоятида 52,6 фоизи Наманган шаҳрига, Самарқанд вилоятида 64,0 фоизи Самарқанд шаҳрига ҳамда Қорақалпоғистон Республикасида 60,4 фоизи Нукус шаҳрига тўғри келади.

Йирик шаҳарларда аҳоли жон бошига кўрсатилган хизматлар ҳажми тегишли минтақа кўрсаткичи билан солиштирилганда, жуда юқори эканини кўрамиз. Масалан, Андижон шаҳрида аҳоли жон бошига кўрсатилган хизматлар Андижон вилояти кўрсаткичига нисбатан 3,4 баробар, Бухоро шаҳрида Бухоро вилоятига нисбатан 4,0 баробар, Нукус шаҳрида Қорақалпоғистон Республикасига нисбатан 4,7 баробар, Самарқанд шаҳрида Самарқанд вилоятига нисбатан 8,2 баробар ортик хизмат кўрсатилган. Бунинг сабаби, минтақаларнинг маъмурий марказлари бўлган йирик шаҳарларда кўплаб сано-

ат корхоналари мавжудлиги, вазирлик ва идораларининг ҳудудий бўлинмалари жойлашганлиги, аҳоли зичлиги юқорилиги, инфратузилманинг кучли тараққий этганлиги ҳамда замонавий инновацион технологияларга асосланган хизмат турларининг ривожланганлиги билан изоҳланади.

Тадқиқот жараёнида Ўзбекистон шаҳарлари аҳоли жон бошига нисбатан кўрсатилган хизматлар ҳажми бўйича гуруҳлаштирилди. Бунда, биринчи гуруҳга аҳоли жон бошига нисбатан кўрсатилган хизматлар ҳажми республика кўрсаткичига нисбатан 2 баробар ва ундан кўп хизматлар тақдим этган, иккинчи гуруҳга эса мазкур кўрсаткич 1-2 марта ни ташкил этган шаҳарлар киритилди. Учинчи гуруҳ ўртача республика кўрсаткичидан паст бўлган шаҳарлардан таркиб топди (4-жадвал).

Биринчи гуруҳга аксарият минтақаларнинг маъмурий марказлари бўлган йирик шаҳарлар кирган бўлиб, улар орасида энг юқори натижа Нурафшон (кўрсатилган хизматлар ҳажми ўртача республика кўрсаткичига нисбатан 8,7 марта катта), энг қуйи натижа эса Жиззах (2,3 марта катта) шаҳарларида

кайд этилди. Хизматлар соҳаси ўртача ривожланган (аҳоли жон бошига нисбатан ўртача республика даражасининг 1,0 ва 2,0 баробари оралигида)

шаҳарлар жумласига Андижон, Нукус, Янгийўл, Оҳангарон, Зарафшон, Олмалик, Наманган, Қўқон, Чирчиқ ва Бекобод киритилди.

## 4-жадвал

**Шаҳарларни хизматларнинг ривожланиш даражаси бўйича гуруҳлаш  
(2020 й. маълумотлари асосида)**

Шаҳарлар номи	Аҳоли жон бошига тўғри келадиган хизматлар, минг сўм	Хизматлар салоҳияти даражаси, %	Шаҳарларнинг республика хизматлар ҳажмидаги улуши, %
Ўзбекистон Респ.	5 724,0	1,000	100,0
<b>Хизматлар ривожланиши нисбатан юқори даражада бўлган шаҳарлар</b>			
Нурафшон	49 912,9	8,720	1,3
Тошкент	26 019,8	4,546	34,3
Термиз	21 599,6	3,774	1,6
Гулистон	20 720,6	3,620	0,7
Урганч	20 261,1	3,540	1,5
Навобий	17 759,3	3,103	1,3
Бухоро	17 278,4	3,019	2,5
Қарши	16 415,1	2,868	2,3
Самарқанд	15 400,4	2,690	4,1
Жиззах	13 060,2	2,282	1,2
<b>Хизматлар ривожланишининг ўртача даражасига эга шаҳарлар</b>			
Андижон	11 091,9	1,938	2,5
Нукус	10 702,8	1,870	1,8
Янгийўл	9 671,1	1,690	0,3
Оҳангарон	6 739,8	1,177	0,1
Зарафшон	6 700,8	1,171	0,3
Олмалик	6 441,5	1,125	0,4
Наманган	6 400,0	1,118	2,1
Қўқон	6 074,5	1,061	0,8
Чирчиқ	5 989,7	1,046	0,5
Бекобод	5 768,8	1,008	0,3
<b>Хизматлар ривожланиши нисбатан паст даражада бўлган шаҳарлар</b>			
Марғилон	5 565,1	0,972	0,6
Янгиер	4 554,0	0,796	0,1
Ангрен	4 033,2	0,705	0,3
Қувасой	3 469,4	0,606	0,1
Хонобод	2 308,1	0,403	0,1
Хива	2 002,5	0,350	0,1
Фарғона	1 852,3	0,324	2,8
Ширин	1 806,2	0,316	0,0
Шаҳрисабз	1 780,9	0,311	0,1

*Манба: Давлат статистика қўмитаси маълумотлари асосида муаллиф тайёрлаган.*

Хизматлар соҳаси паст ривожланган гуруҳга аҳоли жон бошига нисбатан ўртача республика даражасидан паст бўлган шаҳарлар кирди. Шуни алоҳида таъкидлаш жоизки, Хонобод, Хива, Фарғона, Ширин, Шаҳрисабз шаҳарларида аҳоли жон бошига кўрсатилган хизматлар ўртача республика даражасига нисбатан бор йўғи 30-40 фоизни ташкил этади.

Хизмат кўрсатувчи субъектлар нафақат шаҳарларда фаолият юритаётган юридик ва жисмоний шахслар учун, балки минтақанинг бошқа ҳудудларидаги аҳоли ва хўжалик субъектлари учун ҳам хизмат кўрсатади. Ўзбекистон Республикаси Иқтисодий тараққиёт ва камбағалликни қисқартириш вазирлиги ҳудудий бошқармалари маълумотларига кўра, жами хизматларнинг Бухоро шаҳрида 22,7 фоизи, Нукус шаҳрида 23,4 фоизи, Самарқанд шаҳрида 31,3 фоизи, Фарғона шаҳрида 19,4 фоизи ва Қўқон шаҳрида 11,4 фоизи кишлоқ жойлар аҳолиси ҳиссасига тўғри келади.

Йирик шаҳарларда хизмат кўрсатиш объектларини жойлаштиришни тартибга солиш муҳим вазифалардан ҳисобланади. Режали иқтисодиёт даврида бундай объектларни жойлаштириш меъёрий ёндашувларга, яъни кишиларнинг физиологик, гигиеник, психологик ва бошқа асосий эҳтиёжларига асосланган. “Истеъмол меъёри” хизматлардан фойдаланишни тартибга солиш, ижтимоий-иқтисодий ривожланиш режаларини ҳисоблаш ва хизмат кўрсатиш соҳасини ривожлантириш харажатларини қоплаш учун кенг қўлланилган. Собиқ Иттифоқ даврида хизмат кўрсатиш соҳаси ривожланишини тартибга солишнинг энг кенг тарқалган шакллари қурилиш нормалари ва коидалари (СНиП) бўлиб, улар зарур хизматлар турларини ва хизматлар соҳаси асосий кўрсаткичларини (хизмат кўрсатиш ҳудудидаги аҳоли сонини ҳисобга олган ҳолда, корхона қуввати (савдо соҳасида - савдо майдончаси), ҳар бир хизмат кўрсатиш объектини жойлаштириш учун зарур бўлган ер участкасининг майдони ва бошқ.) белгилашда муҳим аҳамият касб этган. Бу меъёрларнинг асосий вазифаси аҳоли пункти ҳудудий таркибини оқилона лойиҳалаштиришдан иборат бўлган.

Эндиликда зарур хизматларнинг жойлашуви ва ҳажмини баҳолашда истеъмолчининг майл-истакларини ва танлов ҳуқуқини ҳисобга олган ҳолда, майл-истак усулини кенгроқ қўллаш зарур. Бизнинг фикримизча, бунда асосий эътибор

аҳоли даромадлари, таълим даражаси, оила таркиби ва бошқа кўрсаткичлар бўйича фарқларга қаратилиши лозим, зеро бу хусусиятлар истеъмолчиларнинг майл-истакларига жиддий таъсир қилади.

Маълумки, хизматлар бозорини ривожлантириш учун асосий рағбат – бу фойдани кўпайтиришдир. Уларнинг замонавий жойлашуви кўплаб омилларга боғлиқ: аҳоли сони ва жамланмаси, тўловга қобилиятли талаб, транспорт тармоғи ва объектнинг жойлашуви учун зарур бўлган бинолар. Бозор хизматлари ҳажми аҳоли даромадларига боғлиқ бўлганлиги сабабли, бу ижтимоий-иқтисодий табақалашув ва аҳолининг хизматларини истеъмол қилишда ҳудудий тафовутларни кучайтиради.

Истеъмол хизматлари ривожланиш даражасини баҳолаш бўйича ҳам ёндашувларни ўзгартириш даркор. Режали иқтисодиёт даврида хизмат кўрсатиш соҳаси ривожланишини баҳолашнинг асосий тамойили - бу кўрсатиладиган хизматларнинг сифати ва яқуний таъсири эмас, балки моддий-техник базанинг миқдорий тавсифи бўлган, ҳатто унинг ҳақиқий ишлатилишига боғлиқ бўлмаса ҳам (масалан, соғлиқни сақлаш соҳасидаги 1000 кишига тўғри келадиган касалхона ўринлари, овқатланиш жойларида 1000 кишига тўғри келадиган ўриндиқлар сони ва ҳ.к.). Норматив баҳолаш хизматлардан қониқиш даражасини акс эттирмади ва аҳолига хизмат кўрсатиш даражасини, айниқса, савдони баҳолашда нотўғри тамойил бўлиб чиқди. Бозордан ташқари хизматлар учун ривожланишни баҳолашнинг янги мезонлари шакллантирилмоқда, бозор хизматларида эса тўловга қобилиятли талаб асосий ўлчовга айланди.

**Хулоса ва таклифлар.** *Гарчи, инсон яшаши учун кўпгина ноқулайликлар (аҳолининг кўпчилиги, масофанинг узоқлиги, ёмон экологик вазият ва бошқалар) мавжуд бўлсада, мегаполислар хизмат кўрсатиш соҳасининг юқори даражада ривожланганлиги туфайли, шаҳарликлар учун юқори даражада жозибадор ҳисобланадилар. Бизнинг фикримизча, яқин ва ўрта муддатли истиқболда мамлакатимиз йирик шаҳарларида хизмат кўрсатиш соҳаси қуйидаги 2 йўналишда ривожланади:*

**биринчидан,** ихтисослашувнинг чуқурлашуви шароитида кўплаб замонавий ишлаб чиқариш корхоналари фаолияти жараёнида асосий бўлмаган функцияларни ўз зиммаларидан соқит қилиш ва бу соҳадаги вазифаларни аутсорсинг шартлари бўйича ихтисослаштирилган компанияларга тақдим этиш;

**иккинчидан**, ҳаёт даражаси ва сифатининг ўсиши таъсирида замонавий шаҳарликнинг товар ва хизматлар истеъмолчиси сифатидаги функционал фаолият доирасини кенгайтириш.

**Ўзбекистон йирик шаҳарларида хизматлар соҳасини ривожлантиришнинг қуйидаги йўналишларига устуворлик берилиши лозим:**

- кўп қаватли уйларнинг эксплуатацияси бўйича бошқарув компаниялари ташкил этиш, мавзелар ичида турли хизматларни йўлга қўйиш;

- хавфсизлик талабларини қўйган ҳолда, аэропорт, темир йўл ва автовокзаллар ҳудудларида, магистрал йўللار ёқасида савдо ва хизмат кўрсатиш объектларини ташкил этиш;

- ахборот соҳасида хусусий сектор иштирокини янада кенгайтириш, нархларни арзонлаштириш ва сифатини ошириш ҳисобига алоқа ва интернет хизматлари ҳажмини ошириш;

- кўп тармоқли шифохоналар ва унинг атрофида хусусий шериклик асосида тиббиёт кластерлари, олий ўқув юртлири ҳудудида хорижий тиллар, тайёрлов ва касбга ўргатиш курслари ташкил этиш.

#### **Манба ва адабиётлар**

1. Гранберг А.Г. Основы региональной экономики. - М.: ГУ ВШЭ, 2000. - С. 52. - 495 с. - ISBN 5-7598-0074-4.

2. Гордин В.Э., Хорева Л.В. Перспективы развития Санкт-Петербурга как сервисополиса. [https://www.hse.ru › Gordin\\_Horeva\\_статья\\_5](https://www.hse.ru › Gordin_Horeva_статья_5)

3. Сфера услуг: проблемы и перспективы развития/ Под ред. Ю.П. Свириденко М., 2001.

4. Хизмат кўрсатиш соҳасини ривожлантириш бўйича қўшимча чоралар белгиланди. <https://president.uz/uz/lists/view/4300>

5. 2017-2021 йилларда Ўзбекистон Республикаси-ни ривожлантиришнинг бешта устувор йўналиши бўйича Ҳаракатлар Стратегияси. <https://www.lex.uz/acts/3107036>

#### **Йирик шаҳарларда хизматлар соҳаси: ривожланиш ва жойлашув**

**Сайидфозил Зокиров,**

иқтисодиёт фанлари номзоди,  
Прогнозлаштириш ва макроиқтисодий  
тадқиқотлар институти гуруҳ раҳбари

**Аннотация:** мақолада йирик шаҳарларда хизмат соҳаси ривожланишига оид немис олими В.Кристаллер таълимнинг моҳияти, унинг ўзига хос хусусиятлари очиб берилган, сўнгги йилларда Ўзбекистон йирик шаҳарларида хизматлар соҳаси ривожланиши динамик ва таркибий жиҳатдан таҳлил қилинган. Уларнинг жойлашув истиқболлари юзасидан муаллифнинг шахсий қарашлари баён этилган.

**Калит сўзлар:** хизмат кўрсатиш соҳаси, йирик шаҳар, урбанизация, аутсорсинг, жойлашув, ривожланиш, терциаризация, иш хақи.

#### **Сфера услуг в крупных городах: развитие и размещение**

**Сайидфозил Зокиров,**

кандидат экономических наук,  
руководитель группы Института прогнозирования и  
макроэкономических наук

**Аннотация:** в статье раскрывается суть учения немецкого ученого В. Кристаллера о развитии сферы услуг в крупных городах, ее особенностях, анализируется динамическое и структурное развитие сферы услуг в крупных городах Узбекистана за последние годы. Описывается личные взгляды автора на перспективы их размещения.

**Ключевые слова:** сферы услуг, крупный город, урбанизация, аутсорсинг, терциаризация, заработная плата.

#### **Sphere of services in large cities: development and accommodation**

**Sayidfozil Zokirov**

PhD (in Economics),  
Institute for Forecasting and Macroeconomic Sciences,  
Head of the Group

**Abstract:** the article reveals the essence of the teachings of the German scientist V. Kristalller on the development of the service sector in large cities, its features, analyzes the dynamic and structural development of the service sector in large cities of Uzbekistan in recent years. The author's personal views on the prospects of their placement are described.

**Keywords:** economies of scale, economy, modeling, technology, household, industry, region, wages.

УЎК: 621.3

**Шухрат ЗОКИРОВ,**  
*Тошкент давлат иқтисодиёт университети*  
*мустақил изланувчиси,*  
E-mail: shuhrat181089@gmail.com

## Ўзбекистонда электр энергияси таъминоти кўрсаткичларини яхшилаш масалалари

*Тугалланмас энергия манбаларини ўзлаштириш инсониятнинг  
улкан қадам билан олга силжиши бўлади...*

**Никола Тесла**

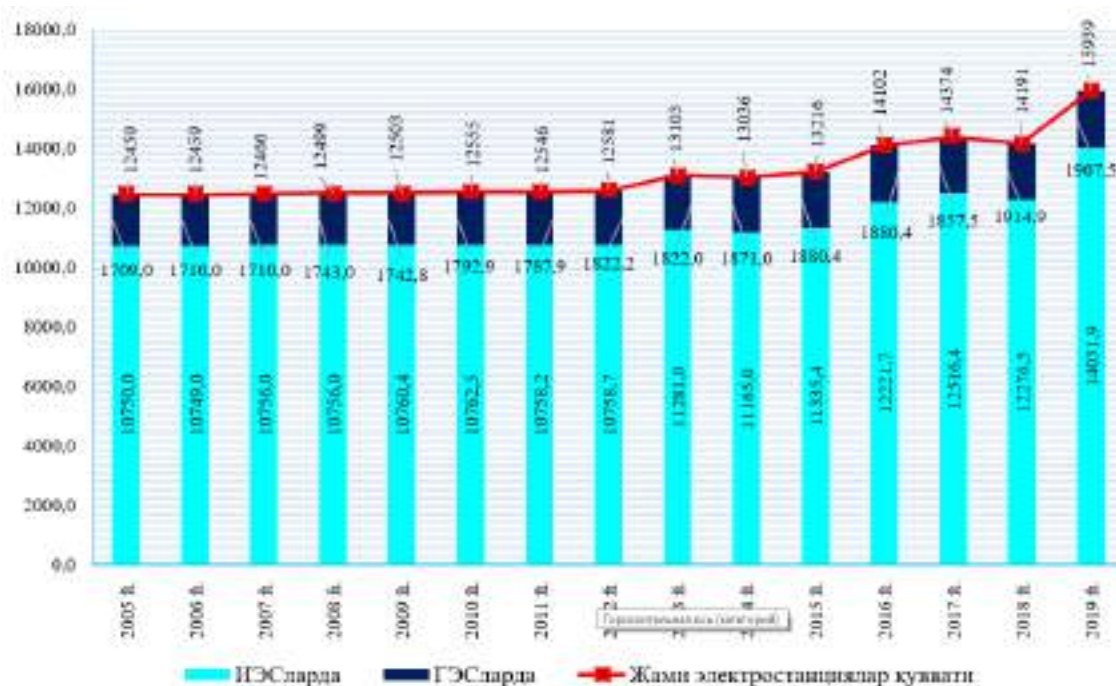
**Кириш.** Дунё ялпи ички маҳсулоти ҳажми ва аҳоли сонининг ўсиб бориши инсоният энергия ресурсларига бўлган талабининг мунтазам ўсишини таъминлайди. Энергия глобал иқтисодиётнинг ишлаши ва ривожланишида марказий ролга эга бўлиб, у замонавий дунёда жамият тараққиётини белгиловчи асосий тармоқларни ривожлантириш учун асос бўлади. Жаҳон тажрибаси шуни кўрсатадики, саноати ривожланган мамлакатларда энергетика соҳасидаги ривожланиш даражаси бошқа тармоқларнинг ривожланиш суръатларидан устун бўлади. Аҳоли турмуш сифатини яхшилашга интилиш қанчалик юқори бўлса, саноат, қишлоқ хўжалиги, транспорт, уй-хўжаликлари ва бошқа соҳаларнинг энергияга боғлиқлиги шунчалик ортиб боради.

**Асосий қисм.** Мамлакатимизда иқтисодий ривожланиш ва аҳоли сонининг ўсиб бориши энергия ресурсларига бўлган эҳтиёжнинг тобора ортиб боришига олиб келмоқда. Бунда иқтисодиёт тармоқлари ва аҳолини узлуксиз, арзон ҳамда тоза энергия билан таъминлаш республикамиз энергия сиёсатининг энг муҳим вазифаларидан биридир. Энергияни иқтисодиётнинг қон томирига қиёслаш мумкин. Чунки иқтисодиётнинг барча тармоқлари энергия билан ҳаракатга келиб, кундалик ҳаётимиз учун зарур бўлган маҳсулот ва хизматлар яратилади, айнан энергия аҳоли эҳтиёжини муҳим воситалар билан таъминлашга хизмат қилади.

Биз иқтисодий фаоллик ва аҳоли турмуш даражаси сифатини оширишда энг муҳим омиллардан бири бўлган электр энергиясига эътиборимизни қаратамиз. Бугунги кунда мамлакатимизда электр энергияси ишлаб чиқариш қувватлари қарийб 16 ГВтни ташкил қилмоқда. Ўзбекистон Мустақил Давлатлар Ҳамдўстлиги (МДҲ) мамлакатлари орасида электр энергияси ишлаб чиқариш қувватлари ҳажмининг йириклиги бўйича Озарбайжон (6,7 ГВт), Арманистон (3,3 ГВт), Белоруссия (10,1 ГВт), Молдавия (3,1 ГВт), Қирғизистон (3,9 ГВт), Тожикистон (6,4 ГВт) ва Турманистон (6,5 ГВт) давлатларидан олдинги ўринда туради. МДҲ давлатларининг энг йирик электр энергияси ишлаб чиқариш қувватлари Россияга тўғри келади. Ушбу мамлакатда электр энергиясини ишлаб чиқариш қувватлари 2000-2019 йилларда жами 48 ГВтга ошиб умумий қувват 252 ГВтгача етган [1]. Мамлакатимиздаги электр энергиясини ишлаб чиқариш умумий қувватларининг 14 ГВт қисми иссиқлик электр станция (ИЭС)ларга ва деярли 2 ГВт қисми гидроэлектростанция (ГЭС)ларга тўғри келади. Сўнгги 15 йилликда электр энергияси ишлаб чиқариш қувватлари қарийб 3500 МВтга оширилган бўлиб, унинг асосий қисми, яъни 3282 МВт ИЭС (иссиқлик электр станция)ларга тўғри келмоқда (1-расм). Мамлакатимиздаги мавжуд 11 та ИЭСларининг 9 таси газни, 1 таси кўмирни ҳамда 1 таси кўмир ва газни ёқиш ҳисобига электр энергия ишлаб чиқармоқда. Сирдарё ИЭС (3100 МВт),

Тошкент ИЭС (2230 МВт), Янги Ангрен ИЭС (2100 МВт), Толлимаржон ИЭС (1700 МВт) ва Навоий ИЭС (1618 МВт) энг йирик иссиқлик электр стан-

циялари бўлиб, уларга углерод ресурсларини ёқиш ҳисобига олинадиган жами электр энергиясининг тўртдан уч қисми тўғри келади.

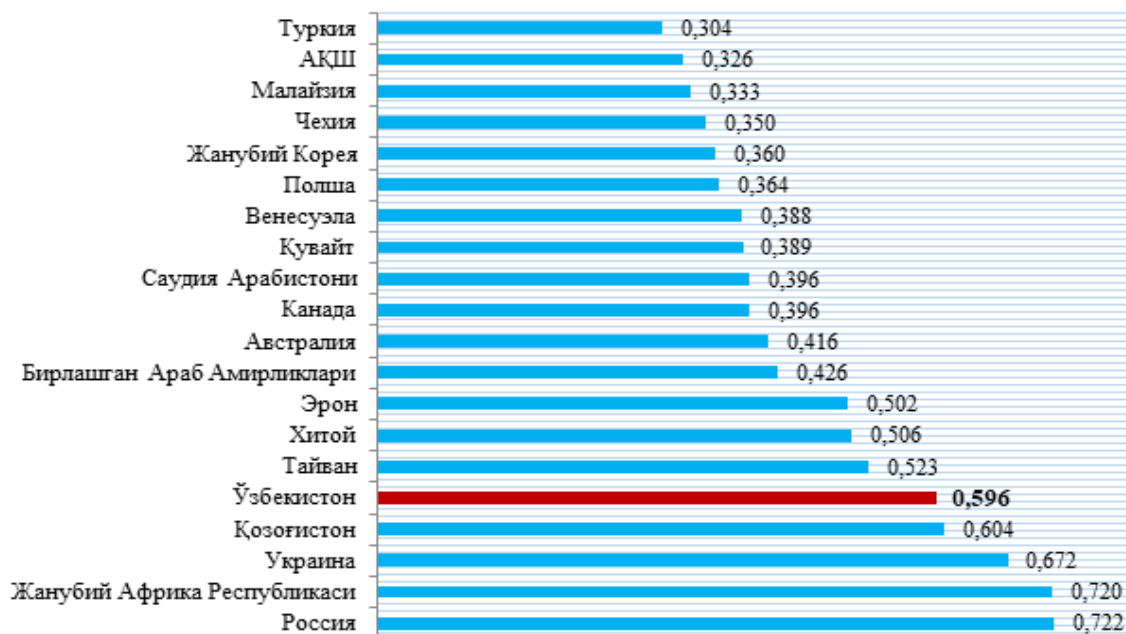


1-расм. Ўзбекистонда 2005–2019 йилларда электр станцияларининг ўрнатилган қувватлари, МВт [2]

**Манба:** Ўзбекистон Республикаси Давлат статистика қўмитаси маълумотлари асосида муаллиф томонидан тузилган.

Мамлакатимизда жами электр энергиясининг ўртача 85-88 фоизи газ ва кўмирни ёқиш ҳисобига олинмоқда. Бунинг натижасида Ўзбекистон ялпи ички маҳсулот бирлигига тўғри келувчи CO<sub>2</sub> миқдорининг кўплиги бўйича юқори ўринларда турувчи мамлакатлар қаторида қолмоқда. Мамлакатимизда 2016 йилда атмосферага чиқарилган CO<sub>2</sub> миқдори 1 АҚШ доллар ялпи ички маҳсулотга (ЯИМ) 0,596 кг ни ташкил қилиб, ялпи ички маҳсулот бирлигига нисбатан энг кўп CO<sub>2</sub> тўғри келувчи мамлакатлар қаторида 5-ўринни эгаллаган (2-расм). Атмосферага чиқарилаётган CO<sub>2</sub> нинг умумий миқдори бўйича 2018 йилда юқори 10 таликка Хитой (10,1 Гт.), АҚШ (5,4 Гт.), Ҳиндистон (2,7 Гт.), Россия (1,7 Гт.), Япония (1,2 Гт.), Германия (0,8 Гт.), Эрон (0,7 Гт.), Жанубий Корея (0,7 Гт.), Саудия Арабистони (0,7 Гт.) ва Индонезия (0,6 Гт.) кирган. Россиядан ташқари ушбу давлатларнинг барчасида 1 АҚШ доллар ЯИМга тўғри келадиган CO<sub>2</sub> миқдори Ўзбекистон кўрсаткичидан паст бўлганини кўришимиз

мумкин [3]. Мамлакатнинг атроф-муҳит ва иқлим ўзгаришларига таъсир қилувчи барча омиллари энг аввало мамлакатнинг энергия истеъмолига боғлиқ ҳолда шаклланади. Энергия истеъмоли эса мамлакат аҳолиси сони ҳамда унинг ЯИМ ҳажмига боғлиқ. Иқлим ўзгаришлари бўйича ҳукуматлараро экспертлар гуруҳининг (IPCC) тадқиқотлари шуни кўрсатадики, атмосферага чиқарилаётган ҳар бир тонна CO<sub>2</sub> учун 50 АҚШ долл. миқдорида салбий таъсирни камайтиришга қаратилган харажатлар жорий қилиниши 2030 йилга бориб глобал атмосферага чиқарилаётган углерод IV оксиди ҳажмини 38 фоизга, 2050 йилгача эса 70 фоизга камайтириш мумкин [4].



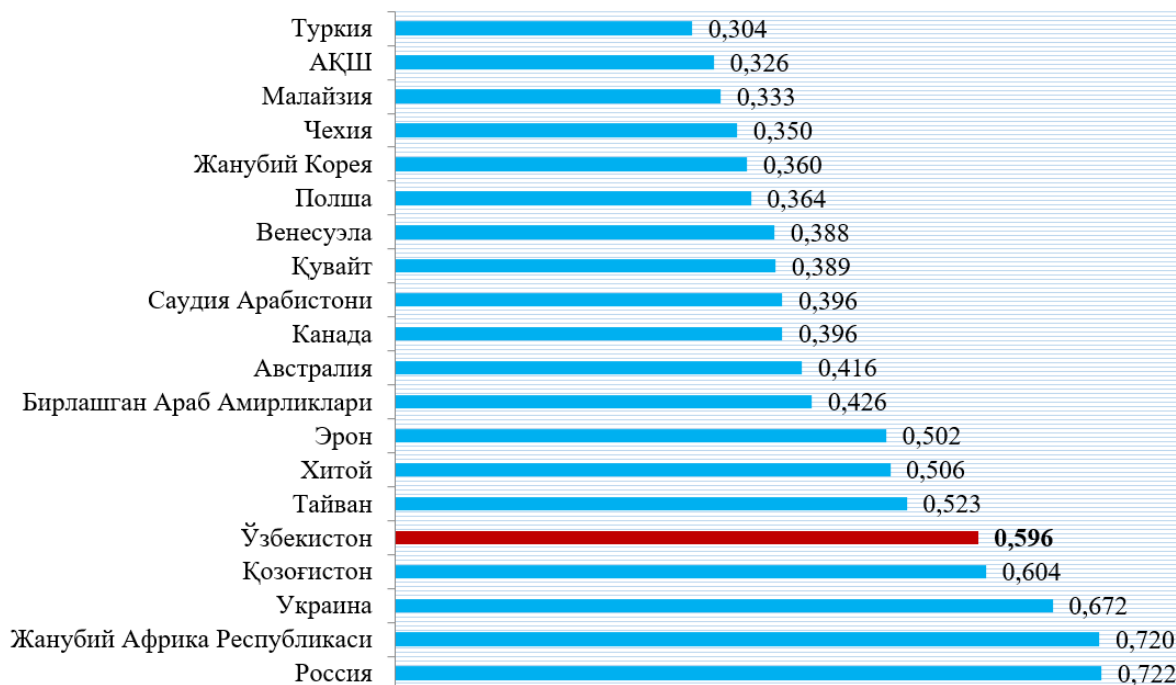
**2-расм. Дунё бўйича ЯИМ бирлигига тўғри келувчи CO<sub>2</sub> миқдори, кг CO<sub>2</sub>/АҚШ долл ЯИМ [5]**  
*Изоҳ: ЯИМ ҳарид қилиш паритети бўйича 2005 йил нархларида.*

Мамлакатимизда ЯИМ ва аҳоли сонининг ўсиб бориши билан электр энергияга бўлган талаб ва уни ишлаб чиқариш ҳажми ошиб бормоқда. Хусусан, 2000-2019 йилларда мамлакатимизда электр энергиянинг йиллик истеъмоли ҳажми ўртача йиллик 101,5 фоизга ўсиб, 2019 йилда 64,8 млрд кВт-соатни ташкил қилган. Иқтисодиётнинг жами электр энергия истеъмоли бу даврда умумий 134,7 фоизга ошган. Электр энергияси истеъмол ҳажмининг ошиши ўз навбатида ишлаб чиқариш ҳажмининг ошиши заруратини юзага келтирган ва унга таъсир кўрсатган. Иқтисодиётимизда йиллик электр энергия ишлаб чиқариш ҳажми 1991 йилда 54,2 млрд. кВт-соатни ташкил қилган бўлса, 1996 йилгача бу кўрсаткич сезиларли даражада камайган ва 45,4 млрд. кВт-соатга тенг бўлган. Электр энергия ишлаб чиқариш ҳажмидаги бу пасайишнинг асосий сабаби мамлакатимиздаги юқори қувватга эга иссиқлик электр станциялар (ИЭС) таркибидаги 30-40 йил олдин қурилган энергия блокларининг эскириши ҳисобланади. Модернизация ва янги энергия блокларининг ишга туширилиши натижасида 1996-2019 йилларда ишлаб чиқариш ҳажмида мунтазам ўсиш (йиллик ўртача ўсиш 101,4 фоиз) кузатилиб, 2019 йилда мамлакатимизда ишлаб чиқарилган

йиллик электр энергияси ҳажми 65,2 млрд. кВт-соатни ташкил қилган. 2000-2019 йилларда электр энергиясининг ўртача 88,1 фоизи ИЭСларда ишлаб чиқарилган. Углеводород ресурсларини ёқиш эвазига олинган электр энергиясининг жами ўсиши 2000-2019 йилларда 132,7 фоизни ташкил этган (3-расм).



**Модернизация ва янги энергия блокларининг ишга туширилиши натижасида 1996-2019 йилларда ишлаб чиқариш ҳажмида мунтазам ўсиш (йиллик ўртача ўсиш 101,4 фоиз) кузатилиб, 2019 йилда мамлакатимизда ишлаб чиқарилган йиллик электр энергияси ҳажми 65,2 млрд. кВт-соатни ташкил қилган.**



### 3-расм. Ўзбекистонда электр энергиясини ишлаб чиқариш ва унинг манбалари [2]

*Манба: Ўзбекистон Республикаси Давлат статистика қўмитаси маълумотлари асосида муаллиф томонидан тузилган.*

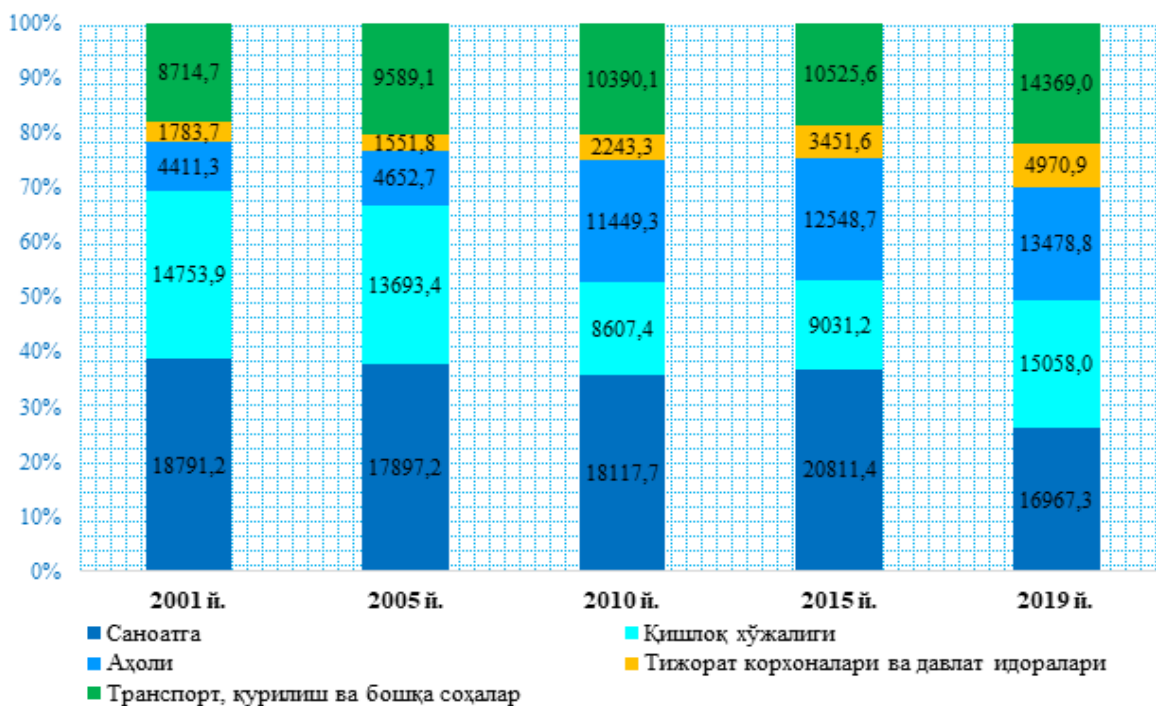
Маълумки, иқтисодий тараққиёт электр энергияси истеъмолида икки томонлама таркибий ўзгаришларни юзага келтиради. Биринчидан, иқтисодиётнинг ривожланиши билан, умумий энергия истеъмолида қишлоқ хўжалиги тармоқларининг улуши камайиб саноат ва хизматлар кўрсатиш тармоқларининг улуши ортиб боришига асосланган миқдорий таркибий ўзгаришлар юзага келади. Иккинчидан, иқтисодий тараққиёт натижасида, йирик энергия сифимида эга тармоқларда энергия тежамкорлиги ва самарадорлиги кўтарилади, аҳолининг энергия истеъмоли ошиши билан кузатиладиган сифат жиҳатдан таркибий ўзгаришлар рўй беради. Бундай трансформация босқичида жамиятнинг ҳар бир бўғинида, хусусан кундалик турмушда инсонларнинг жисмоний меҳнати улуши камайиб, техника ва автоматлаштирилган тизимларнинг улуши ошиб боради. Бу эса, энергия самарадорлиги ва энергия тежамкорлиги кўрсаткичларининг ижобий ўзгариши шароитида ҳам аҳолининг кундалик ҳаётида энергия истеъмолининг қўпайишига сабаб бўлади. Мамлакатимизда электр энергиянинг соҳалар бўйича истеъмоли таркибини таҳлил қилиш шуни кўр-

сатадики, 2001–2019 йилларда умумий электр энергия истеъмолида саноат ва қишлоқ хўжалигининг улуши сезиларли даражада камайиб (мос равишда: 39% дан 26% га ҳамда 30% дан 23% га), аҳоли (9% дан 21% га) транспорт ва қурилиш соҳалари (18% дан 22% га) истеъмоли ошиши кузатилган (4-расм).



**2001–2019 йилларда**  
**умумий электр энергия**  
**истеъмолида саноат ва**  
**қишлоқ хўжалигининг**  
**улуши сезиларли даражада**  
**камайиб (мос равишда: 39%**  
**дан 26% га ҳамда 30% дан**  
**23% га), аҳоли (9% дан 21%**  
**га), транспорт ва қурилиш**  
**соҳалари (18% дан 22% га)**  
**истеъмоли ошиши**  
**кузатилган**





4-расм. Ўзбекистонда 2001–2019 йилларда электр энергиянинг соҳалар бўйича истеъмолидаги таркибий ўзгаришлар, млн. кВт-соат [2]

*Манба:* Ўзбекистон Республикаси Давлат статистика қўмитаси маълумотлари асосида муаллиф томонидан тuzилган.

Ўзбекистонда 2001–2019 йилларда электр энергиянинг асосий истеъмолидаги таркибий ўзгаришлар шуни кўрсатадики, ушбу даврда саноат тармоқларида ишлаб чиқариш ҳажмининг умумий реал ўсиш 4,95 баробарга тенг бўлган. Бу даврда саноатнинг йирик энергия сизими эга бўлган тармоқларини модернизация қилиш натижасида, ушбу тармоқда энергия самарадорлиги ва тежамкорлиги кўрсаткичларида ижобий силжишлар кузатилган. Бу эса ўз навбатида ишлаб чиқариш ҳажмининг ўсиб бориши шароитида ҳам энергия истеъмолининг камайишига сабаб бўлган. Хусусан, таҳлил даврида саноатда энергия истеъмоли ўртача йиллик 0,1 фоизга камайиб, 2019 йилда 2001 йилга нисбатан жами 9,9 фоизга камайган. Саноат тармоқларининг умумий энергия истеъмолидаги улуши 2001–2019 йилларда 12,6 фоизга камайиб, 2019 йилда 26,2 фоизни ташкил қилган. Тармоқдаги энергия самарадорлиги индекси 1 дан анча юқори кўрсаткичга (5,047) эга. Қишлоқ хўжалигида маҳсулот ишлаб чиқариш ҳажмининг умумий реал ўсиши (2,75 баробар) ва энергия истеъмолидаги ўзгариш (102,1 фоизга ўсиш) натижасида ушбу тармоқнинг

энергия самарадорлиги индекси 2,54 га тенг бўлган. Аҳоли сонининг 2001–2019 йилларда 36 фоизга ошиши ҳамда энергия истеъмолидаги ўсиш (305,6 фоиз) натижасида аҳоли истеъмолидаги энергиянинг самарадорлиги индекси -1,696 га тенг бўлган (манфий). Энергия самарадорлиги индекси таҳлил даврида аҳолининг узлуксиз энергия таъминотидаги ижобий ўзгариш ва электр приборларидан фойдаланиш кўламининг кескин ортганлиги натижасида салбий кўрсаткичга эга бўлган (1-жадвал).



## 1-жадвал

## Ўзбекистонда 2001–2019 йилларда электр энергиянинг асосий истеъмолидаги ўзгариш ва энергия самарадорлиги индекси [2]

	Умумий реал ўсиш ( $УРЎ_{2001-2019}$ ), баробар	Энергия истеъмолидаги ўзгариш ( $ЭИ_{2019}/ЭИ_{2001}$ ), баробар	Умумий энергия истеъмолидаги улушининг ошиши (+) ёки камайиши (-)	Тармоқдаги энергия самарадорлиги индекси – $ЭСИ_{2001-2019}$ (+/-)*
Саноат маҳсулоти ишлаб чиқариш	4,95	0,903	-12,6%	+5,047
Қишлоқ хўжалиги маҳсулоти ишлаб чиқариш	2,75	1,021	-7,23%	+2,54
Аҳоли сони	1,36	3,056	+11,68%	-1,696

Манба: Ўзбекистон Республикаси Давлат статистика қўмитаси маълумотлари асосида муаллиф томонидан тузилган.

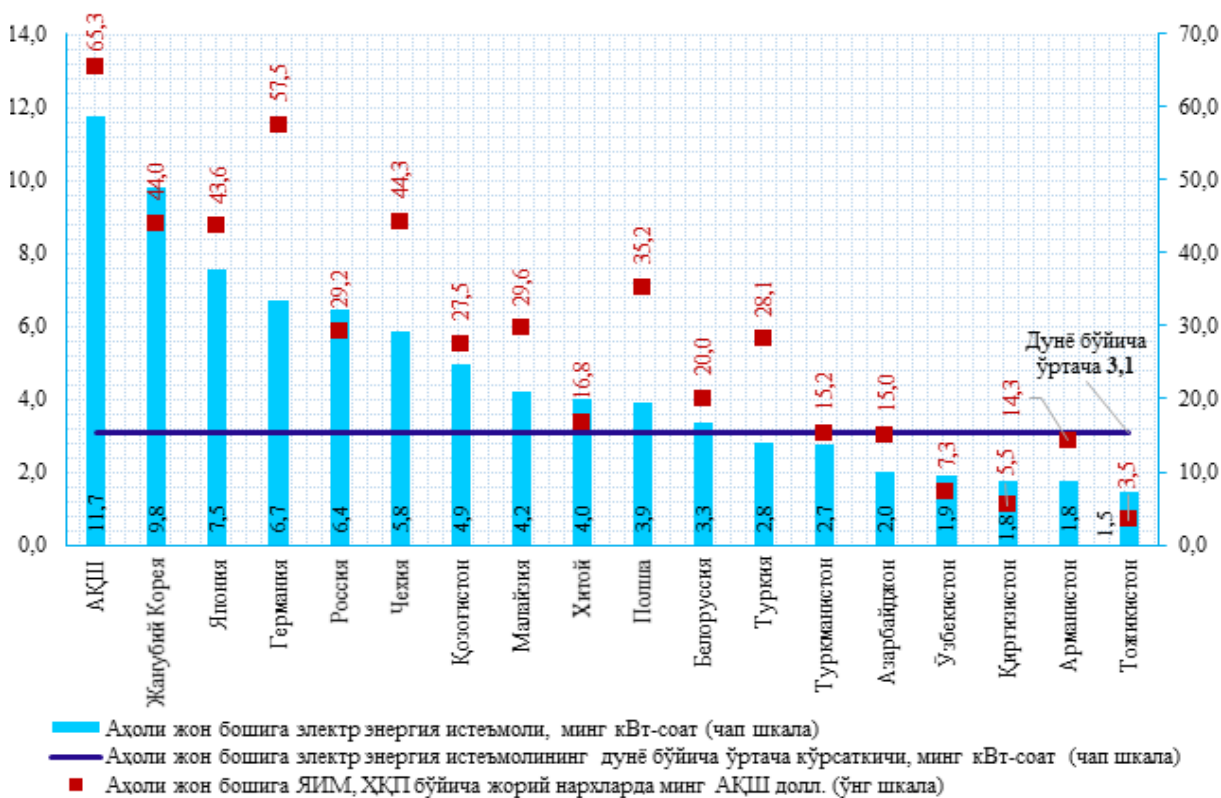
**Изоҳ:** \*ЭСИнинг 1 га тенглиги энергия самарадорлиги ўзгармаганлиги билдиради.

$$УРЎ_{2001-2019} = 1 \times РЎ_{2001} \times РЎ_{2002} \times \dots \times РЎ_{2019}; \quad ЭСИ_{2001-2019} = УРЎ_{2001-2019} + (1 - ЭИ_{2019}/ЭИ_{2001}).$$

Бугунги кунда аҳоли жон бошига тўғри келадиган электр энергия истеъмолининг дунё бўйича ўртача кўрсаткичи 3,1 минг кВт-соатни ташкил қилмоқда. Бу кўрсаткич бўйича дунёда энг юқори 10 таликка Исландия (50,4 минг кВт-соат), Норвегия (22,4 минг кВт-соат), Қувайт (19,3 минг кВт-соат), Бахраин (17,4 минг кВт-соат), Қатар (15,2 минг кВт-соат), Финландия (14,9 минг кВт-соат), Канада (13,9 минг кВт-соат), Швеция (13,1 минг кВт-соат), АҚШ (11,7 минг кВт-соат) ва Бирлашган Араб Амирликлари (11,3 минг кВт-соат) киради. Ушбу давлатларда аҳоли жон бошига ялпи ички маҳсулот (ЯИМ) қиймати бир неча 10 минг АҚШ долларини ташкил этади. Бу эса аҳоли жон бошига тўғри келадиган электр энергия истеъмолининг дунё бўйича ўртача кўрсаткичдан ўртача 5-10 баробарга юқорилигини таъминлайди. Бугунги кунда аҳоли жон бошига тўғри келадиган электр энергия истеъмоли бўйича Ўзбекистон дунё ўртача кўрсаткичидан 1,5 баробарга паст кўрсаткичга эга. Бу кўрсаткич Туркияда - 2,8 минг кВт-соат, Туркменистонда - 2,7 минг кВт-соат, Озарбайжонда - 2,0 минг кВт-соат, Қирғизистонда - 1,8 минг кВт-соат, Арманистонда - 1,8 минг кВт-соат ва Тожикистонда 1,5 минг кВт-соатга тенг (5-расм).

**“**

**Ўзбекистон дунё ўртача кўрсаткичидан 1,5 баробарга паст кўрсаткичга эга. Бу кўрсаткич Туркияда - 2,8 минг кВт-соат, Туркменистонда - 2,7 минг кВт-соат, Озарбайжонда - 2,0 минг кВт-соат, Қирғизистонда - 1,8 минг кВт-соат, Арманистонда - 1,8 минг кВт-соат ва Тожикистонда 1,5 минг кВт-соатга тенг**



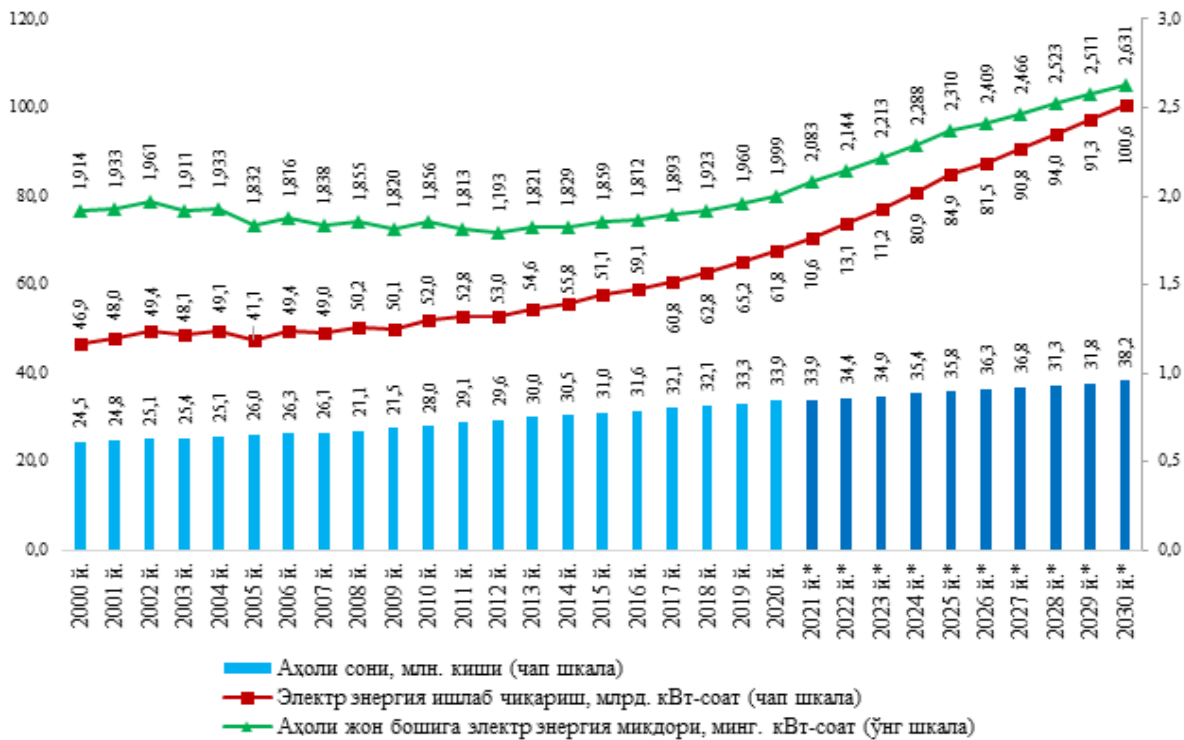
**5-расм. Ўзбекистон ва жаҳонда аҳоли жон бошига электр энергия истеъмоли (2020 йил), минг кВт-соат [7,8]**

*Изоҳ:* аҳоли жон бошига электр энергия истеъмоли бўйича Ўзбекистон кўрсаткичи Давлат статистика қўмитасининг расмий маълумотлари асосида келтирилган.

**Хулоса ва таклифлар.** Аҳоли сони прогнозлари шуни кўрсатадики, 2030 йилга бориб мамлакатимизнинг умумий аҳолиси мўътадил сценарий бўйича 38,2 млн кишини ташкил қилади. Ялпи ички маҳсулот ҳажми ва аҳоли сонининг ошиши иқтисодийнинг энергия талаби ўсишига таъсир кўрсатади. Ўзбекистонда электр энергиясини ишлаб чиқаришнинг йиллик ҳажми 2030 йилга бориб 2020 йилга нисбатан 1,5 баробарга ортади ва 100,6 млрд. кВт-соатни ташкил қилади. Аҳоли сони ва электр энергиянинг йиллик ишлаб чиқариш ҳажмига боғлиқ ҳолда аҳоли жон бошига тўғри келадиган электр энергияси миқдори 2,6 минг кВт-соатга етиши прогноз қилинмоқда (6-расм). “2019-2030 йиллар даврида Ўзбекистон Республикасининг «яшил» иқтисодийга ўтиш стратегияси”га кўра [9] 2030 йилга бориб, Ўзбекистонда электр энергия ишлаб чиқариш умумий ҳажмида қайта тикланувчи энергия манбалари улушини 25 фоизга етказиш, энергия самарадорлиги кўрсаткичини 2 баробарга ошириш ва ЯИМ углевод сарфи ҳажмини камайтириш вази-

фалари кўзда тутилмоқда. Бу вазифаларни амалга ошириш аҳоли жон бошига ва ялпи ички маҳсулот бирлигига тўғри келадиган электр энергияси миқдорининг ортishiга, аҳоли ва иқтисодий тармоқларининг электр энергия билан тўлиқ таъминланишига ҳамда пировард натижада иқтисодий ўсишга хизмат қилади.





6-расм. Ўзбекистонда аҳоли сони ва электр энергия ишлаб чиқаришнинг 2030 йилгача прогнозлари соҳалар бўйича истеъмоли, млн. кВт-соат [2]

Изоҳ: 2000–2020 йиллар амалдаги ва 2021–2030 йиллар прогноз кўрсаткичлар.

**Мамлакатимизда иқтисодий тармоқлари ва аҳолини тўлиқ, узлуксиз электр энергия билан таъминлаш ҳамда соҳани ривожлантиришда қуйдаги чора-тадбирларни амалга ошириш мақсадга мувофиқ деб ҳисоблаймиз:**

*биринчидан*, электр энергия ишлаб чиқарувчи янги қувватларни яратишда замонавий технологиялардан фойдаланиш, аҳоли ва иқтисодийнинг барча тармоқларига қайта тикланувчи энергия манбаларини кенг жорий этиш;

*иккинчидан*, электр энергиясининг магистрал тармоқларида давлатнинг тўлиқ назоратини сақлаб қолган ҳолда электр энергиясини ишлаб чиқариш ва сотишни ҳудудий хусусиятлардан келиб чиқиб, қисман ёки тўлиқ хусусий секторга ўтказиш. Бунда хусусий ҳамда хорижий тўғридан-тўғри инвестицияларни давлат-хусусий шериклик шартлари асосида кенг жалб қилиш учун барча шароитларни яратиш;

*учинчидан*, электр энергиясини ишлаб чиқаришга хусусий секторни жалб қилишни рағбатлантирувчи механизмларни, шунингдек электр энергиясининг жорий ва капитал харажатларини коплашга,

уни локал ва ягона электр энергетика тармоғига киритишга асосланган электр энергияси тарифларини ҳисоблаш методологиясини ишлаб чиқиш лозим;

*тўртинчидан*, электр энергиясини узатиш тизимларини реконструкция қилиш, меъёрдан ортиқча энергия йўқотишларини бартараф этиш. Узок аҳоли яшаш пунктларини электр энергияси билан таъминлашда локал тармоқлар улушини ошириш;

*беешинчидан*, иқтисодий тармоқлари ва аҳолининг энергия самарадорлигини ошириш, хусусан электр энергияни ортиқча ва кўп сарфловчи техника ва технологиялардан воз кечиш. Иқтисодийнинг уй-жой соҳасида нол қийматдаги энергия истеъмолига эга бўлган янги бинолар қуриш ва юқори энергия сарфига эга эски биноларни капитал модернизация қилиш, мавжуд уй-жой ва биноларни изоляция ҳимоялаш ҳамда иқлим шароитларига мослаштириш зарур. Маиший техника электр асбоблари энергия сарфини тартибга солувчи меъёрлар ва стандартларни жорий қилиш;

*олтинчидан*, аҳолининг электр энергия истеъмоли самарадорлигини оширишга йўналтирилган дифференциал рағбатлантирувчи механизмлар-

ни жорий қилиш. Хусусан, даврий электр энергия истеъмолнинг меъёрий шкалаларини ўрнатиш лозим. Ушбу шкалалар асосида меъёр оралиғидаги электр энергияси истеъмоли учун амалдаги нархлар, меъёрдан кам истеъмол учун пасайтирилган ва меъёрдан юқори истеъмол учун эса оширилган тарифларни жорий қилинади.

### **Манба ва адабиётлар**

1. *The United Nations Economic Commission for Europe (UNECE)*. URL: [https://unece.org/sites/default/files/2021-01/RUSUNECE\\_14.11.20.pdf](https://unece.org/sites/default/files/2021-01/RUSUNECE_14.11.20.pdf)

2. *Ўзбекистон Республикаси Давлат статистика қўмитаси маълумотлари асосида муаллиф томонидан тузилган.*

3. <https://www.ucsus.org/resources/each-country's-share-co2-emissions>

4. *Intergovernmental Panel on Climate Change, IPCC. Working paper No. 60. Climate Change and Economic Growth. –P. 14.*

5. *Новости Узбекистана. Информационный портал.* URL: <https://nuz.uz/sobytiya/32211-uzbekistan-okazalsyana-pyatom-meste-v-mire-po-intensivnosti-vybrosov-uglekislogo-gaza.html> (Мурожаат санаси: 10.02.2021)

6. *Ўзбекистон Республикаси Давлат статистика қўмитаси маълумотлари асосида муаллиф томонидан тузилган.*

7. *Electricity consumption per capita.* URL: <https://www.indexmundi.com/map/?v=81000>

8. *World Bank. World Development Indicators database. GDP per capita, PPP (current international \$).* URL: <https://data.worldbank.org/indicator/NY.GDP.PCAP.PP.CD>

9. *Ўзбекистон Республикаси Президентининг 2019 йил 4 октябрдаги “2019-2030 йиллар даврида Ўзбекистон Республикасининг «яшил» иқтисодиётга ўтиш стратегиясини тасдиқлаш тўғрисида” ги ПҚ-4477-сонли қарори.*

### **Ўзбекистонда электр энергияси таъминоти кўрсаткичларини яхшилаш масалалари**

**Шухрат Зокиров,**

*Тошкент давлат иқтисодиёт университети мустақил изланувчиси*

**Аннотация:** мақолада Ўзбекистонда 2001-2019 йилларда электр энергиясини ишлаб чиқариш, унинг манбалари, шунингдек электр энергиясининг тармоқлар бўйи-

ча истеъмолидаги таркибий ўзгаришлар кўрилади. Ўзбекистон ва жаҳонда аҳоли жон бошига электр энергия истеъмоли кўрсаткичлари таҳлил қилиниб, мамлакатимизда электр энергияси таъминоти кўрсаткичларини яхшилаш бўйича таклиф ва тавсиялар ишлаб чиқилган.

**Калит сўзлар:** электр энергияси, аҳоли жон бошига электр энергия истеъмоли, қайта тикланувчи энергия манбалари, иссиқлик электр станциялари, ялпи ички маҳсулот, таркибий ўзгаришлар, энергия самарадорлиги.

### **Вопросы улучшения показателей электроснабжения в Узбекистане**

**Шухрат Зокиров,**

*самостоятельный исследователь  
Ташкентского государственного экономического  
университета*

**Аннотация:** в статье рассматриваются структурные изменения производства электроэнергии в Узбекистане в 2001-2019 годах, ее источники, а также потребление электроэнергии по отраслям. Проанализированы показатели потребления электроэнергии на душу населения в Узбекистане и мире, разработаны предложения и рекомендации по улучшению показателей электроснабжения нашей страны.

**Ключевые слова:** электрическая энергия, потребление энергии на душу населения, возобновляемые источники энергии, тепловые электростанции, валовой внутренний продукт, структурные изменения, энергоэффективность.

### **Issues of improving electricity supply indicators in Uzbekistan**

**Shukhrat Zokirov,**

*Independent researcher at Tashkent State  
University of Economics*

**Abstract:** the article examines the structural changes in electricity production in Uzbekistan in 2001-2019, its sources, as well as electricity consumption by sectors. The indicators of electricity consumption per capita in Uzbekistan and the world are analyzed, proposals and recommendations for improving the indicators of electricity supply in our country are developed.

**Keywords:** electric energy, energy consumption per capita, renewable energy sources, thermal power plants, gross domestic product, structural changes, energy efficiency.

УЎК: 338.45:69

**Мирхамид ТУРАЕВ,***Прогнозлаштириш ва макроиқтисодий  
тадқиқотлар институти бош илмий ходими,***E-mail: mturaev53@mail.ru,****Хушнудбек ВАСИТОВ,***Прогнозлаштириш ва макроиқтисодий  
тадқиқотлар институти лойиҳа раҳбари ўринбосари,***E-mail: hvasitov@gmail.com**

## Юқори сифатли қурилиш материаллари ишлаб чиқаришнинг узок муддатли истиқболлари

**Кириш.** Қурилиш материаллари ишлаб чиқариш саноати Ўзбекистоннинг иқтисодиёти ва аҳолисининг фаровонлиги учун сезиларли даражада аҳамиятлидир. Республикада амалга оширилаётган босқичма-босқич ислохотлар таъсирида иқтисодиётнинг барча тармоқлари қаторида қурилиш индустрияси ҳам изчил ривожланмоқда.

2016–2020 йиллар давомида ривожланишда иқтисодий-статистик услублар ва тадқиқотлар қўлланилган ҳолда таҳлил этилиб, мавжуд муаммоларни бартараф этиш лозимлигини эътироф этган ҳолда, тармоқни ислох қилиш борасида ўзгарувчан ташқи ва ички таъсирларни инобатга олиб, мамлакатимизда вужудга келган янги шароитда барқарор ўсишнинг қатор режалари ишлаб чиқилмоқда.

Мазкур секторнинг ривожланишига хос бўлган хусусиятлари қаторида куйида келтирилган мақсад ва омиллар таъсир этган.

Сўнги йилларда республикада қурилиш материаллари бозорининг мувозанатини яхшилаш мақсадида, замонавий маҳсулот турларини ишлаб чиқаришга йўналтирилган қатор инвестиция лойиҳалари, шу жумладан тўғридан-тўғри хорижий инвестициялар ҳисобига амалга оширилди.

Қайд этиш керакки, коронавирус пандемияси ноҳўя таъсирига қарамасдан 2020 йилда қурилиш материаллари саноатида қатор ютуқларга эришилди. Масалан, ўтган йилда қурилиш саноати маҳсулотларини ишлаб чиқариш 2016 йил кўрсаткичларига нисбатан 3,2 баравар ошди.

Шу даврда қуруқ безаш аралашмалари ишлаб чиқариш 4,8, қаттиқ том ёпиш материаллари 3,3 бараварга, гул қоғоз 88,3 бараварга ошди. Маҳаллийлаштирилган маҳсулотларни ишлаб чиқариш 17,1 бараварга кўпайди [1].

Бозор талабларига жавоб берадиган ва рақобатбардош ушбу материаллар қаторига юқори сифатли катта ўлчамдаги керамик ва керамогранит кошинлар, нақшли ойна, базалт толаси, янгиланган дизайндаги санитария-техник буюмлар, қуруқ пардозлаш аралашмалари, энергия тежайдиган технологиялар асосида ишлаб чиқарилган юқори маркали цемент, намликка чидамли гипсокартон, иссиқлик изоляцияси маҳсулотлари ва бошқа экспортга йўналтирилган маҳсулотлар киради.

Шу билан бирга, ички бозорда қурилиш материалларига бўлган талабни тўлиқ қоплаш ишлари етарли даражада ташкил этилмаган. Жумладан, 2020 йилда цементга бўлган талаб 86 фоизга таъминланган бўлса, керамик санитар-техник буюмларга бўлган талаб 24 фоизга, қурилиш ойнасига – 66 фоизга, линолеумга – 81 фоизга, иссиқликни сақловчи материаллар – 78 фоизга таъминланган холос.

Мамлакатнинг айрим импорт қилинадиган қурилиш материалларига боғлиқлиги жиддий муаммадир. Ташқаридан келтириладиган қатор маҳсулотлар турини, жумладан, цемент, гулқоғоз, қурилиш ва бошқа хил ойна, мрамар ва гранит, керамик ва керамогранит кошинлар, ПВХдан қувур ва фитинглар,

керамик санитар-техник буюмлар, минерал момик, шиша тола ва бошқаларни юртимизнинг ички имкониятларидан келиб чиққан ҳолда ишлаб чиқариш ҳажмларини кўпайтириш зарур.

Истеъмолчиларнинг қурилиш соҳасига оид, юқори даражадаги хоҳиш-истакларини таъминлаш бино ва иншоотларининг қурилиши сифатини ошириш масаласи, халқаро стандартларга жавоб берадиган янги ва янада самарали қурилиш материалларидан фойдаланишни талаб қилади.

Капитал қурилиш ҳажмининг тез суръатлар билан ўсиб бориши шароитида маҳаллий ишлаб чиқаришни замонавий юқори сифатли қурилиш материаллари билан таъминлаш устувор вазифа бўлиб қолмоқда.

Қурилиш материаллари саноатини ривожлантириш республиканинг ижтимоий ва иқтисодий ўсиш суръатларига мос келиши, жадал ўсиб бораётган ички эҳтиёж ва экспортни таъминлаши керак.

Тажриба, ҳар қандай соҳани ривожлантириш учун аниқ режанинг мавжудлиги, ушбу йўналишни ўрға ва узоқ муддатли ривожланиши учун муҳим омил бўлишини кўрсатади.

**Асосий қисм.** Юртимизда статистик маълумотларга асосланган узоқ муддатли стратегик режанинг ишлаб чиқилиши, қурилиш материаллари саноати соҳасида маълум бир даврда ижобий натижаларга эришиш имконини беради.

Ўзбекистон Республикаси Президентининг 2020 йил 26 мартдаги “Иқтисодиётни ривожлантириш ва камбағалликни қисқартиришга оид давлат сиёсатини тубдан янгилаш чора-тадбирлари тўғрисида”ги ПФ-5975-сон Фармони, мамлакатимиз иқтисодиётини ривожлантириш ва бошқаришни трансформация қилишни назарда тутиб, иқтисодиётни таркибий трансформация қилиш йўналишини ва саноатни узоқ муддатли ривожлантириш истиқболли мақсадларини белгилайди.

Индустриал ривожланишни рақамлаштириш асосида модернизация ва диверсификация қилишни жадаллаштириш, хусусий секторни ривожлантириш, шунингдек, илмий ютуқлардан самарали фойдаланиш, ҳудудлар ва тармоқларни ривожлантиришни таъминлаш мақсадида 2030 йилгача Ўзбекистон Республикасининг саноатини ривожлантириш Стратегияси лойиҳаси ишлаб чиқилган.

Стратегия лойиҳасининг асосий мақсади институционал ва инновацион муҳитни яхшилаш, глобал хатарлар ва таҳдидларга қарши рақамли иқтисодиёт

элементларини жорий этиш орқали, узоқ муддатли истиқболда саноат соҳасининг барқарорлигини ва илғор дунё стандартларига мос келадиган рақобатбардош маҳсулотларни ишлаб чиқаришни таъминлашдир.

Мазкур Стратегиянинг алоҳида бобида қурилиш материаллари саноатини янги босқичга олиб чиқишга кўмаклашувчи чора-тадбирларга эътибор қаратилиб, соҳанинг улкан салоҳиятини амалга ошириш имкониятлари кўрсатилган. Мамлакат иқтисодиётидаги бундай муҳим соҳадаги ислохотлар, шубҳасиз, аҳолининг имкониятларини кенгайтиришга, инвестицион жозибадорликни оширишга қаратилган сиёсатни давом эттиришга ёрдам беради.

Ўзбекистонда яратилган қулай сармоявий ва ишбилармонлик муҳити кўп жиҳатдан сармоядорларнинг мамлакатимиз иқтисодиётига, жумладан, қурилиш индустриясини янада ривожлантириш ва модернизация қилишга қаратилган ўзаро манфатли инвестицияларга бўлган қизиқишини давом эттирмоқда.

Қурилиш материалларига, айниқса, цемент ва қурилиш ойнасига бўлган талабни сезиларли даражада рағбатлантирадиган омиллар – ҳозирги фаол инвестиция сиёсати, қишлоқ жойларда уй-жой ва ижтимоий инфратузилмани жадал ривожлантириш ва қурилиш дастурларини амалга ошириш, йўл-транспорт инфратузилмаси, қишлоқ хўжалигида иқтисодий ислохотларнинг кенгайиши, ёшлар ва аёлларни бизнесга кенг жалб қилиш билан тадбиркорликни сезиларли даражада ривожлантиришга қаратилган.

**Иқтисодиёт тармоқлари ривожланиши ва соҳаларига капитал қўйилмалар ҳажмининг ўсиб бориши мутаносиблиги ва уйғунлигини қурилиш материаллари саноати маҳсулотларини ишлаб чиқариш билан соҳани янада ривожлантиришнинг устувор йўналиш ва вазифаларини таъминлаш бўйича қуйидаги чораларни кўриш мақсадга мувофиқдир:**

1. Ҳудудлардаги табиий хом-ашё захираларини маҳаллий ва хорижий инвесторларга хом-ашёга бирламчи ишлов беришни ташкил этиш учун ўрнатилган тартибда ажратиш.

2. Соҳа ва ҳудудий инвестиция дастурларини аниқлаштириб, турли молиявий манбалар ҳисобидан ишлаб чиқариш лойиҳаларини амалга оширишни ташкиллаштириш.

3. Қурилиш материалларини ишлаб чиқаришга ихтисослаштирилган 24 та туманларда, табиий

пардозбоп тошлар (мармар, гранит ва ҳоказо), норуда қурилиш материаллари (қум, шағал, щебень, йирик тошлар), цемент ва ғишт-черепица хом-ашёси, оҳак, гипс ва ангидрит, каолин, тупрок, бўрсимон жинслар, бошқа тур хом-ашёлар асосида турли сифатли маҳаллий қурилиш материаллари ишлаб чиқаришни кескин ҳажмда кўпайтириш орқали ҳудудларнинг қурилиш материалларига бўлган талабларини тўла қондиришни кўзда тутиш.

4. Рақобатбардош ва экспортбоп маҳсулотларни ишлаб чиқаришни кўпайтириш.

5. Юқори малакали мутахассисларни етиштириш бўйича турли чораларни кўзлаш.

6. Миллий ва хорижий корхоналар ўртасида сааноат кооперациясини кенгайтириш, Ўзбекистонда қурилиш индустриясини ривожлантиришда барқарорликни сақлаб қолиш учун қулай омил бўлади.

Ишлаб чиқариш занжирининг дастлабки бўғинларида бўлган минерал хом-ашёни қазиб олиш, қайта ишлаш ва ишлаб чиқариш билан шуғулланадиган тармоқлар фаолияти билан узвий боғлиқ бўлган муайян фойдали қазилмалар захираларидан фойдаланиш бўйича ишларни ҳамда улар асосида юқори қўшилган қийматли маҳсулотлари ишлаб чиқариш қувватларини ташкил этиш бўйича ишларни кучайтириш зарур.

Бугунги кунда республиканинг турли туманларида қурилиш материалларини ишлаб чиқаришга яроқли 500 тадан ортиқ салоҳиятли конлари мавжуд. Лекин ушбу захиралардаги цемент, ойна, табиий пардозбоп тошлар, қурилиш тошлари, оҳактош, гипс, минерал тола ишлаб чиқариш хом-ашёларидан фойдаланилмаяпти.

Масалан, табиий пардозбоп тошларнинг Пешку (захира ҳажми 24 млн.куб.метр), Шахрисабз (6 млн. куб.метр), Нурота (11,6 млн.куб.метр), Бойсун (2,6 млн.куб.метр) туманларида йирик хом-ашё захиралари бўлсада, ишлаб чиқариш қувватлари етарлича мавжуд эмас [2].

Қорақалпоғистон Республикаси Вазирлар Кенгаши, вилоятлар ва Тошкент шаҳар ҳокимликлари, манфаатдор вазирлик ва идоралар, тижорат банклари, тегишли тадбиркорлик субъектлари, Давлат геология қўмитаси, “Ўзсаноатқурилишматериаллари” уюшмаси билан биргаликда мавжуд имконият ва ресурсларни инобатга олган ҳолда, биринчи босқичда ушбу соҳага оид мингдан зиёд инвестиция лойиҳаларини амалга оширишни кўзлаганлар.

Бунда, минерал хом-ашё ресурслари мавжуд конлар жойлашган ҳудудларнинг муҳандислик инфрату-

зилмаси ва ишчи кучи ҳолатини таҳлил қилиб, конларни ўзлаштириш учун зарур шарт-шароитларни яратишга эътибор қаратиш мақсадга мувофиқдир.

Ишлатилмаган фойдали қазилмалар захираларини сааноат айланмасига жалб қилиб, хом-ашё конларини комплекс равишда ўзлаштириш билан ички ва ташқи бозорда замонавий, юқори сифатли энергия тежайдиган ва рақобатбардош қурилиш материаллари, буюмлари ва конструкциялари хилма-хил турларини шакллантириш орқали тайёр маҳсулот:

- керамик ва керамогранит кошнлар, керамик санитар-техник буюмлар, минерал момиқ ва шиша тола, ПВХдан қувур ва фитинглар, гипс, оҳак, керамик ва газобетон блок, пишиқ ғишт, линолеум ва бошқа маҳаллий материаллар бўйича янги лойиҳаларни амалга ошириш режалаштирилмоқда.

Импортга боғлиқликни камайтириш ва экспортни кўпайтириш асосида қурилиш материаллари бозори мувозанатини яхшилаш мақсадида рақобатбардош инновацион материаллар ишлаб чиқариш бўйича бир қатор инвестиция лойиҳалари республикада фаол ривожланиб бораётган сааноат кластерларида, эркин иқтисодий ва кичик сааноат зоналарида амалга оширилади.

Экспортга йўналтирилган инновацион маҳсулотларни ишлаб чиқариш бўйича бир қанча чора-тадбирлар амалга оширилади.

Маҳсулот сифатини яхшилаш талабгорлар эҳтиёжини тўла-тўқис қондиришга хизмат қилади, ишлаб чиқариш самандорлигини ошириш имконини беради.

Қурилиш материалларини, шу жумладан маҳаллий турларини сифатини отшириш мақсадида, ишлаб чиқаришнинг барча босқичларида хом-ашёни қабул қилишдан то тайёр маҳсулотлар ишлаб чиқарилгунгача уларнинг сифатини текшириш ва назорат қилиш давом этирилади.

Бу ишлар бажаришда Қорақалпоғистон Республикаси, вилоятлар ва Тошкент шаҳрида, туман ва шаҳарларда маҳсулотларни халқаро стандартлар талаблари асосида синовларини амалга ошириш учун турли молия манбаалар ҳисобига бир қатор чора-тадбирлар амалга оширилиб, қурилиш материалларини ва бошқа сааноат тармоқлари маҳсулотларини синаш учун қўшимча 45 синов лабораториялари ташкил этилади.

Стратегиянинг биринчи босқичидаги чора-тадбирларни амалга ошириш, 2025 йилда энергия тежайдиган “қурук” усулда цемент ишлаб чиқариш



улушининг умумий қувватини 93,8 фоизгача етказишга имкон беради. Ушбу чора ҳозирги кунда корхоналар томонидан “нам” усулда бир тонна цемент ишлаб чиқариш учун сарфланадиган табиий газни тахминан 35-40 фоизга тежаш имконини беради.

Деворбоп материаллар ишлаб чиқаришда энергия сарфини камайтириш масаласини ҳал қилиш мақсадида қурилишда пишиқ ғиштдан фойдаланишни босқичма-босқич қисқартириш, автоклавланган газбетон, ғовакли кўпик бетон, композит девор панеллари ва бошқалар каби энергия тежайдиган материал турларидан фойдаланишни кўпайтириш мўлжалланган.

Ойна заводларидаги ишлаб чиқариш печларини модернизация қилиш бутун саноат корхоналарида ойна ва шиша идишлар ишлаб чиқаришнинг энергия сарфини 11 фоизга камайтиришга имкон беради.

#### **Иккинчи босқичда (2026–2030 йиллар):**

Илмий-техник тараққиётнинг ривожланиши билан қурилиш амалиётига янги қурилиш материаллари интенсив равишда киритилади. Шу боис, биринчи навбатда маҳаллий хом-ашёни чуқур қайта ишлашни ва замонавий юқори технологик энергия тежовчи ускуналардан фойдаланишни таъминлайдиган юқори қўшилган қийматга эга бўлган қурилиш саноати маҳсулотларини ишлаб чиқариш учун ишлаб чиқариш қувватларини яратиш ва модернизациялашга қаратилган инвестиция лойиҳалари талаб ва ташаббусга эга бўлади.

Ёғоч, металл, керамика буюмлари ва материалларига муқобилларини ўз ичига олган кимё ва нефт-кимё саноати маҳсулотларидан (ПВХ, ҳар хил турдаги пластмассалар, шунингдек уларга асосланган композитлар) фойдаланишни кўпайиши, соҳани ривожланиши мамлакатга келгусида янада кўпроқ фойда келтириши кутилмоқда.

Саноатнинг муҳим “ўсиш нуқталари” доимий равишда кооперация асосида тадбиркорлар ўртасидаги ўзаро алоқаларни кенгайтириш ва мустаҳкамлаш жараёнлари бўлади.

Рақамлаштириш имкониятларидан янада кенгрок фойдаланган ҳолда, йирик ишлаб чиқариш ва логистика комплексларини ташкил этишга қаратилган, қиймат занжирларини яратиш орқали, шу жумладан маҳсус иқтисодий ва кичик саноат зоналари, саноат кластерларида, ташқи бозорга чиқиш ва мустаҳкамланиш учун қулай шароит ташкил қилинади.

Бу иқтисодийнинг жадал ривожланишига, аҳолининг турли қатламлари, айниқса аёллар ва ёшларнинг фаровонлигини оширишга ижобий таъсир кўрсатади.

#### **Сифат назорати тизимларини ривожлантириш.**

Ўзбекистонда халқаро стандартлар талаблари асосида якуний маҳсулот ёки хизматларнинг талаб қилинадиган сифатини таъминлашга қаратилган кенг қамровли сифат менежменти тизими яратилди.

#### **2030 йилгача бўлган даврда сифат назорати тизимларини ривожлантиришнинг стратегик устувор йўналишлари қуйидагилардан иборат бўлади:**

- янги миллий стандартларнинг ишлаб чиқишини таъминлаш, мавжудларига илм-фан ва технологиянинг замонавий ютуқларига мувофиқ ўзгартиришлар киритиш, ички ва ташқи бозорларда сотиладиган маҳсулотлар, ишлар ва хизматларнинг рақобатбардошлигини оширишга қаратилган халқаро стандартларга мувофиқлаштириш;

- тадқиқот (синов) ва ўлчов натижалари, техник ва иқтисодий-статистик маълумотларнинг бирлиги ва таққосланишини таъминлаш, маҳсулотлар, эҳтиёт ва бутловчи қисмларнинг техник, ахборот мувофиқлиги ва алмашинуви ресурсларидан оқилона фойдаланиш;

- иқтисодийнинг турли тармоқларида тўпланган технология, билим ва тажрибаларнинг бир-бирига мувофиқлаштириш.

Саноат Стратегиясида сифатни бошқариш тизимларини ривожлантириш, маҳсулотларнинг рақобатбардошлигини ошириш, тегишли маҳсус ҳужжатларни ишлаб чиқиш ва жорий этишни такомиллаштириш мақсадида қуйидаги чора-тадбирлар амалга оширилиши кўзда тутилган:

#### **Биринчи босқич (2021–2025 йиллар):**

- саноат маҳсулотлари сифатини ишлаб чиқарувчи корхоналар ва тадбиркорлик субъектларига қулайликлар яратиш мақсадида, шу жумладан ҳудудий корхоналарда маҳаллий саноат маҳсулотларини ишлаб чиқариш, маҳаллий техник жиҳатдан тартибга солиш, стандартлаштириш, сертификатлаштириш ва метрология тизимларини халқаро андозаларга мослаштириш;

- халқаро стандартлардан оммавий фойдаланиш муҳитини яратиш;

- мувофиқликни баҳолаш жараёнларини халқаро амалиётдан келиб чиқиб қайта кўриб чиқиш ва замонавий услубларни жорий қилиш кўзда тутилмоқда.

Синов ишлари халқаро талабларга мувофиқ ўтказилиши оширилмоқда ва белгиланган чора-тадбирлар ва талаблар асосида сифат назорати тизимлари ривожлантирилади ва такомиллаштирилади.

Бу эса, корхоналар томонидан ишлаб чиқарилган маҳсулотларни жаҳон бозорларида ўз ўрнини топишда ҳамда экспорт қилинишига ёрдам беради.

Ишлаб чиқаришнинг барча босқичларида, хом-ашёни қабул қилишдан бошлаб то тайёр маҳсулотлар сифатини текшириш ва назорат қилиш давом эттирилади [3].

Маҳаллий маҳсулот сифатини ошириш мақсадида, ҳудудларда саноат тармоқлари кесимида, Қорақалпоғистон Республикаси, вилоятлар ва Тошкент шаҳрида, туман ва шаҳарларда маҳсулотларини халқаро талабларга мувофиқ синовларини амалга ошириш учун турли молия манбаалар ҳисобига 107 синов лабораториялари, шу жумладан қурилиш материалларини ишлаб чиқаришнинг барча босқичларида, хомашёни қабул қилишдан бошлаб то тайёр маҳсулотлар сифатини текшириш ва назорат қилишни давом эттириш учун 45 лабораториялар ташкил этилади [4].

Бу эса, корхоналар томонидан ишлаб чиқарилган маҳсулотларни жаҳон бозорларида ўз ўрнини топишда ҳамда экспорт қилинишига ёрдам беради.

Иккинчи босқичда (2026–2030 йиллар) халқаро ва миллий стандартлаштириш ташкилотлари би-

лан ўзаро алоқаларни такомиллаштириш, чет эллик шерикларни зарурий тадбирлар мажмуини амалга оширишда кенг жалб қилиш ва керакли стандартлар ва техник шартларни қабул қилиш, ишлаб чиқиш, янгилаш ва мослаштириш бўйича ишларни бажариш, халқаро стандартларга, шу жумладан, ISO стандартлари ёки бошқа тизимларнинг мамлакат иқтисодиётига бевосита ёки қисман татбиқ этилиши туфайли уларни юқори даражада уйғунлаштириш жараёнлари давом эттирилади.

Шу билан бирга, стандартлаштириш махсус усуллари рақамли иқтисодиёт соҳасидаги замонавий ишланмалар ва ютуқларни онлайн-режимда жараёнларни бажариш, қўллаб-қувватлаш ва мониторинг қилиш бўйича махсус компьютер дастурларини, эркин фойдаланиш электрон маълумотлар базалари шаклидаги ўз ичига олган барча маълумотлар базасини, шунингдек, ходимларни ўқитиш, қайта тайёрлаш ва малакасини оширишни жорий этиш давом эттирилади.

**Хулоса ва таклифлар.** Келгусида амалга ошириладиган соҳавий ва ҳудудий дастурлар ҳамда чора-тадбирлар режаси ишлаб чиқишда, қурилиш материаллари саноатининг ривожланишини жадаллаштириш ва унинг барқарор ўсиш суръатини таъминлаш учун ушбу тадқиқотда аниқланган тенденциялар, кўрсатилган қиёсий хулосалар ва таклифларидан фойдаланиш мумкин деб ҳисоблаймиз.



Шу жумладан, мамлакатимизда 2030 йилгача саноатни ривожлантиришнинг стратегик устувор йўналишларини амалга ошириш учун қурилиш материаллари саноатини янада ривожлантиришга қаратилган соҳавий Стратегия лойиҳаси ишлаб чиқилиб, тегишли дастур ва чора-тадбирлар амалга оширилади.

Мазкур жараёнларни амалга оширилиши соҳани мамлакатимизнинг иқтисодий ўсиш суръатларига мос равишда ўсишига ҳамда жадал ортиб бораётган ички эҳтиёж ва экспортни таъминлашга қаратилади.

Қурилиш материаллари саноатини ривожлантиришнинг стратегик устувор йўналишларини амалга ошириш 2030 йилда 2020 йилга нисбатан маҳсулотлар ишлаб чиқариш ҳажмининг 3,0 баравар кўпайишини таъминлайди.

Рақобатбардош, сифатли, инновацион материаллар ишлаб чиқаришни кенгайтириш мамлакатимиз иқтисодиётини импортга боғлиқлик даражасини камайтириб, экспорт ҳажмини янада кўпайтиришга имкон яратади, шунингдек, янги иш ўринларининг, шу жумладан, аёллар ва ёшлар учун яратилиши, халқимиз фаровонлиги даражасини оширишга олиб келади.

#### **Манба ва адабиётлар**

1. По данным электронного источника <https://stat.uz/ru/439-byulleteni-ru/8405-press-relizy2020>.
2. Электрон манба <https://www.uzgeolcom.uz/uz/>
3. Ўзбекистон Республикаси Президентининг 2021 йил 2 июндаги “Техник жиҳатдан тартибга солиш соҳасида давлат бошқарувини тубдан такомиллаштириш тўғрисида”ги ПФ–6240-сон Фармони.
4. 2021 йил 2 июндаги “Ўзбекистон Республикаси Инвестициялар ва ташқи савдо вазирлиги ҳузуридаги Ўзбекистон техник жиҳатдан тартибга солиш агентлиги фаолиятини ташкил этиш чора-тадбирлари тўғрисида”ги ПҚ-5133-сон Қарори.

#### **Юқори сифатли қурилиш материаллари ишлаб чиқаришнинг узоқ муддатли истиқболлари**

**Мирхамид Тураев,**

*Прогнозлаштириш ва макроиқтисодий тадқиқотлар институти бош илмий ходим,*

**Хушнудбек Васитов,**

*Прогнозлаштириш ва макроиқтисодий тадқиқотлар институти лойиҳа раҳбари ўринбосари*

**Аннотация:** таҳлиллар Ўзбекистонда қурилиш материаллари саноатининг барқарор ўсишини кўрсатди, қатор муаммолар мавжудлигини аниқлади. 2030 йилгача бўлган даврда иқтисодиётнинг ушбу секторини янада ривожлантириш ҳамда маҳсулот сифатини ошириш чора-тадбирлари ва механизмлари ёритиб берилган.

**Калит сўзлар:** қурилиш материаллари, ўсиш, ривожланиш, сифатни ошириш, стандартлаштириш.

#### **Долгосрочные перспективы производства высококачественных строительных материалов**

**Мирхамид Тураев,**

*главный научный сотрудник Института прогнозирования и макроэкономических исследований,*

**Хушнудбек Васитов**

*заместитель руководителя проекта*

*Института прогнозирования и макроэкономических исследований*

**Аннотация:** анализ показал устойчивый рост промышленности строительных материалов Узбекистана, выявил наличие в отрасли ряда проблем. Освещены меры и механизмы дальнейшего развития данного сектора экономики на период до 2030 года, а также повышения качества продукции.

**Ключевые слова:** строительные материалы, рост, развитие, повышение качества, стандартизация.

#### **long term prospects for production of high quality building materials**

**Mirkhamid Turaev,**

*Institute for Forecasting and Macroeconomic Research, Chief Researcher,*

**Khushnudbek Vositov,**

*Institute for Forecasting and Macroeconomic Research, Deputy Head of Project*

**Abstract:** the analysis showed a steady growth of the construction materials industry of Uzbekistan, revealed a number of problems in the industry. Measures and mechanisms for further development of this sector of the economy up to 2030, as well as improving the quality of products, are highlighted.

**Keywords:** building materials, growth, development, quality improvement, standardization.

**Инвестиция, рақамли ва инновацион технологиялар / Инвестиции, цифровые и инновационные технологии / Investment, Digital and Innovative Technologies**

УЎК: 330.338

**Юнусали ҚЎЧҚОРОВ,**

*Ўзбекистон Республикаси Бандлик ва меҳнат  
муносабатлари вазирлиги Фарғона вилояти Бандлик  
Бош бошқармаси бошлиги,  
E-mail: ykuckorov@mail.ru,*

**Фархад РАХИМОВ,**

*техника фанлари доктори, доцент,  
Ўзбекистон Республикаси Иқтисодий тараққиёт  
ва камбағалликни қисқартириш вазирлиги бошқармаси бошлиги ўринбосари,  
E-mail: fraximov@mineconomy.uz*

## **Инновацион корхона ва кичик бизнес субъектларининг пандемия шароитидаги фаолияти тенденциялари**

**Кириш.** “Инновация, – деб сўз юритган Ўзбекистон Республикаси Президенти Шавкат Мирзиёев, – Олий Мажлисга Мурожаатномаси”да, – бу келажак дегани. Биз буюк келажакимизни барпо этишни бугундан бошлайдиган бўлсак, уни айнан инновацион ғоялар, инновацион ёндошув асосида бошлашимиз керак” [1].

“Инновация” инглизча сўз бўлиб, янгилик, ихтиро маъносини билдиради ва бу билимларнинг тугал концентрациялашувида, муаммонинг теран англаниши туфайли ижтимоий ҳаётда пайдо бўлган ғоядан бошланувчи илмий-тадқиқот, соҳа ташкил этувчилари (фан, таълим ва ишлаб чиқариш)нинг фаол ҳамкорлиги маҳсули, янгиланишга асосланган тўкин ва фаровон ҳаёт, ижтимоий ва иқтисодий юксалишларни таъминловчи омил, яъни бозорда ўз ўрнини топган ихтиродир. “Ўзбек тилининг изоҳли луғати”да берилишича “Техника ва технологиянинг янги тури (авлодлари)ни жорий этиш мақсадида иқтисодиётга сарфланган маблағлар”. Иккинчидан, “Илғор техника ва технология, бошқариш ва бошқа соҳалардаги янгиликлар ва уларнинг турли соҳаларда қўлланилиши” [2]. Шунга мос тарзда “инновацион корхона” деганда эса тадбиркорлик фаолияти билан шуғуланувчи хўжалик субъектининг

(товар ва хизматларни) яратиш, ишлаб чиқариш ва етказиб бериш йўналишидаги умумий (товар ва хизматларни) ҳажмининг (70 фоиздан кам бўлмаган) асосий қисмини инновацион маҳсулот ташкил этиши тушунилади.

Жаҳон ҳамжамияти тажрибасидан маълумки, ҳар қандай мамлакат инновацион ривожланиш тенденцияси бизнес тузилмалари жараёнларидаги инновацияларнинг роли, аҳамиятини теран англаши ва инновацияларга йўналтирилган мақсадли фаолиятни тизимли олиб бориши билан боғлиқ. 2020 йил учун жаҳоннинг 131 та давлати инновацион ривожланиш ҳолатини кўрсатувчи “Глобал инновацион индекс” 2020 йил 3 сентябрда эълон қилинди. Бунда зарур бўлган статистик ва бошқа маълумотлар тўғридан-тўғри рўйхатдаги давлатларнинг ўзидан эмас, балки Жаҳон Интеллектуал Мулк Ташкилоти (WIPO), Халқаро Энергия Ташкилоти (IEA), Бирлашган Миллатлар Ташкилотининг Таълим, фан ва маданият масалалари бўйича ташкилоти (UNESCO), Бирлашган Миллатлар Саноатни Ривожлантириш Ташкилоти (UNIDO), Халқаро Савдо Ташкилоти (WTO), Халқаро Стандартлаштириш Ташкилоти (ISO), HIS Markit, Bureau van Dijk, ZOOkNIC Inx, Thomson Reuter ва Wikimedia

Foundation каби ташкилотларнинг маълумотлари асосида 80 дан ортиқ параметр жамланади. Унга кўра Ўзбекистон 93 ўрндан жой олди [3].

Сўнгги 2018–2020 йилларда мамлакатда инновацион фаолиятни ривожлантириш, самарали инновацион экотизим яратиш учун Ўзбекистон Республикасининг 2 та Қонуни (2019 йил 29 октябрдаги “Илм-фан ва илмий фаолият тўғрисида”ги, 2020 йил 24 июлдаги “Инновацион фаолият тўғрисида”ги Қонунлари), Ўзбекистон Республикаси Президентининг 4 та фармони, 21 та қарори, Вазирлар Маҳкамасининг 29 та қарори ва 6 та фармойишлари инновацион фаолият ва унинг таркибий қисмларидаги муносабатларни тартибга солиш, инновацион фаолият субъектларини қўллаб-қувватлаш бўйича чора-тадбирларни қамраб олган.

Хўжалик субъектларида инновациялар муҳандислик, яратувчанлик, маркетинг изланиш ва аналитик тадқиқотлар, янги технология ва янгиланишларнинг ташкилий жиҳатлари билан ривожланади. Тармоқлар кесимида махсус инновацион ривожланиш бўлимлари (янгиланиш хизмати, илмий-тадқиқотлар ёки инновациялар маркази), илмий-тадқиқот ва тажриба-конструкторлик ишлари “ИТТКИ” (лаборатория ва устахона) тузилмалари, прогнозлаштириш ва аналитик департаментлар, ривожлантириш бўлимлари (“келажак офислари”), билимларни бошқаришга ихтисослашган тузилмалар, технопарк ёки технологиялар трансфери агентлиги кабилар тузилмалар фаолиятини йўлга қўйиши билан кечади [4].

**Асосий қисм.** Инновациялаштиришнинг асосий самараси замонавий бизнес тузилмаларнинг инновацион ривож, яшовчанлиги, юқори ўсиш суратлари бу каби жараёнларни амалий бошқарилиши, бевосита ушбу жиҳатларнинг сон қийматида юритилиши билан аҳамиятлидир. Корхона ёки кичик бизнес субъектининг инновацион салоҳияти – бу инновацион жараёнларда фойдаланилиши мумкин бўлган жами заҳиралар: моддий, молиявий, кадр (соҳа малакали мутахассислари), ахборот, ташкилий, техник-технологик ва бошқалар киради. Кадрлар инновацион салоҳияти – бу мутахассис ходимларнинг ўзи ва ўзганинг янги ғоя ва лойиҳаларини самарали ўзлаштира олиш қобилияти, яъни инновациялаша олиш жиҳатидир.

Ҳозирги глобаллашув ва бозор иқтисодиёти шароити инновацион муҳитни шакллантириш, ижтимоий соҳа ва иқтисодиёт тармоқлари корхоналарида инно-

вацияни қўллаш билан техника-технологияни, ишлаб чиқарилаётган маҳсулотни ёки кўрсатилаётган хизматларни янгилаш умумжамиятни тезкор ривожлантиришни талаб этмоқда. Ушбу жараёнлар барчамиздан инновацион тафаккурни ва унга асосланган жамоавий уйғунлашув ҳамда инновацион муҳитни талаб этади. Ўзбекистон Республикаси Президенти Шавкат Мирзиёевнинг таъбири билан айтганда “...Энг муҳим вазифа – халқимиз онгида инновацион тафаккурни шакллантириш. Инновациялар бўлмаган жойда ривожланиш ва рақобат ҳам бўлмайди...”.

Жамоавий уйғунлашув бу соҳа ва ихтисосликлар фан, таълим ҳамда ишлаб чиқаришда ички ва ташқи интеграциялашувни кучайтириш, “илм орқали билим” тамойилига кўра ёш мутахассисларни тайёрлаш, уларнинг оригинал ихтироларини намоён бўлиши ҳамда ривожланиб инновация даражасига кўтарилишига ҳамкорликда мақбул шарт-шароит яратиш ва инсон капиталининг шаклланишида намоён бўлади [5]. Инсон капитали – бу инсонда жамланган қобилият, малака ва мақсадлар мажмуаси бўлиб, ҳар қандай мамлакат ва давлат иқтисодиётининг жаҳон бозорида рақобатбардошлигини таъминловчи, давлат бошқаруви, конунчилик ва ижро органлари фаолиятига кучли таъсир кўрсатувчи омилдир [6-7].

Бугунги кун ҳаётий босқичлари ижтимоий-иқтисодий соҳалардаги инновация – билимларнинг ворисийлигига кўра тугал жамланиши, соҳа ташкил этувчилари (фан, таълим ва ишлаб чиқариш)нинг ҳамкорлигида муаммонинг теран англаниши туфайли пайдо бўлган, ғоядан бошланувчи илмий-тадқиқотнинг ҳуқуқий ҳимояланган ечими, яъни интеллектуал мулк объектларининг яратилиши ва ҳуқуқий ҳимояланиши билан кечадиган янгиланишга асосланган тўкин ва фаровон ҳаёт, ижтимоий ва иқтисодий юксалишларни таъминловчи омил, яъни бозорда ўз ўрнини топган ихтиро эканлигини исботлади.

2020 йилда олий таълим, илмий тадқиқот муассасалари ва бошқа илмий фаолият юритувчи ташкилотлар ҳамда мустақил изланувчилар томонидан жами 4384 та (2019 йил кўрсаткичига нисбатан 1,6%га камайган) интеллектуал мулк объектлари бўйича муҳофаза ҳужжатлари олинган [8]. Хусусан, 278 ихтиро, 109 та фойдали модел, 106 та саноат намунаси, 1459 та товар белгилари, 2356 та ЭҲМ дастурлари, 21 та маълумотлар базаси, 55 та селекция ютуқлари рўйхатдан ўтказилган.

Шунингдек, интеллектуал мулк объектлари бўйича муҳофаза ҳужжатлари олишда 2020 йилда жами топширилган талабномаларнинг 41,2%и рўйхатдан ўтган, 2019 йилда ушбу кўрсаткич 61,5% бўлган.

Интеллектуал мулк объектлари бўйича муҳофаза ҳужжатларини олиш талаблари йилдан йилга кучайтирилишини амалиётга жорий этиладиган ва тижоратлаштириш даражаси юқори бўлган илмий ишланмаларни қўпайтиришга қаратилганлиги билан изоҳлаш мумкин. 2020 йилда жами 142 та (2019

йил 208 та) интеллектуал мулк объекти бўйича лицензия шартнома тузилган.

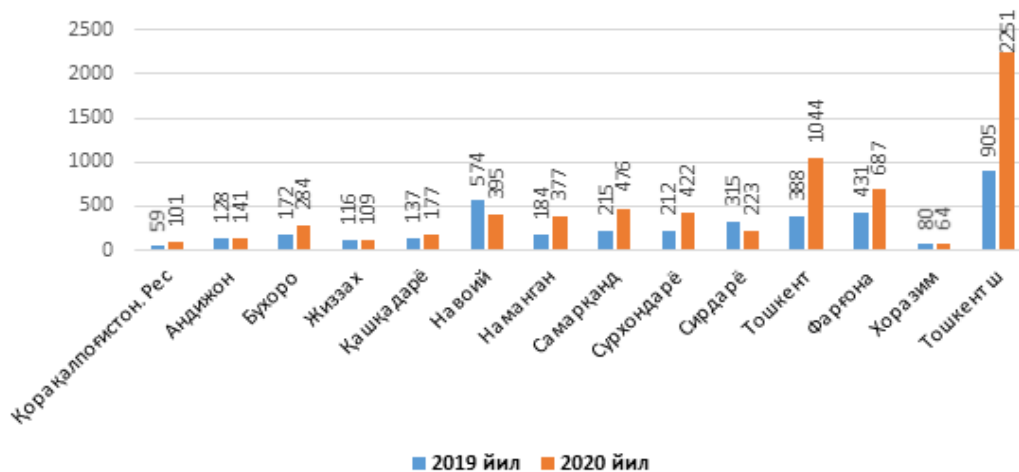
Сўнгги йилларда инновацион фаолият юритаётган корхоналар, шу жумладан, кичик бизнес субъектлари сони сезиларли даражада ўсди

(1-диаграмма), яъни 2017 йилда 2171 та корхона ва улардан кичик бизнес корхоналари 1907 та, мос тарзда 2018 йилда 3144 ва 2899 та, 2019 йилда 3916 та ва 3753 тани ҳамда 2020 йилда 6771 та ва 6639 тани ташкил этди.



**1- диаграмма. 2017–2020 йилларда инновацион фаолият юритаётган корхоналар**

*Манба:* Ўзбекистон Республикаси Давлат статистика қўмитасининг маълумотлари асосида муаллифлар ишланмаси.



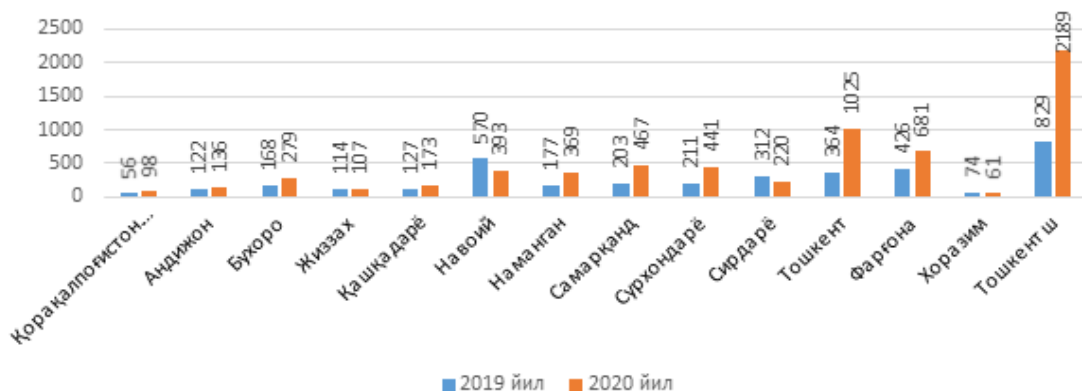
**2-диаграмма. 2020 йилда инновацион фаолият юритаётган корхоналарнинг худудлар кесимидаги тақсимоти**

*Манба:* Ўзбекистон Республикаси Давлат статистика қўмитасининг маълумотлари асосида муаллифлар ишланмаси.

2019 йилда 2018 йилга нисбатан инновацион корхоналар 124,6%га ва кичик бизнес субъектлари сони 129,5%га ўсган бўлса, мос тарзда 2019 йилда 2017 йилга нисбатан ушбу кўрсаткичлар 172,9%, 196,8%ни, 2020 йилда эса 2019 йилга нисбатан 173%, 177%ни ташкил этган.

2020 йилда инновацион фаолият юритаётган

корхоналарнинг худудлар кесимидаги тақсимоти 2-диаграммада, кичик бизнес субъектларининг худудлар кесимидаги тақсимоти эса 3-диаграммада келтирилган. Бунда 2-3-диаграммалардаги ҳар икки кўрсаткич бўйича етакчилик Тошкент шаҳри, Тошкент, Фарғона ҳамда Навоий вилоятларига тўғри келади.



**3-диаграмма. 2020 йилда инновацион фаолият юритаётган кичик бизнес субъектларининг ҳудудлар кесимидаги тақсимои**

*Манба:* Ўзбекистон Республикаси Давлат статистика қўмитасининг маълумотлари асосида муаллифлар ишланмаси.

2020 йилда Ўзбекистон Республикаси ялпи ички маҳсулоти (ЯИМ) ҳажми жорий нархларда 580 203,2 млрд. сўмни ташкил этди ва 2019-йил билан таққослаганда 1,6%га ўсди. ЯИМ дефлятор индекси 2019 йилдаги нархларга нисбатан 111,9% ни ташкил этди.

Республикада ялпи ички маҳсулотнинг ўсиши билан бирга инновацион фаолият юритаётган корхоналарда ишлаб чиқарилган инновацион маҳсулотлар, ишлар, хизматлар ҳажми ҳам мос равишда ўсди (4-диаграмма).



**4-диаграмма. 2017–2020 йилларда инновацион фаолият юритаётган корхоналарда ишлаб чиқарилган инновацион маҳсулотлари, ишлар, хизматлар ҳажми, млрд. сўм**

*Манба:* Ўзбекистон Республикаси Давлат статистика қўмитасининг маълумотлари асосида муаллифлар ишланмаси)

Хўш, энди “Covid-19” пандемия шароити инновацион корхона ва кичик бизнес субъектларига қандай таъсир кўрсатди? Жаҳонда, жумладан, Республикада ҳам “Covid-19” инқирози шароитида барча ишлаб чиқариш корхоналари ҳолати бирмунча қийинлашди.

Коронавирус пандемияси даврида аҳоли ва тадбиркорлик субъектларини қўллаб-қувватлаш бўйича Ўзбекистон Республикаси Президентининг бир қатор Фармон ва қарорлари қабул қилинди. Унга кўра тадбиркорлик субъектларига бир қанча имтиёзлар берилди.

**Хусусан, 2020 йил 1 июлдан 2020 йил 31 декабрга қадар жисмоний шахслар:**

- кўчмас мулкни ижарага беришдан олинган даромадлар бўйича жисмоний шахслардан олинадиган даромад солиғи тўлашдан озод этилди;

- мол-мулкни (бинолар ва автомобиль транспорти) ижарага берувчи жисмоний шахсларга солиқ солиш мақсадида ижара тўловларининг энг кам ставкаларини қўллаш тартиби тўхтатиб турилади;

- умумий овқатланиш корхоналари ва биноларни ижарага беришга ихтисослашган корхоналар айланмадан олинадиган солиқни тўлашдан озод этилади.

**Умумий овқатланиш корхоналар эса:**

- 2020 йил 1 апрелдан 2020 йил 31 декабрга қадар алкоголь маҳсулотлари билан чакана савдо қилиш ҳуқуқи учун йиғимни тўлашдан озод қилинди;

- 2020 йил 31 декабрга қадар умумий овқатланиш корхоналари ишчиларнинг сонидан қатъий назар ижтимоий солиқни 12 фоиз эмас 1 фоиз (пасайтирилган) ставкада тўлайди;

- 2020 йил 1 июлдан бошлаб умумий овқатланиш корхоналари учун белгиланган ходимларнинг йиллик ўртача сони 25 нафардан 50 нафарга оширилди ва уларга кичик тадбиркорлик субъектларига татбиқ этилган имтиёзлар ва преференциялар қўлланилиши белгилаб қўйилди.

**Кичик тадбиркорлик субъектлари учун:**

- бозорлар ва савдо комплекслари, кинотеатрлар, умумий овқатланиш, жамоат транспорти корхоналари, спорт-соғломлаштириш муассасалари, шунингдек, йўловчи ташиш, маиший хизматлар кўрсатиш, биноларни, шу жумладан банкетлар ўтказиш учун ижарага бериш фаолияти билан шуғулланувчи юридик шахслар учун мол-мулк солиғи ва ер солиғини тўлашдан озод қилиш бўйича берилган имтиёзларни амал қилиш муддати узайтирилди.

- микрофирма ва кичик корхоналардан 2020 йил 15 май ҳолатига солиқлар, пенялар ва солиқ қонунчилигини бузганлик учун ҳисобланган жарималар бўйича мавжуд бўлган қарздорликни ундириш тўхтатилди.

Божхона органларига мурожаат қилган кунгача бир йилдан кам бўлмаган муддат давомида ташқи иқтисодий фаолиятни амалга ошираётган микро-

фирма ва кичик корхоналар, кейинчалик кечиктирилган суммани 120 кун мобайнида тенг улушларда тўлаш шarti билан, товарларни (истеъмол товарларидан ташқари) олиб киришда ундириладиган божхона божи ва акциз солиғини тўлаш муддатини кечиктиришига рухсат берилди.

**Шунингдек фармонга асосан:**

2020 йилда Ўзбекистон Республикаси Давлат солиқ қўмитаси томонидан белгиланган ҳолларда, солиқ тўловчиларга солиқ ҳисоботларини тақдим этиш муддатларини беш кундан кўп бўлмаган муддатга кечиктирганлик учун жарима солинмайди.

Ўзбекистон «Маҳалла» хайрия жамоат фондига, «Саховат ва кўмак» фондига, «Ўзбекистон меҳр-шафқат ва саломатлик» жамоат фондига, шу жумладан, уларнинг Қорақалпоғистон Республикаси, вилоятлар, Тошкент шаҳри, туманлар ва шаҳарлардаги бўлинмаларига беғараз ёрдам бериш (беғараз ёрдам олиш) қисмида фойда солиғи, қўшилган қиймат солиғи, айланмадан олинадиган солиқ ва жисмоний шахслардан олинадиган даромад солиғи бўйича имтиёзларнинг амал қилиши 2020 йил 31 декабрга қадар узайтирилди.

Шу билан бирга, мамлакатимизда “Covid-19” инқирози иқтисодиёт тармоқлари ва хизматлар соҳаларини рақамлаштириш сезиларли даражада ўсди. Иш жараёнида анъанавий қоғоз кўринишидаги ҳужжатлар ва шартномалар билан ишлаш тартибидан афзал ва қулай технология сифатида электрон имзоли тижорат меъёрий ҳужжатлари, келишув ва меҳнат шартномаларини тузиш ва улардан фойдаланиш жараёни тезлашди.

Пандемия даврида рақамли технологияларга асосланган масофавий таълим, масофавий видео мулоқотлар, электрон хизмат турлари оммалашди. Бу кўплаб таълим муассасалари учун янги онлайн ўқув йўналишларига ўтишнинг долзарблигини, фан, бизнес тузилмалар учун эса ИТ-технологияларга асосланган фаол мулоқот техника-технологиялари хизматларини, айрим давлат хизматларини кўрсатишда электрон хизмат, молиявий хизматлар янада ривожланишига шароит яратди.

Турли хизматларини кўрсатувчилар учун рақамли технологиялардан фойдаланиш имконият, хизматларга эҳтиёжмандлар учун эса заруриятга айланди ҳамда бу айрим хизмат турлари учун вазиятдан чиқишнинг бирдан-бир йўлига айланиб улгурди.

2020 йилда ўз кучи билан ишлаб чиқарилган инновацион маҳсулотлар, ишлар, хизматлар ҳажми



31,1 трлн.сўми ташкил этиб, олдинги йилга нисбатан 16%га ўсган (2019 йил 26,8 трлн.сўм).

2020 йилда жорий қилинган технологик инновациялар сони жами 4011 тани ташкил этган. Жами жорий қилинган инновацияларнинг 3017 таси маҳсулотлар, 994 таси жараёнлар бўйича, 202 таси маркетинг ва 77 таси ташкилий инновациялар.

Технологик, маркетинг ва ташкилий инновацияларга харажатлар молиялаштириш манбалари бўйича жами 6,8 трлн.сўми ташкил этиб олдинги йилдан 3,5%га ортган. Ижобий ўзгариш сифатида тижорат банкларининг кредитлари ёрдамида 971 млрд.сўм маблағ молиялаштирилганини кузатиш мумкин.

2020 йилда ўрта ва юқори технологияли экспортдан 1,2 млрд АҚШ доллари қийматида даромад олинган. Ялпи ички маҳсулотда ўрта ва юқори технологияли ишлаб чиқаришнинг улуши 14,6%, жами экспортда эса 8,2%ни ташкил этган.

**Хулоса ва таклифлар.** Хулоса қилиб айтганда, ҳар қандай мамлакат инновацион ривожланиш тенденцияси фан, таълим ва бизнес тузилмалар интеграциялашуви даражасига боғлиқ. Олий таълим

мутахассислик кафедралари ва фан муассасалари лабораториялари соҳалар ривожининг локомативи эканлигини ижтимоий-иқтисодий жараёнлар исботлади. Шундан келиб чиқиб, соҳаларда фан, таълим ва ишлаб чиқариш инновацион корпоратив ҳамкорлигини кучайтириш, муаммо – илмий ғоя – интеллектуал мулк объекти – янги ишланмаларнинг жорий этилиши занжирининг ишлаш самарадорлигини ошириш бугунги кун талабидир. Инновацияларнинг роли, ушбу жараёнлар аҳамиятини теран англаниши ва интеллектуал мулк объектларининг яратилиши ва инновацияларга йўналтирилган мақсадли жамоавий фаолиятни тизимли олиб борилишига боғлиқ. Хўжалик субъектларида инновациялар муҳандислик, яратувчанлик, маркетинг изланиш ва аналитик тадқиқотлар, янги технология ва янгиланишлар ташкилий жиҳатлари билан ривожланади.

Тармоқлар кесимида эса махсус инновацион ривожланиш, илмий-тадқиқот ва тажриба-конструкторлик ишлари, прогнозлаштириш ва аналитик ривожлантириш бўлимлари, технопарк ёки технологиялар трансфери каби тузилмалар фаолиятини йўлга қўйилиши билан кечади. Бунда рақамли технологиялар бизнес субъектларида кооперация ва интеграцияни жадаллаштиради, инновацияларни тезлаштиради, бизнес самарадорлигини оширади, харажатларни камайтиради, бизнесда мижоз ва инвесторлар шерикчилигини кучайтиради ҳамда халқаро интеграцияга кенг йўл очади.



**Тармоқлар кесимида  
эса махсус инновацион  
ривожланиш, илмий-тадқиқот  
ва тажриба-конструкторлик  
ишлари, прогнозлаштириш ва  
аналитик ривожлантириш бў-  
лимлари, технопарк ёки  
технологиялар трансфери  
каби тузилмалар  
фаолиятини йўлга  
қўйилиши билан  
кечади.**

### *Манба ва адабиётлар*

1. *Ўзбекистон Республикаси Президенти Шавкат Мирзиёевнинг 2020-йил 24-январдаги Олий Мажлисга Мурожаатномаси.*

2. *Ўзбекистон миллий энциклопедияси, “Ўзбекистон миллий энциклопедияси” Давлат илмий нашриёти, Тошкент - 2005, 10 том, 15-бет.*

3. <https://www.globalinnovationindex.org/gii-2020-report#>

4. В.П.Горшенин. к.э.н., доцент, декан международного факультета Южно-Уральского государственного университета, г.Челябинск. “Критерии и показатели инновационного потенциала персонала корпорации”. *Инновации* №4, (91). 2006 г

5. Ф.Х.Рахимов, А.Н.Файзуллаев, Ш.Ш.Эргашев, Б.Т.Сагдуллаев. *Инновацияларга йўналтирилган жамоавий уйғунлашув. ТДИУ, “Иқтисодиёт ва таълим”. 3/2018, 174-177б.*

6. Ф.Х.Рахимов, Б.Ш.Усмонов. Билимлар, инновациялар ва инсон капитали ривожига асосланган иқтисодиётни шакллантириши. *Иқтисодиёт: таҳлиллар ва прогнозлар*. 2019, №1, 81-87б.

7. Ф.Х.Рахимов, Б.Ш.Усмонов. Инсон капитали, илмий, илмий-педагогик кадрлар потенциали ва унинг инновацион ривожланишидаги ўрни. *Иқтисодиёт: таҳлиллар ва прогнозлар*. 2020, №166-174б.

8. <http://www.ima.uz/uz>

### **Инновацион корхона ва кичик бизнес субъектларининг пандемия шароитидаги фаолияти тенденциялари**

**Юнусали Кўчқоров,**

*Ўзбекистон Республикаси Бандлик ва меҳнат муносабатлари вазирлиги Фарғона вилояти Бандлик Бош бошқармаси бошлиги,*

**Фархад Рахимов,**

*техника фанлари доктори, доцент,  
Ўзбекистон Республикаси Иқтисодий тараққиёт ва камбағалликни қисқартириши вазирлиги бошқармаси бошлиги ўринбосари*

**Аннотация:** мақолада инновация, инновацион жа- раёнлар, самарали инновацион экотизимни инновацион тафаккурни, соҳалар фан, таълим ва ишлаб чиқаришнинг ички ва ташқи интеграциялашувини кучайтириши асосида шакллантириши мазмун-моҳияти келтирилган. Сўнги тўрт йилда инновацион фаолият юритаётган корхоналар, кичик бизнес субъектларининг сони ва ҳудудий тақсимоти, ишлаб чиқарилган инновацион маҳсулотлари, ишлар, хизматлар ҳажми қиёсий таҳлил қилинган. Шунингдек, мазкур корхоналар фаолиятига пандемия шароитининг таъсири ёритилган.

**Калит сўзлар:** инновация, интеграция, инновацион ривожланиши, инновацион эко муҳит, инновацион корхона, инновацион кичик бизнес субъекти, инновацион маҳсулот, ишлаб чиқариши, пандемия.

### **Тенденции деятельность инновационных предприятий и субъектов малого бизнеса в условиях пандемии**

**Юнусали Кучкоров,**

*Министерство занятости и трудовых отношений Республики Узбекистан, Начальник Управления занятости населения Ферганской области,*

**Фархад Рахимов,**

*доктор технических наук, доцент,  
Зам. начальник управления Министерства экономического развития и сокращения бедности Республики Узбекистан*

**Аннотация:** в статье представлены сущность и содержание формирования инноваций, инновационных процессов, эффективной инновационной экосистемы на основе инновационного мышления, развития внутренней и внешней интеракции науки, образования и производства. За последние четыре года был проведен сравнительный анализ объема инновационной продукции, работ, услуг, производимых предприятиями, осуществляющими инновационную деятельность, численность и региональное распределение субъектов малого предпринимательства. Также отражено влияние пандемических условий на деятельность этих предприятий.

**Ключевые слова:** инновация, интеграция, инновационное развитие, инновационная экологическая среда, инновационное предприятие, инновационный субъект малого бизнеса, инновационный продукт, производство, пандемия.

### **Trends activities of innovative enterprises and small businesses in a pandemic**

**Yunusali Qo'chqarov,**

*Ministry of Employment and Labour Relations of the Republic of Uzbekistan, Head of Employment Department of Fergana region,*

**Farhad Rakhimov,**

*Doctor of Technical Sciences, Associate Professor Deputy Head of the Department and Digital Economy of the Ministry of Economic Development and Poverty Reduction of the Republic of Uzbekistan*

**Abstract:** the article presents the essence and content of the formation of innovations, innovative processes, an effective innovation ecosystem based on innovative thinking, the development of internal and external interaction of science, education and production. Over the past four years, a comparative analysis of the volume of innovative products, works, services produced by enterprises engaged in innovative activities, the number and regional distribution of small businesses has been carried out. The impact of pandemic conditions on the activities of these enterprises is also reflected.

**Keywords:** innovation, integration, innovation development, innovation eco environment, innovation enterprise, innovation small business entity, innovation product, production, pandemic.

УЎК: 339.727.22

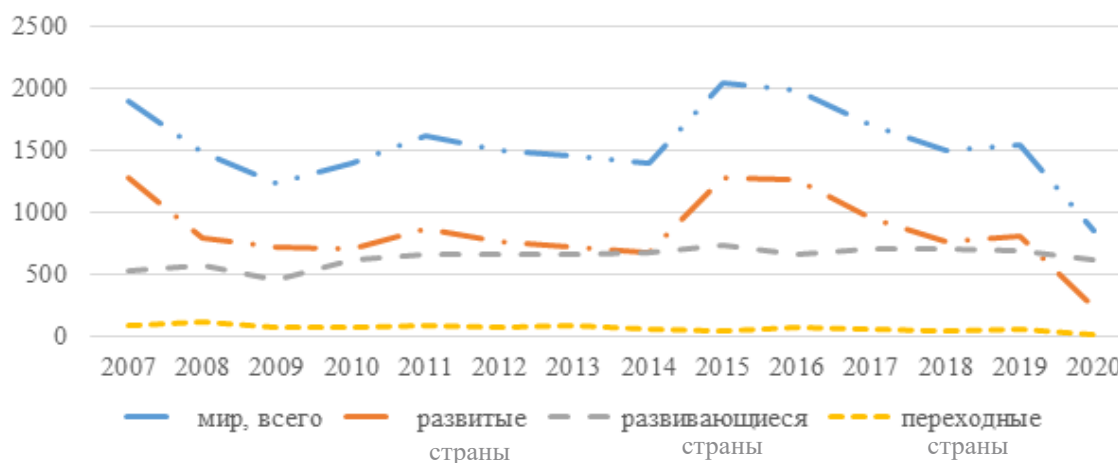
**Музафар КАРИМОВ,**  
*руководитель проекта Института прогнозирования  
и макроэкономических исследований,  
e-mail: cadamer85@gmail.com*

## Мировые тенденции прямых иностранных инвестиций и прогнозы потоков до 2025 года

**Мировые потоки прямых иностранных инвестиций: предварительные итоги 2020 года.**

**Введение.** Согласно отчету Мониторинг инвестиционных трендов ЮНКТАД [1] от 24 января текущего года, мировые прямые иностранные инвестиции (FDI) резко сократились в 2020 году, упав

на 42% примерно до 859 млрд. долл. с 1,5 трлн. долл. в 2019 году. Такой низкий уровень в последний раз наблюдался в 1990-х годах и более чем на 30% ниже минимума, последовавшего за мировым финансовым кризисом 2008-2009 годов.



**Рис. 1. Приток ПИИ: глобальный и по группам экономики, 2007–2020 гг. (млрд. долларов США)**

*Источник: ЮНКТАД (предварительные оценки), <https://unctad.org/node/31915>.*

Наибольшее падение отмечается в развитых странах, где потоки упали на 69% до примерно 229 млрд. долл. в 2020 году. Приток ПИИ в развивающиеся страны сократился на 12% до примерно 616 млрд. долл., однако они составили 72% мировых ПИИ – самый высокий показатель за всю историю наблюдений. ПИИ в страны с переходной экономикой сократились на 77% до 13 млрд. долл.

Вместе с тем, более серьезную озабоченность вызывает не общее сокращение объемов инвестиций, а падение инвестиций в новые проекты с нуля. В гло-

бальном масштабе объявленные проекты с нуля – когда компания планирует инвестировать в новые производственные мощности в другой стране – сократились на 35% в 2020 году до примерно 547 млрд. долл.

Этот тип инвестиций имеет решающее значение для развития производственного потенциала и инфраструктуры и, следовательно, для перспектив устойчивого восстановления [2]. Без инвестиций в производственные секторы восстановление экономики развивающихся стран после последствий пандемии будет сильно осложнено.

Как отмечает сервис fDi Markets, в 2020 году глобальные компании объявили о проектах с иностранными инвестициями на сумму около 486,9 млрд. долл., что на 310,8 млрд долларов (40%) меньше, чем в 2019 году. Это означает, что пандемия привела к снижению прямых инвестиций в

мире до самого низкого уровня с 2003 года, когда началась серия исследований fDi Markets. По данным fDi Markets, даже после мирового финансового кризиса он не опустился ниже отметки в 589,4 млрд долларов [3].



**Рис. 2. Объявленные прямые иностранные инвестиции в 2020 году (млн. долларов США)**

**Источник:** fDi Markets, <https://www.fdiintelligence.com/article/79396>.

Ситуация наиболее сложная в развивающихся странах: в Африке приток ПИИ в проекты с нуля сократился на 63%, в Латинской Америке и Карибском бассейне – на 51%. Даже в развивающихся странах Азии – группе, которая лучше всех пережила бурю прямых иностранных инвестиций, вызванных коронавирусом, – количество объявлений о новых проектах сократилось на 38%.

Хотя провал распространился по всем направлениям довольно равномерно, по большей части некоторые секторы почувствовали воздействие Covid больше, чем другие.

**Основная часть.** Пандемия свела на нет инвестиции в туристический сектор после "драконовских ограничений" на поездки, наложенных на миллиарды людей в течение 2020 года. Объявленные иностранные инвестиции в туристический сектор упали с 48,5 млрд. долл. в 2019 году до 12,6 млрд. долл. в 2020 году. В ближайшее время сложно ожидать полного восстановления инвестиционной активности в данном секторе.

Другими заметными жертвами пандемии стали недвижимость и нефтегазовый сектор. Так, пандемия, похоже, резко ускорила смену парадигмы в

энергетической отрасли: цены на нефть даже находились в отрицательной зоне в течение нескольких недель, а международные нефтяные компании списали активы на миллиарды долларов. Объявленные инвестиционные проекты в угольной, нефтегазовой отраслях упали до 42,1 млрд. долл. в 2020 году по сравнению с 112,3 млрд. долл. годом ранее. Недвижимость, особенно коммерческая, также сильно пострадала от смены парадигмы, вызванной Covid-19. По данным fDi Markets, иностранные инвестиции в сектор упали до 34,3 млрд. долл. за год, что вдвое меньше, чем годом ранее [4].



Таблица 1

**Объявленные инвестиции в новые проекты по секторам и отдельным отраслям, 2020\***  
(изменение в % по сравнению с 2019 годом)

Сектор / промышленность	стоимость (млрд. долл.)		темп роста	количество		темп роста
	2019	2020	%	2019	2020	%
<b>Всего</b>	<b>846</b>	<b>547</b>	<b>-35</b>	<b>18261</b>	<b>11876</b>	<b>-35</b>
Первичный	21	12	-45	151	94	-38
Производство	402	224	-44	8180	4599	-44
Сервисы	422	311	-26	9930	7183	-28
<b>Топ 10 отраслей в стоимостном выражении</b>						
Коммунальные услуги	113	97	-14	560	513	-8
Информация и коммуникации	66	78	18	3332	2644	-21
Электроника	53	46	-13	1201	765	-36
Химическая продукция	47	40	-14	752	398	-47
Строительство	66	36	-46	437	321	-27
Кокс и нефтепродукты	94	28	-70	109	55	-50
Транспортировка и хранение	43	26	-39	764	586	-23
Автомобилестроение	62	25	-59	1022	488	-52
Торговля	22	23	3	688	529	-23
Финансы и страхование	24	20	-14	1028	660	-36

*Источник: ЮНКТАД, на основе информации Financial Times Ltd., fDi Markets (www.fDimarkets.com).*

*\* Инвестиционные проекты с нуля относятся к первым одиннадцати месяцам 2020 года.*

Но есть и исключения. Covid-19 увеличил инвестиции в деятельность, связанную с цифровой экономикой. Прежде всего, инвестиции в телекоммуникационную инфраструктуру, оборудование и услуги выросли до 50,1 млрд. долл., что на 30% больше, чем годом ранее. Поскольку пандемия требует ответов от лабораторий по всему миру, иностранные инвесторы продолжали вкладывать деньги и в биотехнологический сектор, объявив о проектах на сумму 6,6 млрд. долл. в 2020 году, по сравнению с 4,2 млрд долл. годом ранее.

Хотя технически динамика инвестиций здесь не изменила тенденцию, сектор возобновляемых источников энергии также является исключением, поскольку сохранил рекордно высокую траекторию. Иностранные инвесторы объявили о проектах в области ветровой, солнечной и других возобнов-

ляемых источников энергии на сумму 80,8 млрд. долл. в 2020 году, что на 17% меньше рекордного показателя 2019 года. Тем не менее, это его вторая лучшая производительность на сегодняшний день, и этого достаточно, чтобы стать крупнейшим катализатором иностранных инвестиций в мировую экономику, опережая нефть, газ и недвижимость, впервые за годы наблюдения.

**Перспективы развития ПИИ в 2021-2030 году и прогноз до 2025 года.**

Перспективы глобальных инвестиций остаются неопределенными, поскольку мир начинает смиряться с длинным хвостом пандемии и неизбежными проблемами логистики и потенциала крупнейшей кампании вакцинации в истории человечества. Индекс fDi, показывающий инвестиционные настроения, в декабре составил 583 пункта, что на 23,98%

ниже, чем годом ранее, и довольно стабильно по сравнению с предыдущими пятью месяцами [5].

Несмотря на прогнозы восстановления мировой экономики в 2021 году, ЮНКТАД ожидает, что потоки прямых иностранных инвестиций останутся слабыми из-за неопределенности в отношении развития пандемии COVID-19. Инвесторы, вероятно, сохранят осторожность при вложении капитала в новые производственные активы за рубежом.

Данные, публикуемые на основе заявлений – о слияниях и поглощениях, инвестициям в новые проекты и проектному финансированию – дают смешанную картину будущих тенденций и подтверждают слабый прогноз на 2021 год. Объявления о новых проектах в 2020 году, что на 35% ниже, чем в 2019 году, не сулит ничего хорошего для новых инвестиций в промышленные секторы в 2021 году. Снижение количества объявленных сделок по международному проектному финансированию, важных для инвестиций в инфраструктуру, было более сдержанным и составило – 2%, но рост в последней половине года был в основном сосредоточен в развитых странах.

ЮНКТАД ожидает, что любое увеличение глобальных потоков ПИИ в 2021 году будет происходить не за счет новых инвестиций в производственные активы, а за счет трансграничных слияний и поглощений, особенно в сфере технологий и здравоохранения – двух отраслей, по-разному затронутых пандемией. Европейские компании намерены привлечь более 60% сделок в сфере технологий в стоимостном выражении, но в нескольких развивающихся странах также наблюдается рост. Индия и Турция привлекают рекордное количество сделок в сфере ИТ-консалтинга и цифровых технологий, включая платформы электронной коммерции, услуги обработки данных и цифровые платежи [6]. Около 80% фирм-покупателей базируются в развитых странах, в основном в Европе, но несколько транснациональных предприятий из развивающихся стран являются активными покупателями. Например, южноафриканские инвесторы планируют приобрести доли поставщиков медицинских услуг в Африке и Азии. Индийские ИТ-компании объявили об увеличении числа приобретений на 30%, ориентируясь на европейские и другие рынки услуг информационных технологий.

Консалтинговая компания Wavteq, опираясь на исторические тенденции в области ПИИ по данным

fDi Markets, прогнозы роста промышленности и ВВП, отраслевую специализацию по странам разработала прогноз ПИИ по странам и отраслям. Разработанный прогноз учитывает 2 ключевых параметра – один для прогнозов промышленности и ВВП, а другой – для того, когда пандемия закончится [7].

Wavteq ожидает, что для полного восстановления проектов с ПИИ до уровня 2019 года потребуется 4 года. Наиболее активный рост будет наблюдаться в 2021–2022 годы, после чего будет отмечаться замедление роста и его стабилизация на уровне 3%. Следует отметить, что Wavteq строит свой прогноз на основе данных по крупным проектам ПИИ с нуля, без учета ПИИ в ретейл.

Прогнозируется, что рост числа проектов с нуля в 2021 году приведет к росту капитальных вложений до 704 млрд. долл. и созданию почти 2 млн. новых рабочих мест. К 2025 году объем капитальных вложений вырастет до 1 трлн. долл., а число создаваемых рабочих мест – до 2,7 млн.

Опросы сотрудников агентств по привлечению инвестиций и организаций экономического развития, проведенные Wavteq в декабре 2020 года свидетельствуют, что наибольшим потенциалом для привлечения ПИИ в 2021 году обладает сектор финансовых и бизнес-услуг (64% опрошенных), ИКТ (56%), энергетики и добывающей промышленности (54,7%), ВИЭ и чистые технологии (46,7%), агробизнес (44,0%) и логистика (42,9%). Между тем, если ранее, в мае 2020 года большинство опрошенных указывали на крайне высокую перспективность ПИИ в медицину – 74%, то уже в декабре эта отрасль, хотя и осталась в перечне перспективных, но на нее указали уже лишь 37,3% опрошенных.

Исходя из проведенных опросов и других данных, Wavteq оценил и перспективы роста отдельных отраслей до 2025 года. Так, наиболее активный рост числа проектов предполагается в секторе возобновляемой энергетики (53,6% прироста к среднему уровню 2016–2019 годов), а также производство двигателей и турбин (53,1%).

Как показали результаты прогнозов Wavteq, 8 из 12 наиболее быстрорастущих стран-доноров ПИИ для проектов с нуля относятся к странам Азии. Так, размер ПИИ из Малайзии предположительно может возрасти на 67,9%, из Таиланда – на 38,7%, Китая – 21,6%.

Ожидается, что 5 из 6 крупнейших источников ПИИ в 2025 году будут из развитых стран, а 4 – из

США/Европы. «Большая шестерка» будет оставаться крупнейшими источниками прямых иностранных инвестиций.

За последние два десятилетия глобальные производственно-сбытовые цепочки стали свидетелями

быстрого роста, за которым последовала стагнация. Десятилетие до 2030 года, вероятно, станет периодом трансформации глобальных цепочек добавленной стоимости (ГЦДС), которые изменяют глобальную торговлю и инвестиционный ландшафт.

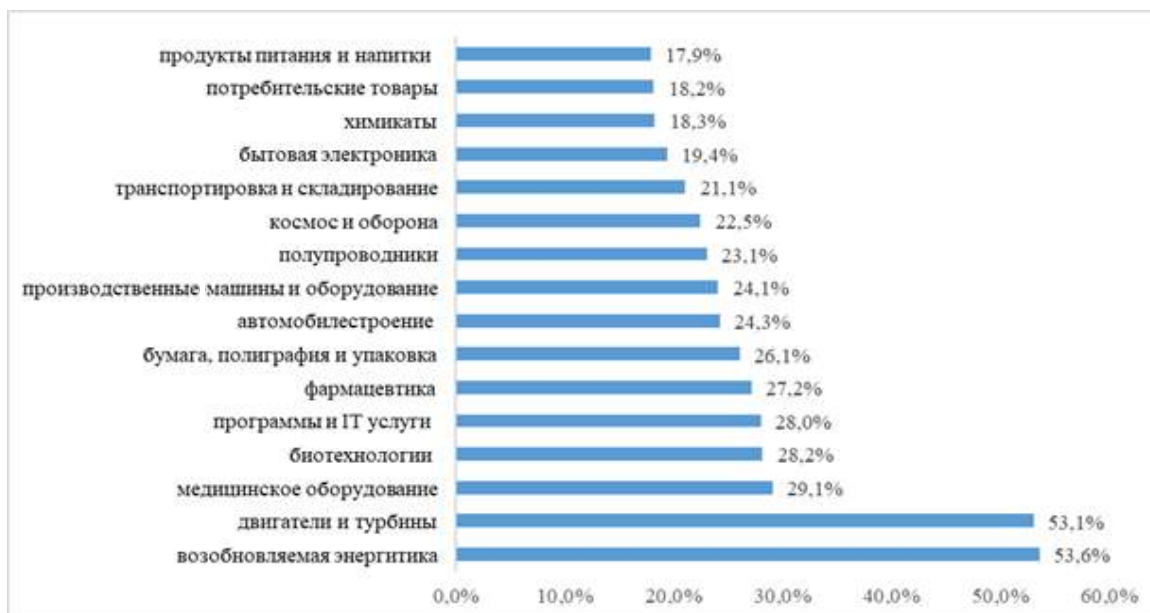


Рис. 3. Наиболее быстрорастущие секторы для новых проектов ПИИ до 2025 года (в %)

Источник: прогнозы Wavteq. Из-за Covid-19 рост в % был рассчитан как ПИИ в 2025 году в % от среднегодового объема ПИИ с 2016-2019 гг.

Пандемия вызвала тройной шок со стороны предложения, спроса и политики. Это оказывает серьезное влияние на ПИИ и ГПС. Повсеместное нарушение работы многих ГЦДС и глубокая рецессия глобальных прямых иностранных инвестиций продлятся до 2021 года. Восстановление глобальных прямых иностранных инвестиций, вероятно, начнется только в 2022 году, следовательно, покажет U-образное восстановление.

В долгосрочном плане пандемия ускоряет ряд тенденций, которые уже проявились до пандемии, усугубляя некоторые проблемы, но также открывая возможности для инвестиций и развития. Хотя пандемия может не закончиться в ближайшее время, переориентация стратегии поощрения инвестиций будет неизбежной при определении устойчивого курса на восстановление.

Пять драйверов трансформации ГЦДС изменят картину мировой торговли и инвестиций:

**Перестройка экономического управления:** международная торговля и инвестиционная политика смещаются от многостороннего сотрудничества к

региональным и двусторонним решениям с усилением протекционизма внутри страны. Обострение конкуренции между экономическими державами в торговле, инвестициях, технологиях и т.д. может привести к широко распространенному глобальному системному разрыву в управлении экономикой.

**Новая промышленная революция:** автоматизация с использованием робототехники, усиленная цифровизация цепочки поставок, Интернет вещей и аддитивное производство будут стимулировать трансграничные инвестиции в новые секторы бизнеса и за счет новых режимов работы.

**Императив устойчивости:** рынки и правительства уделяют первоочередное внимание обеспечению устойчивости в продуктах и процессах. Цели устойчивого развития (ЦУР) ООН также изменят структуру глобальных прямых иностранных инвестиций с точки зрения источников финансирования, отраслевого распределения и географического положения.

**Корпоративная ответственность:** глобальные усилия по борьбе с коррупцией, незаконными пла-

тежами, уклонением от уплаты налогов и антиконкурентной практикой, а также экологические, социальные и корпоративные стандарты коренным образом изменят методы работы и управления транснациональных корпораций.

**Реструктуризация, ориентированная на обеспечение устойчивости:** массовый срыв пандемии и обострение геополитического соперничества заставят транснациональные корпорации диверсифицировать и переориентировать или почти закрепить свои ГЦДС, чтобы они были более устойчивыми к ударам и менее зависимыми от иностранных источников.

В совокупности эти пять мега-сил будут стимулировать трансформацию ГЦДС в предстоящее десятилетие. Они коренным образом изменят способ, которым компании в разных отраслях разрабатывают и управляют своими глобальными цепочками создания стоимости, влияя на то, где они размещают, какой вид деятельности, как они распределяют добавленную стоимость по своим сетям и как они передают практики участникам в своих цепочках создания стоимости. В результате изменятся глобальные модели инвестиций, а также их потенциальное влияние на экономический рост, создание рабочих мест и устойчивое развитие.

**В свете пяти движущих сил можно предвидеть ряд общих тенденций в будущем ландшафте ПИИ до 2030 года:**

- Более короткие и менее фрагментированные производственно-сбытовые цепочки, которые приведут к сокращению мировой торговли промежуточными товарами ГЦДС, увеличению торговли конечной продукцией (например, переход от двигателей внутреннего сгорания к производству электромобилей).

- Усиление управления цепочкой создания стоимости на основе использования платформ со стороны технологических транснациональных корпораций с бизнес-моделями, ориентированными на легкие иностранные активы, то есть неакционерные способы трансграничных операций.

- Сдвиг цепочек добавленной стоимости с глобального на региональный и субрегиональный уровень, что вызовет понижающее давление на глобальные ПИИ, ориентированные на эффективность, в пользу ПИИ, ориентированных на региональные рынки. Диверсификация ГЦДС, обусловленная повышением устойчивости и соображениями национальной безопасности, приведет к большей избыточности во многих географических точках.

- Переход от массового производства и экономики на масштабе к массовой настройке, возможной благодаря более мелкому распределенному производству, что приводит к большей концентрации добавленной стоимости в отдельных местах, таких как 3D-печать.

- Быстрый рост и усиление фрагментации цепочек добавленной стоимости в сфере услуг, ведущие к увеличению прямых иностранных инвестиций в сфере услуг за счет офшоринга (услуги «белых воротничков») и обслуживания. Этому будет способствовать новая промышленная революция, но несколько затруднит рост протекционизма.

- Стимулирование ПИИ в зеленой и голубой экономике благодаря глобальному стремлению к достижению ЦУР с более устойчивыми ПИИ, ориентированными на инфраструктуру и общественные услуги.

- Существенный сдвиг в стратегии продвижения инвестиций за счет дистанционной деятельности.

Пять основных движущих сил, выделенных ранее, также изменят глобальное пространство инвестиционной политики и бизнес-экосистемы в целом с точки зрения норм, стратегий, правил и положений, а также административной практики.

**Направления политики ПИИ на перспективу**

**Выводы и предложения.** Большой вопрос о том, куда пойдет мировая торговая и инвестиционная политика в 2020-х годах, все еще остается без ответа, но возникает новая дихотомия в направлении политики. Мир вступает в десятилетие деглобализации и перехода к устойчивому развитию. Две политические тенденции в некоторой степени несовместимы. Первая ведет к дальнейшей фрагментации глобального рынка и размыванию многосторонности, а второе зависит от установления глобальных стандартов, глобального управления и глобального партнерства.

Решение проблем и использование возможностей, возникающих в результате новой дихотомии и будущих направлений глобальных ПИИ, требует нового пути инвестиционного развития. Переориентация инвестиционной политики и стратегии продвижения включает:

- Расширение экспортной стратегии, которая распространяется на инвестиции в производство для региональных рынков и субрегиональных промышленных кластеров.

- Активизация усилий по продвижению инвестиций в «зеленую» и «голубую» экономику, а также



в устойчивую инфраструктуру и общественные услуги.

За последние два десятилетия поощрение ориентированных на экспорт инвестиций в обрабатывающую промышленность было в центре стратегий развития и индустриализации большинства развивающихся стран. Инвестиции, направленные на использование аспектов производства, ресурсов и дешевой рабочей силы, останутся важными, но объем таких инвестиций сокращается. Некоторое изменение баланса в сторону роста, основанного на внутреннем и региональном спросе, на государственных услугах и инфраструктуре, а также на зеленой и голубой экономике, станет новым путем вперед.

В условиях восстановления после COVID-19, особое значение приобретает то, что 60% ПИИ в развитых странах и 40% в развивающихся - это реинвестиции. Все основные существующие инвесторы полностью вовлечены в инвестиции, а потому ключевым направлением политики является обсуждение с каждым крупным инвестором, как правительство может помочь обеспечить выигрыш в расширении и обновлении инвестиций, когда начнется восстановление после кризиса. Это включает в себя определение для каждого инвестора стратегии изменения цепочки поставок - будь то расширение существующих поставщиков, привлечение новых поставщиков или налаживание связей с местными поставщиками. Опрос инвесторов может помочь получить ценную информацию.

Важным компонентом новой политики привлечения ПИИ является формирование отраслевой стратегии: таргетинг на секторы, которые с наибольшей вероятностью могут предложить потенциал роста во время и после Covid-19. При этом, следует углубиться в конкретные подсекторы и виды деятельности, на которые делается упор в каждом секторе, для повышения сосредоточения усилий в маркетинге, исследованиях инвесторов и работе с инвесторами. Wavteq указывает, что подсекторы с наибольшим ростом для прямых иностранных инвестиций (2020-2021 гг.) являются электронная коммерция, медицинские технологии, образовательные технологии, кибербезопасность, электро и другие автомобили, финансовые технологии, смарт-логистика, игровые технологии и технологии AR/VR, социальные медиа, Индустрия 4.0, искусственный интеллект, чистые технологии, предпринимательское ПО.

Следующим этапом политики привлечения ПИИ должно стать доведение до инвесторов ключевых коммерческих предложений, согласованных с определяющими факторами корпоративного местоположения в каждом секторе с учетом Covid, детализация отдельных подсекторов для ПИИ и четкое обозначение бизнес-возможностей в регионе, включая использование сравнительных данных, чтобы показать конкурентные преимущества и профилирование конкретных инвестиционных возможностей.

Важное значение для успешного привлечения ПИИ имеет повышение качества веб-сайта Агентства по привлечению иностранных инвестиций, добавив: (1) новейший контент, чтобы постоянно получать обновления о поддержке и информации о Covid-19; (2) высококачественные и актуальные данные и инфографика, демонстрирующие инвестиционные возможности и сильные стороны местоположения страны в каждом целевом секторе и подсекторе. Перспективным является внедрение технологии для генерации потенциальных клиентов путем отслеживания IP-адресов людей, посещающих сайт Агентства, путем предоставления контента, который адаптируется на основе IP-адреса посетителей, и встраивания на веб-сайт инструментов сопоставления, предоставляющих данные, которые имеют большую ценность для инвесторов, используя интерактивные инструмент.

Качество привлечения также зависит от понимания сотрудниками, занимающихся привлечением иностранных инвестиций, приоритетов и стратегии работы с каждой компанией - потенциальным инвестором. Для каждой целевой компании следует определить ключевых лиц, принимающих решения в отношении ПИИ в регионе, и их контактную информацию, а также иметь четкое обоснование того, почему следует ориентироваться на эту компанию и каждое лицо, принимающее решения. Лица, принимающие решения, должны быть определены в глобальной штаб-квартире, а также в региональной и национальной штаб-квартире, где это необходимо.

Немаловажное значение для успешного привлечения ПИИ имеет вопрос квалификации кадров - формирование команды (многоязычный персонал, имеющий опыт взаимодействия и построения отношений с руководителями высшего звена) либо внутри Агентства, либо за его пределами через консультантов и партнеров для проведения прямого,

индивидуального взаимодействия с инвесторами с использованием электронной почты, социальных сетей и телефона.

В последние годы все больше стран начинают уделять внимание формированию благоприятных условий для проживания иностранных инвесторов и специалистов как одному из факторов привлечения инвесторов. Высокое качество инфраструктуры, а также окружающая среда и политическая стабильность могут быть элементами для привлечения талантов из остального мира. Япония и ЕС начинают предпринимать меры по упрощению трудового законодательства, а развивающиеся страны – создавать «зеленые зоны», где предлагаются надежное медицинское обслуживание.

Конечным пунктом формирования новой политики привлечения ПИИ является обновление политики стимулирования для новых целевых секторов, принимая во внимание влияние Covid, новые способы работы, которые могут повлиять на традиционные программы стимулирования, и на сравнение предлагаемых страной стимулов с другими регионами. Программы стимулирования должны включать в себя мягкие стимулы и/или финансовые стимулы для поддержки перехода инвесторов к более гибкому использованию недвижимости и найма рабочей силы, которые позволяют сочетать решения для офисной / домашней работы и привлекать таланты. При этом, стимулы для инвесторов должны носить целевой характер – нацеленность на конкретного инвестора в конкретный сектор экономики.

#### **Источники и литература**

1. <https://unctad.org/node/31915>
2. ЮНКТАД определяет производственный потенциал как производственные ресурсы, предпринимательский потенциал и производственные связи, которые вместе определяют способность страны производить товары и услуги и позволяют ей расти и развиваться.
3. <https://www.fdiintelligence.com/article/79396>
4. <https://www.fdiintelligence.com/article/79396>
5. <https://www.fdiintelligence.com/article/79396>
6. <https://unctad.org/node/31915>
7. <https://www.wavteq.com/publications/webinars-events#outerdiv-9303>

#### **Мировые тенденции прямых иностранных инвестиций и прогнозы потоков до 2025 года**

**Музафар Каримов,**

руководитель проекта Института прогнозирования и макроэкономических исследований

**Аннотация:** в статье на основе анализа ряда докладов дан обзор тенденций мировых потоков прямых иностранных инвестиций в 2020 года: как изменились потоки ПИИ в условиях пандемии COVID-19 в целом и их распределение по отраслям. Какие ключевые факторы будут воздействовать на динамику и структуру потоков ПИИ в 2021 году и в перспективе до 2030 года, прогноз потоков ПИИ до 2025 года. В заключении даны предложения того, какова должна быть инвестиционная политика в среднесрочной перспективе, исходя из имеющихся тенденций и уроков пандемии 2020 года.

**Ключевые слова:** прямые иностранные инвестиции, мировые потоки, COVID-19, тенденции, прогнозы, отрасли, ключевые факторы, движущие силы, инвестиционная политика, перспектива.

#### **Тўғридан-тўғри хорижий инвестицияларнинг жаҳон тенденциялари ва 2025 йилгача оқимлар прогнози**

**Музафар Каримов,**

Прогнозлаштириши ва макроиқтисодий тадқиқотлар институти лойиҳа раҳбари

**Аннотацияси:** бир қатор ҳисоботлар таҳлиliga асосланиб, мақолада 2020 йилда тўғридан-тўғри хорижий инвестицияларнинг глобал оқимлари COVID-19 пандемияси шароитида қандай ўзгаргани ва уларнинг тармоқлар бўйича тақсимланиши тенденциялари кўриб чиқилади. 2021 йилда ва келгусида 2030 йилгача тўғридан-тўғри инвестициялар оқимининг динамикаси ва тўзлишига таъсир қиладиган асосий омиллар аниқланиб, 2025 йилгача тўғридан-тўғри инвестициялар оқимининг прогнози кўрсатилди. Хулоса қилиб айтганда, 2020 йилги пандемия тенденциялари ва сабоқларидан келиб чиқиб, ўрта муддатли истиқболда инвестиция сиёсати шакллантириши бўйича тақлифлар берилди.

**Калит сўзлар:** тўғридан-тўғри хорижий инвестициялар, глобал оқимлар, COVID-19, тенденциялар, прогнозлар, соҳалар, асосий омиллар, ҳаракатлантирувчи кучлар, инвестиция сиёсати, истиқбол.

#### **Global FDI Trends and Flow Projections to 2025**

**Muzafar Karimov,**

Institute of Forecasting and Macroeconomic Research,  
project manager

**Abstract:** based on an analysis of a number of reports, the article provides an overview of trends in global foreign direct investment flows in 2020: how FDI flows have changed in the context of the COVID-19 pandemic in general and their distribution by industry. What are the key factors that will affect the dynamics and structure of FDI flows in 2021 and in the future until 2030, forecast of FDI flows until 2025. In conclusion, proposals are given on what the investment policy should be in the medium term, based on the current trends and lessons of the 2020 pandemic.

**Keywords:** foreign direct investment, global flows, COVID-19, trends, forecasts, industries, key factors, driving forces, investment policy, outlook.

УЎК: 330.322.01

**Abdurashid MAMATKULOV,**  
*DSc (in Economics), professor,*  
*Director of the Network Center for Retraining and Advanced Training*  
*of Teachers at Tashkent State Agrarian University,*  
**E-mail: tdau\_tm@bimm.uz,**  
**Ilkhom MAMATKULOV,**  
*DSc (in Economics),*  
*Head of department in the ministry of Economic development and*  
*poverty reduction of the Republic of Uzbekistan,*  
**E-mail: imamatkulov@mineconomy.uz**

## Foreign Direct Investment And Key Growth Theories

### Introduction

As one of the most important propositions of growth theory, there is a need for continuous growth in technological knowledge, including new products and market types or new processes, in order to maintain positive growth rates of per capita production in the long run. This suggestion can be illustrated with the use of neoclassical growth model developed by Solow and Swan, which approves that the lack or absence of technological advance can lead the economic growth to be ultimately retarded caused by the impacts of diminishing returns.

Within the scope of theory, FDI can enhance economic progress through a number of ways (Herzer et al.). Based on the arguments of several researchers it is perceived that the impacts of FDI on economic growth to be twofold (De Mello). First of all, with the introduction of new goods and foreign technology FDI can influence economic growth through capital accumulation. This is the theoretical concept of exogenous growth theory. Secondly, with the help of knowledge transfer FDI is able to improve economic growth when the supply of knowledge is expanded in the host country. This is considered by the theoretical view of endogenous growth. For this reason, when the capital accumulation and technological spillovers or advancement are increased, FDI makes a significant role in economic growth in the theory.

### The main part

The main foundation of the neoclassical model is the function of aggregate production which demonstrates

constant returns in labour and reproducible capital. Initially, all the issues related to population growth and labour force were abstracted to normalize the regular workforce with equal unity. In this way, the aggregate production function can be formulated as a function of capital alone:  $Y=F(K)$ . This function emphasizes how much output  $Y$  can be produced, given the aggregate capital stock  $K$ , under a given state of knowledge, with a given range of available techniques, and a given array of different capital, intermediate and consumption goods [1].  $F(K)$  is not only what can be produced, but also what will be produced based on the presumption of completely and effectively employment of capital and labour.

The existence of diminishing returns towards the accumulation of capital is considered as the vital feature of the aggregate production function. When the continuous provision of the same capital goods are applied to people more instead of creating new uses for the capital, it is highly possible that the point of the extra capital goods becoming redundant besides as the spare parts in the case of multiple equipment failure is eventually obtained, and where as a consequence, the marginal product of capital is irrelevant. This is the formally expressed idea based on the presumption that the marginal product of capital to be steadily diminishing in the stock of capital:  $F'(K)>0$  and  $F''(K)<0$  for all  $K$ , and imposing the Inada conditions:

$$\lim_{t \rightarrow \infty} F'(K) = 0, \text{ and } \lim_{t \rightarrow 0} F'(K) = \infty \quad (1.1)$$

In this case, it is supposed that population growth and technological change are set aside and the only remaining force that can accelerate growth is capital accumulation. The amount of output will increase if only in the case the capital stock rises as well. In order to determine whether and at what rate the capital stock will grow in any given situation, it is presumed that people save a constant fraction  $s$  of their gross income [2]  $Y$ , and that the constant fraction  $\delta$  of the capital stock disappears each year due to depreciation. The reason is that the rate at which new capital accumulates [3] is  $sY$ , and the rate at which old capital wears out is  $\delta K$ , and thus the net rate of increase of the capital stock (i.e., net investment) is:

$$\dot{K} = sF(K) - \delta K \quad (1.2)$$

The differential equation (1.2) presented above is the fundamental equation of neoclassical growth theory. It specifies how the rate of change of the capital stock in any time period is found out by the quantity of capital already in existence at that date. Along with the truly given stock of capital, Eq. (1.2) figures out the complete time way of capital into the aggregate production function.

Diminishing returns will ultimately choke off the whole economic growth within the absence of population growth and technological change. For the reason as the capital stock moves towards its stationary level  $K^*$  national income will approach its stationary level, expressed as  $Y^* = F(K^*)$ , and the growth rate of national output will fall to zero. Based on the model, economic growth can be at the best temporary circumstance. This defines that any efforts taken to increase growth through motivating people to save more would be eventually failed. Although, the rise in the saving rate  $s$  will temporarily increase the rate of capital accumulation, it will not have any long-run impacts on the growth rate, which is doomed to fall back to zero. An increase in  $s$  will, nevertheless, as an increase in the long-run levels of output and capital, shift the saving schedule upward. In the same way, an increase in the depreciation rate  $\delta$  will decrease the long-run levels of output and capital by shifting the depreciation schedule up.

The same critical summary with respect to long-run growth follows indeed with an increasing population. It is presumed that the flow of aggregate output depends on capital and labour based on a constant return to scale production function  $Y = F(K, L)$  [4] with constant returns to scale, output per person  $y = Y/L$  will depend

on the capital stock per person  $k = K/L$ . In more detail, the Cobb-Douglas case can be regarded as:

$Y = L^{1-\alpha} K^\alpha$ ,  $0 < \alpha < 1$ , in which the per capita production function is written as:

$$y = f(k) = k^\alpha \quad (1.3)$$

The rate at which new saving increases  $k$  is the rate of saving per person,  $sy$ . The rate at which depreciation causes  $k$  to decrease is the amount of depreciation per person  $\delta k$ . Additionally, population growth will cause  $k$  to decrease at the annual rate  $nk$ . The net rate of rise in  $k$  is the outcome of these three factors, which by Eq. (1.3) is:

$$\dot{k} = sf(k) - (n + \delta)k = sk^\alpha - (n + \delta)k \quad (1.4)$$

The differential Eq. (1.4) governing the capital-labour ratio is nearly the same as the fundamental Eq. (1.2) governing the capital stock in the previous section, except that the depreciation rate is now increased by the population growth rate, and the per-capita production function  $f$  has taken the place of the aggregate function  $F$ . This is for the reason under constant returns to scale the absolute size of the economy is irrelevant. The important thing is the relative factor of production  $k$ .

It follows that the only way to explain long-term production growth per capita is a technological change that constantly compensates for the declining effects of diminishing returns. Based on the Solow-Swan model, productivity parameter  $A$  in the aggregate production function that reflects the current situation of technological knowledge, and that this productivity parameter grows at the constant exponential rate  $g$ .



$$Y = (AL)^{1-\alpha} K^\alpha \quad (1.5)$$

The method used to define the production function makes technological development equivalent to an increase in the “effective” supply of labour  $AL$ , which rises not at the level of population growth  $n$  but at the level of growth of population plus productivity [5]:  $n+g$ . As mentioned above, the rate of increase of the aggregate capital stock is just aggregate saving minus depreciation:  $sY - K\delta$ .

Diminishing returns to the accumulation of capital, which plays a important role in limiting the growth of the neoclassical model, is an unavoidable property of the economy, which provides other determinants of aggregate output, in particular, technology and employment. However, there is a class of models in which one of these other determinants is expected to automatically rise in proportion to capital, while the rise of this other determinant will counteract the impacts of diminishing returns, thereby creating a way for output to increase proportionally to capital.

In the mid-1980s, exogenous growth theory is questioned in its incapability to explicate the determinants of long-run growth (Barro and Sala-I-Martin). The endogenous growth theory has attracted and maintained the interest of social scientists as the Romer’s article was published in 1986. This interest is evidenced by the amount of research papers during the late 1980s and 1990s. Two mainstreams of endogenous growth theories came into existence, namely those involved with technological change and those particularly dealt with human capital.

Whereas the traditional growth theory has considered as it were two factors of production, to be specific capital and labour, this new growth theory includes a third, technology. The theory of endogenous growth focuses on an extensive concept of technology represented by ideas rather than objects or products. It requires a distinctive set of institutional courses of action, such as pricing systems, tax assessment or incentives to assure the effective allotment of thoughts. These sorts of models are in some cases referred to as Schumpeterian models, as Schumpeter pointed out the significance of provisional monopolistic power over inventions, as a encouraging force for constant innovative processes (De Jager).

The Arrow and Romer models comprise human capital as the outcomes of investment instead of the intentional accumulation of knowledge. The further models define the concept of human capital accurately

and portray knowledge expressly as a non-rival productive factor, nearly a public good, similar to language or computer program, which is of utilize as it were with individuals who have comparative or the same skills (Van der Ploeg and Tang).

Nevertheless, the basic feature of this theory is the absence of diminishing returns to capital (Ho et al.). For this reason, technological advance is considered as the significant factor in the form of creating new ideas to pass towards diminishing returns to capital in the long term. It is argued in the theory that technological progress is enhanced endogenously through gaining knowledge from research and development (as an example) (R&D). The improvement of this knowledge can make favourable externalities and positive growth spillover impacts (Barro and Sala-I-Martin; Ho et al.). As a consequence, R&D, human capital accumulation and spillovers are regarded as determinants of long-run economic growth (Meyer). Spillover impacts occurred by R&D in one country generates positive influences over other countries (De Mello).

The theory of endogenous growth determines economic growth advanced within the long-run by introducing new technological processes in the host country, expecting FDI to be more beneficial than domestic investment (DI) (De Mello; Herzer et al.). Therefore, FDI improves economic growth with the help of technological spillovers. These counterbalanced diminishing capital return influences by boosting the current set of knowledge through labour mobility, training and skills, and through managerial skills and organizational courses of action.

### Conclusion and suggestions

In general, various forms of external influences can prevent an infinite decline in the limited productivity of capital. As a result, foreign investors are more likely to increase the productivity of the economy, which makes direct investment a catalyst for domestic investment and technological progress. In addition, there are cases of stimulating growth in a country receiving foreign direct investment through a direct investment mechanism, and this is directly related to It represents the remarkable potential for external influence of foreign investment. Therefore, economic growth can grow on a large scale over time. However, one of the main assumptions of this theory is that its ability to make imperfect predictions in growth convergence allows for the diversity of economies and their different growth models.

## References

1. Of course,  $K$  is an aggregate index of the different capital goods, and should be interpreted broadly so as to include human as well as physical capital.

2. The theory assumes that there is no tax, so that national income and output are identical.

3. As mentioned above that with no taxes, no government expenditures, and no international trade, saving and investment are identical. That is, saving and investment are just two different words for the flow of income spent on investment goods rather than on consumption goods (De Jager, 2004).

4. Constant returns to scale makes sense under this assumption that the state of technology is given, for if capital and labour are both to double, then the extra workers can use the extra capital to replicate what is done before, thus resulting in twice the output (Aghion and Howitt, 1998).

5. That  $A$  enters the aggregate production function multiplicatively with  $L$  is in most cases a very special assumption, amounting to what is sometimes referred to as "Harrod-neutrality", or "purely labour-augmenting technical change". There is no good reason to think that technological change takes this form; it just leads to tractable steady-state results. In the present Cobb-Douglas framework, however, the assumption is innocuous. Because all factors enter multiplicatively in the Cobb-Douglas production function it would make no observable difference if  $A$  multiplied  $L$ ,  $K$ , or both (Aghion and Howitt, 1998).

*Foreign Direct Investment And Key Growth Theories*

### Foreign Direct Investment And Key Growth Theories

**Abdurashid Mamatkulov,**

*DSc (in Economics), professor,*

*Director of the Network Center for Retraining and Advanced Training*

*of Teachers at Tashkent State Agrarian University,*

**Ilkhom Mamatkulov,**

*DSc (in Economics),*

*Head of department in the ministry of Economic development and*

*poverty reduction of the Republic of Uzbekistan*

**Abstract:** *this article is dedicated to analyze different growth theories from the point of capital formation by foreign direct investment and provides recommendations in the case of developing countries.*

**Keywords:** *investment, economic growth, aggregate capital stock, exogenous technological change, capital accumulation.*

### Тўғридан тўғри хорижий инвестициялар ва иқтисодий ўсиш назариялари

**Абдурашид Маматкулов,**

*иқтисодиёт фанлари доктори, профессор, Тошкент давлат аграр университети ҳузуридаги педагогик кадрларни қайта тайёрлаш ва уларнинг малакасини ошириш тармоқ маркази директори,*

**Илхом Маматкулов,**

*иқтисодиёт фанлари доктори, Ўзбекистон Республикаси Иқтисодий тараққиёт ва камбағалликни қисқартириш вазирлиги департамент бошлиғи*

**Аннотация:** *ушбу мақола тўғридан-тўғри хорижий инвестициялар ҳисобига капитални шакллантириш нуқтасини ташиқил этувчи турли хил ўсиш назарияларини таҳлил қилишга бағишланган ҳамда ривожланаётган мамлакатлар мисолида тавсиялар беради.*

**Калит сўзлар:** *инвестиция, иқтисодий ўсиш, асосий капиталнинг умумий ҳажми, экзоген технологик ўзгаришлар, капиталнинг тўпланиши.*

### Прямые иностранные инвестиции и теории экономического роста

**Абдурашид Маматкулов,**

*доктор экономическим наукам, профессор, директор отраслевого центра переподготовки и повышения квалификации педагогических кадров Ташкентского государственного аграрного университета,*

**Илхом Маматкулов,**

*доктор экономическим наукам, начальник департамента Министерства экономического развития и сокращения бедности Республики Узбекистан*

**Аннотация:** *эта статья посвящена анализу различных теорий роста с точки зрения накопления капитала за счет прямых иностранных инвестиций и дает рекомендации для развивающихся стран.*

**Ключевые слова:** *инвестиция, экономический рост, совокупный основной капитал, экзогенные технологические изменения, накопление капитала.*

УЎК: 338.2:004

**Айханум ЯХШИМУРАТОВА,**  
*Прогнозлаштириш ва макроиқтисодий  
тадқиқотлар институти таянч докторанти,*  
E-mail: ayxanum\_92@mail.ru

## **Мамлакат ҳудудларига хорижий инвестициялар жалб қилишнинг жаҳон тажрибаси**

**Кириш.** Мамлакатлар ривожланишида асосий куч бўлган инвестицияларнинг глобал ҳаракатланишида ҳам коронавирус инқирози ўз салбий таъсирини кўрсатмоқда. Бу эса ривожланаётган ҳамда ривожланишда орқада бўлган мамлакатлар иқтисодиётида инвестициялар, ташқи савдо алоқалари, халқаро иқтисодий муносабатларида қабул қилинган чора-тадбирлар, режа ва стратегияларни ҳамда прогноз кўрсаткичларнинг қутилмаган ҳолатда ўзгаришига сабаб бўлмоқда.

Мамлакатимиз миллий иқтисодиёти, тармоқлари ва ҳудудларини ривожланиши ҳамда барқарор ўсиши учун инвестиция муҳитини яхшилаш, уларни жалб қилиш ва фаоллаштириш чора-тадбирларини амалга ошириш муҳим аҳамият касб этади. Зеро, Ўзбекистон Республикаси Президенти Ш.М.Мирзиёев таъкидлаганидек – “Жаҳон тажрибаси шуни кўрсатадики, қайси давлат фаол инвестиция сиёсатини юритган бўлса, ўз иқтисодиётининг барқарор ўсишига эришган. Шу сабабли ҳам инвестиция – бу иқтисодиёт драйвери, ўзбекча айтганда, иқтисодиётнинг юраги, десак, муболага бўлмайди”<sup>1</sup>. Ишлаб чиқариш самарадорлигини ошириш, инвестицияларни ҳудудлар бўйича тақсимланишини оптималлаштириш асосида ҳудудлар ўртасидаги иқтисодий нотенглик муаммоларини бартараф этиш – экологик муаммолари мавжуд ҳудудларга инвестицияларни кенг жалб қилиш механизмини такомиллаштиришни тақозо этмоқда.

Бунда ҳар бир мамлакат бошқа мамлакатлар тажрибасини ўрганган ҳолда иш юритиши, умумий

жиҳатлари кўп бўлган мамлакатлар тажрибаларидан оқилона тарзда ўрганиб, миллий иқтисодиёт хусусиятларини ҳисобга олган ҳолда татбиқ қилиши ўз ижобий самарасини беради.

Мазкур тадқиқот ишининг мақсади Ўзбекистон Республикаси иқтисодиёти ҳамда ҳудудларига хорижий инвестицияларни кенг жалб қилиш бўйича хорижий мамлакатлар тажрибаларини ўрганиш, бунда, асосан, хорижий инвесторлар учун яратилган қулай инвестицион муҳит, имтиёз ҳамда бошқа энгилликларни атрофлича тадқиқ этган ҳолда ҳулоса ва илмий тавсиялар ишлаб чиқиш ҳисобланади.

**Асосий қисм.** Бугунги кунда дунё бўйлаб хорижий инвестицияларни мамлакат иқтисодиёти ва ҳудудларига жалб қилиш бўйича ҳар бир мамлакатнинг ўз тажриба ва хусусиятлари мавжуд. Битта мамлакат амалга ошираётган инвестиция сиёсати бошқа мамлакат учун тўғри келмаслиги, бир мамлакат амалга ошираётган инвестиция муносабатлари бошқаси учун етиб бўлмас марра ёки аксинча бўлиши мумкин. Бунда ҳар бир мамлакатнинг тажрибаси алоҳида ажралиб туради.

Мамлакат иқтисодиёти ва ҳудудларга хорижий инвестицияларни жалб қилиш механизмлари борасида хорижий мамлакатлар олимларидан Miriam Ruiz, Mehdi Behname, Henryk Dzwigol, Olena Aleinikova, Yuliia Umanska, Nadiia Shmygol, Yaroslav Pushak, Vitaliy Okulov Ann Vlasovets, Ataul Karim Rukon, Vlada Petrova Vitaliy Okulov, Rudolf-Ferdinand Danckwerts, В.Н.Ведяпина, Г.А. Брок, К.М.Галяр, Кадочников, Ковалев, А.П. Косинцев, А.А. Мальцев, ва бошқалар ўз илмий тадқиқот ишларини олиб боришган.

Шунингдек, маҳаллий иқтисодчи олимлар Д.Ф.Ғозибеков, Н.Ф.Каримов, Р.Х. Хожиматов,

1 Ш.М.Мирзиёев раислигида 2019 йилнинг I чорагида тўғридан-тўғри хорижий инвестициялар ва халқаро молия ташкилотлари иштирокидаги лойиҳаларнинг амалга оширилишини таҳлил қилиш бўйича видеоселектор йиғилиши. Тошкент.08.04.2019 йил.

Ҳ.Ҳ.Имомов, А.В.Вахабов, Б.К.Ғойибназаров, М.Р.Рахимова, А.Э.Ишмухамедов, Т.М.Ахмедов, О.О.Олимжонов, Ҳ.М.Саидахмедов, А.М.Қодиров, Қ.Х.Абдурахмоновнинг илмий ишларида эса инвестицияларнинг иқтисодий мазмун-моҳияти, вазибалари, мамлакат иқтисодиётида тутган ўрни, хорижий инвестицияларни жалб қилиш ва ундан самарали фойдаланиш назариялари кабилар ўз асосини топган.

Хорижий инвестицияларни жалб қилишнинг мақбул механизминини ўрганишда иқтисодий ривожланишда улкан натижаларга эришган мамлакатлар тажрибаси алоҳида диққатга сазовордир. Жаҳоннинг ривожланган давлатларининг тажрибалари билан бир қаторда, ривожланаётган мамлакатлар тажрибасини ўрганиш ҳам тегишли хулосалар олишга асос бўлади.

Шуни ҳам алоҳида таъкидлаш керакки, хорижий инвестициялар халқаро иқтисодий алоқаларда муҳим рол ўйнайди ва кўплаб миллий иқтисодиётлар учун энг муҳим капитал манбаи ҳисобланади. Глобаллашув, либераллашув ва рақобат кучаяётган шароитда жаҳон иқтисодиёти ривожланишининг ҳозирги босқичида аксарият мамлакатлар хорижий инвестициялар кириб келишини рағбатлантирмақда ва ҳукуматлар бу соҳадаги ўзининг ролини ошириб, чет эл капиталини жалб қилишнинг турли механизмларини ишлаб чиқишмоқда.

Хорижий инвестицияларни жалб қилиш зарурияти ривожланаётган мамлакатлар учун жуда муҳимдир, чунки ташқи бевосита хорижий инвестицияларсиз бозорни қайта қуриш, барқарор, ўзини ўзи ушлаб турадиган иқтисодий ўсишни таъминлаш ва жаҳон иқтисодиётига қўшилиш қийин бўлади.

Бундан ташқари, жаҳонда тўғридан-тўғри хорижий инвестициялар кириб келишининг нисбатан паст ўсиши шароитида уларни жалб қилишда рақобат тобора кучайиб бормоқда. Шу сабабли, тўғридан-тўғри хорижий инвестицияларни жалб қилиш жуда муҳим, бунда ўтиш иқтисодиётига эга бўлган ҳамда энди ривожланаётган мамлакатлар ўзларининг механизмлари ва сиёсатини такомиллаштиришлари зарур [1].

Маълумки, дунё иқтисодиётида хорижий инвестицияларни мамлакат иқтисодиёти ва тармоқларига жалб қилишнинг бир неча шакл ва усуллари мавжуд. Ушбу усуллардан бири хорижий инвестицияларни жалб қилишда мамлакатлар турли имтиёз ва енгилликлар жорий этиши ҳисобланади.

Бу орқали мамлакатлар инвестициялар оқимини кўпайтира олишлари мумкин. Шунингдек, бундай имтиёз ва енгилликлар шартли равишда молиявий ва маъмурий имтиёзларга ажратилиши мумкин. Молиявий имтиёз ва енгилликларга солиқ таътиллари, субсидиялар, кредит таътиллари, молиявий ёрдам, маблағни қоплаб бериш ва бошқаларни мисол келтиришимиз мумкин.

Маъмурий имтиёзларга эса ҳукумат томонидан инвесторга мавжуд қонунлардан истисно қилиш асосида ер ажратиш (мисол учун, тендер савдоларисиз), божхона имтиёзларини бериш ва ҳаказолар қиради.

**Хусусан, Венгрия, Чехия, Словакия, Польша ва Жанубий Корея каби мамлакатларда бу борада кўплаб ишлар амалга оширилган. Хусусан:**

Венгрия. Венгрия Шарқий Европада ҳам ишлаб чиқариш, ҳам ноишлаб чиқариш соҳаларида хорижий инвестицияларни жалб қилиш учун энг қулай шароитни ярата олган кам сонли давлатлардан биридир. Ушбу мамлакатга бўлган қизиқиш халқаро солиқ режалаштиришда ҳисобга олинмаган корпоратив ички тузилмаларни ташкил этувчи трансмиллий корпорациялар томонидан ортиб бормоқда. Бундан ташқари, Венгрияда компанияларни шакллантиришда ҳамда ушбу компанияларда хорижий капитал иштирокида чекловлар мавжуд эмас [2].

Венгрияда хорижий компаниялар сармоялар 1996 йил 31 декабрдан кейин амалга оширилган ва уларнинг миқдори камида 33 миллион АҚШ долларини ташкил этган тақдирда, 10 йил давомида даромад солиғидан озод этилади, бу имтиёз компания очилгандан кейинги иккинчи солиқ йилидан бошлаб амал қилади, бунинг учун компаниялар камида 500 кишини иш билан таъминлаши керак бўлади. [3]

Юқоридаги имтиёз, агар унинг қиймати камида 33 миллион доллар бўлган компания камида 180 миллион доллар сармоя киритса, унинг амал қилиш муддатига қадар узайтирилиши мумкин, агар чет эл компанияси рўйхатдан ўтган ёки Венгриянинг ривожланмаган, иқтисодий ва ижтимоий жиҳатдан орқада қолган ҳудудларида жойлашган бўлса, фойда бошқа параметрларга эга бўлади. Бундай ҳолларда талаб қилинадиган минимал инвестициялар миқдори 10 миллион долларни, ишчилар сони эса 100 нафарни ташкил этади.

**Чехия.** Чехия Республикасида чет эл инвестициялари бўйича махсус қонунчилик мавжуд эмас. Бу



шунингдек, хорижий инвесторлар маҳаллий инвесторлар билан бир хил қондаларга бўйсундилар. Аммо Чехияда "Инвестицияларни рағбатлантириш тўғрисида"ги қонун билан тартибга солинадиган инвестицияларни рағбатлантириш тизими мавжуд.

**Агар қуйидаги ишлар амалга оширилса, мамлакатда инвестициялар бўйича имтиёзлар қўлланилади:**

- инвестициялар иқтисодийнинг ишлаб чиқариш соҳасига киритилса ҳамда инвестиция харажатларининг камида 50 фоизи юқори технологияли машиналар ва ускуналарни сотиб олишга сарфланса;

- инвестициялар янги заводларни сотиб олиш ёки қуриш, мавжуд ишлаб чиқариш қувватларини кенгайтириш ёки модернизация қилиш учун сарфланса;

- инвестицияларнинг минимал миқдори 10 миллион долларни ташкил этса, лекин агар Чехия Республикасининг иқтисодий жиҳатдан орқада қолган ҳудудларига сармоя киритилса, ушбу миқдор 3 миллион АҚШ долларигача камаяди;

- таклиф этилаётган лойиҳалар атроф-муҳитни муҳофаза қилишнинг барча талабларига жавоб берса.

Шунингдек, инвестициялари юқоридаги мезонларга жавоб берадиган янги компаниялар даромад солиғидан 10 йилга 100%, амалдаги компаниялар эса 5 йилга қисман озод қилинадилар. Бундан ташқари, ушбу корхоналар янги иш ўринлари яратиш, ходимларининг малакасини ошириш учун давлат грантларини олишлари ҳам мумкин бўлади.

**Польша.** Кучли иқтисодий, кенг қўламли инвестиция имтиёзлари ва давлат томонидан ҳар томонлама қўллаб-қувватлаш туфайли Польша энг жозибадор инвестиция масканларидан бирига айланди, бу ерда инвестиция қилинган хорижий капиталнинг рентабеллиги бошқа Европа Иттифоқи мамлакатларига қараганда уч баравар юқорироқ бўлишини мутахассислар ўрганишган. Кўпгина халқаро тадқиқотлар эса инвестиция жозибадорлиги жиҳатдан Польша энг мақбул мамлакатлар қаторидан жой олганлигини тасдиқлайдилар [4].

**Польшада хорижий инвесторларни жалб қилиш бўйича қуйидаги имтиёзлар мавжуд:**

- инвестиция харажатларининг 25%гача қоплайдиган инвестиция грантлари;

- ишга қабул қилиш учун ажратиладиган грантлар – яратилган ҳар бир иш ўрни учун 4000 еврогача, аммо умумий ёрдам чегаравий миқдори янги ишчиларнинг икки йиллик иш ҳақидан ошмаслиги керак;

- малака ошириш учун грантлар - битта ишчига 1150 еврогача;

- инфратузилмани ривожлантириш учун маҳаллий ҳокимият томонидан инвестиция инфратузилмасини яхшилаш учун ажратиладиган грантлар (умумий харажатларнинг 50 %игача).

**Шунингдек, мамлакатда агар қуйидаги ишлар амалга оширилса, инвестиция харажатларининг маълум миқдори қайтариб берилган:**

1) ер сотиб олиш (инвестиция қийматининг максимал 5%игача);

2) биноларни қуриш ёки сотиб олиш (инвестиция қийматининг максимал 40%игача);

3) янги ускуна харид қилиш (умумий ускуна нархининг ёки инвестиция қийматининг максимал 70%игача);

4) номоддий активларнинг қиймати (инвестиция қийматининг максимал 25%игача).

**Словакия.** Словакияда инвестицияларни рағбатлантириш бошқа мамлакатлари билан таққослаганда ўзига хосдир. Словакия Республикасида доимий фаолият олиб бораётган компаниялар солиқ кредитлари деб номланувчи имтиёзни олиши мумкин. Солиқ декларациясидан кейинги биринчи солиқ давридан бошлаб компаниялар декларация қилинган солиқларни беш йил давомида 100% қайтариб оладилар [5].

Шунингдек, мамлакатда солиқ тўловчилар чет эл маблағларидан капитал қўйилmalarини яна 3-4,5 миллион еврога қўпайтиришса, берилган солиқ таътиллари яна беш йилга узайтирилиши мумкин (50% чегирма билан).

Солиқ имтиёзларидан ташқари, Словакияда нолинчи импорт божи ҳам мавжуд бўлиб, Божхона кодексига кўра, машиналар ва ускуналар божсиз олиб кирилиши мумкин.

**Шу билан бирга, компаниялар, агар улар янги иш ўринларини яратишга маблағ сарф қилсалар, ҳукуматдан молиявий ёки моддий ёрдам ҳам олишлари мумкин. Бундай ёрдам ўз хоҳишига кўра амалга оширилади. Бунда ҳар бир минтақавий бандлик идоралари билан музокаралар олиб борилади. Яъни мамлакатда тадбиркорларни ушбу тарзда қўллаб-қувватлаш икки хил шаклда амалга оширилади:**

- вилоят бандлик бошқармаси билан келишилган ҳолда қайтариб бериладиган маблағлар, яъни камида 100 та янги иш ўринлари яратган ёки ишсизликни камида 300 тага қисқартирган компанияларга компенсация берилади;

- туман (худуд) бандлик идораси билан келишилган ҳолда компанияга бир йўла қайтариб берилмайдиган маблағлар, улар компания ходимлари-га 12 ойлик муддатда тақдим этилади.

Иккала ҳолатда ҳам мазкур маблағлар компания-га иш ҳақи, суғурта, пенсия, бино, саёҳат ва бошқа харажатлар шаклида берилди.

Юқорида санаб ўтилган давлатларда қўлланилган ва хорижий капитални жалб қилиш жараёнини кучайтиришга қаратилган инвестиция сиёсатининг барча санаб ўтилган усуллари ва воситалари стратегик мақсадларга эга. Миллий иқтисодиётга реал ҳисса қўшадиган ва кўплаб стратегик вазифаларни ҳал этишга (бозорни қайта қуришни яқунлаш, энг янги ишлаб чиқариш технологияларини сотиб олишга, ишсизликни камайитиришга, доимий иқтисодий ўсишни таъминлашга, жаҳон иқтисодиётига қўшилишга ва бошқаларга) йўналтирилган инвестицияларсиз бундай мақсадларни ҳал қилишнинг иложи йўқ [6].

**Жанубий Корея.** Осиё мамлакатлари ичида иқтисодий жиҳатдан етакчилардан бири бўлган Жанубий Корея Республикасида самарали инвестиция сиёсати соҳадаги қонунчиликни тубдан ўзгартириш билан бошланган.

Жанубий Кореяда 90-йилларнинг иккинчи ярмидан бошлаб қузатилган инвестиция муҳитининг яхшиланиши учун умумий қонунчилик асосидаги ўзгаришлар, шу жумладан, чет эл инвесторлари ҳуқуқларини ҳимоя қилиш ва сақлаш бўйича давлат қарорлари, қулай шароитлар яратилди, бу эса хорижий инвесторларнинг ишонч даражасини оширишга имкон берди. 1999 йилда “Тўғридан-тўғри хорижий инвестицияларни ривожлантириш тўғрисида”ги қонун қабул қилингандан сўнг, мамлакатда инвестициялар оқими сезиларли даражада ошди.[7]

Бундан ташқари, инвестиция фаолиятини яхшилаш, унда хорижий ва маҳаллий инвесторларни кенг қўллаб қувватлаш мақсадида “Чет эл фуқаролари томонидан ер сотиб олиш тўғрисида”ги, “Инфратузилмага хусусий инвестициялар тўғрисида”-ги, “Саноат жойлашуви ва ишлаб чиқариш объектиларини қуриш тўғрисида”ги, “Ташқи савдо тўғрисида”ги қатор бошқа меъёрий-ҳуқуқий ҳужжатлар ҳам қабул қилинган. Ҳозирги кунда “Валюта операциялари тўғрисида”ги, “Банк тўғрисида”ги, “Эркин савдо зоналарини белгилаш тўғрисида”ги қонунлар чет эл инвесторлари фаолияти учун муҳим асос бўлиб хизмат қилмоқда.

“Чет эл инвестицияларини жалб қилиш тўғрисида”ги қонунга мувофиқ, Жанубий Кореяда инвестиция сиёсатини ишлаб чиқиш ва уни амалга ошириш учун масъул бўлган “Чет эл инвестициялари бўйича комиссия” ташкил этилган. Хусусан, бугунги кунда Комиссия хорижий инвестицияларни жалб қилиш ва рағбатлантириш бўйича қонунчилик базасини такомиллаштириш, мамлакатда қулай инвестиция муҳитини яратиш, шу жумладан, солиқ қонунчилигини такомиллаштириш бўйича аниқ чора-тадбирларни ишлаб чиқади.

Бундан ташқари, мамлакатда хорижий капитал иштирокидаги компаниялар учун солиқ имтиёзларининг ҳажми Молия ва иқтисодиёт вазирлиги томонидан бошқа манфаатдор давлат идоралари билан биргаликда белгиланади.

Жанубий Корея ҳукумати солиқ имтиёзларига эга бўлган “Инвестиция зоналари”ни яратиш бўйича амалдаги қонунчиликни қайта кўриб чиқди. Хизмат кўрсатиш соҳасида солиқ имтиёзлари берилган йўналишлар (секторлар) сони 111 тага етди (илгари 97 тани ташкил этган). Ушбу компаниялар биринчи фойда олган йилдан бошлаб 7 йиллик муддатга ҳам корпоратив, ҳам даромад солиғидан озод қилинади ва кейинги уч йил давомида 50%лик чегирмага эга бўлади.

Бундан ташқари, улар дастлабки 5 йил ичида сотиб олиш солиғи, рўйхатдан ўтиш солиғи, кўчмас мулкдан олинадиган даромад солиғи, ерга, бинолардан йиғиладиган солиқлардан озод этилади, фойда кўргандан сўнг кейинги уч йил давомида улар 50% чегирмага эга бўлади. Ушбу муддатлар маҳаллий вилоят ҳокимлиги қонунчилигига мувофиқ 15 йилгача узайтирилиши мумкин. [3]

**Жанубий Кореядаги юқори технологияли саноат соҳасидаги хорижий инвесторларга тақдим этилган бир қатор имтиёзлар мавжуд бўлиб, улар қуйидагилардан иборат:**

- юқори технологияли лойиҳалар учун - солиқ таътиллари 5 йилга 100% ставка билан, 50% ставка билан 2 йилга; ерни ижарага бериш; ишчиларни жалб қилиш ва ўқитишни молиявий қўллаб-қувватлаш;

- юқори технологияли корхоналар учун - ишчиларни ёллаш ва ўқитиш, ерларни сотиб олиш ва ижарага бериш, қурилиш харажатларини қоплаш, асосий ишлаб чиқариш инфратузилмаси объектиларини қуриш ва сотиб олиш учун ишлатилиши мумкин бўлган илмий грантлар;

- хорижий инвестиция зоналарида фаолият юри-тадиган тармоқлар учун - солиқ таътиллари 3 йил давомида 100% ставкада, сўнгра 2 йил давомида 50% ставкасида; ерни ижарага бериш, асосий ин-фратузилмани куришда ёрдам, ишчиларни жалб

қилиш ва ўқитишни молиявий қўллаб-қувватлаш.

Қуйида 1-жадвалда тажрибаси ўрганилган хо-риж мамлакатларида мавжуд имтиёзлар ва улар-нинг Ўзбекистон амалиётидаги ҳолати бўйича маъ-умотларни кўришимиз мумкин.

**1-жадвал**

**Хориж мамлакатларида қўлланиладиган имтиёзлар**

№	Хорижий давлатларда қўлланилаётган имтиёзлар	Мазкур имтиёз амалда мавжуд давлатлар	Ўзбекистонда мазкур имтиёзлардан фойдаланиш ҳолати
1.	Даромад солиғидан озод этиш (хорижий инвестиция миқдорига кўра турли йилларга берилади)	Венгрия, Чехия, Польша, Жанубий Корея	Мавжуд эмас
2.	Даромад солиғидан озод этиш (яратилган иш ўрнига кўра турли йилларга берилади)	Венгрия	Мавжуд эмас
3.	Даромад солиғидан озод этиш (мамлакатнинг иқтисодий-ижтимоий ривожланмаган ёки ортда қолаётган ҳудудига киритилган инвестициялар миқдорига кўра)	Венгрия, Чехия	Мавжуд эмас
4.	Яратилган ҳар бир иш ўрни учун компенсация	Польша, Словакия	Мавжуд эмас
5.	Ходимлар малакасини ошириш (ўқитиш ёки ишчиларни ёллаш) учун грант ёки маблағлар	Польша, Чехия, Жанубий Корея	Мавжуд эмас
6.	Солиқ кредитлари(декларация қилинган солиқлар қайтариб берилади)	Словакия	Мавжуд эмас
7.	Нолинчи импорт божини қўллаш (маълум машиналар ва ускуналар)	Словакия	Мавжуд (умумий суммаси 50 миллион АҚШ доллари эквивалентидан ортиқ бўлган тўғридан-тўғри инвестицияни амалга оширган чет эллик юридик шахслар томонидан божхона ҳудудига олиб кириладиган товарлар ўз маҳсулоти бўлса)
8.	Солиқ таътиллари	Словакия, Жанубий Корея	Мавжуд эмас
9.	Алоҳида лойиҳаларга кўра имтиёзлар (юқори технологияли лойиҳалар, алоҳида ҳудудлардаги лойиҳалар ва бошқ.)	Жанубий Корея	Мавжуд эмас

*Жадвал муаллиф томонидан ишланган.*

**Ўзбекистон.** Мамлакатимиз қонунчилигида ҳам хорижий инвесторлар учун бир қатор имтиёзлар мавжуд бўлиб, улар асосан ЭИЗларга инвестициялар киритишда қўлланилади: Ўзбекистон Республикаси Президентининг “Тўғридан-тўғри хусусий хо-

рижий инвестицияларни жалб этишни рағбатлан-тириш борасидаги қўшимча чора-тадбирлар тўғри-сида”ги Фармонига биноан биноан 300 минг АҚШ долларида 3 миллион АҚШ долларигача инвести-ция жалб қилган хорижий тадбиркорга 3 йил муд-

датга, агарда 3 миллион АҚШ долларидан ортиқ 10 миллион АҚШ долларигача 5 йил муддатга ҳамда 10 миллион АҚШ долларидан ортиқ бўлганда 7 йил муддатга ер солиғи, мол-мулк солиғи ва сув ресурсларидан фойдаланганлик учун солиқни тўлашдан озод этиш тарзидаги солиқ имтиёзлари берилади.

Юридик шахслар қонун ҳужжатларида белгиланган ҳудудларга жойлаштирилганда, чет эллик инвесторлар томонидан тўғридан-тўғри хусусий чет эл инвестициялари Ўзбекистон Республикасининг кафолати берилмаган ҳолда амалга оширилганда, юридик шахсларнинг устав фондида ёки устав капиталида чет эллик иштирокчиларнинг улуши камида 33 фоиз, акциядорлик жамиятлари учун эса камида 15 фоиз бўлганда, чет эл инвестициялари эркин айирбошланган валюта ёки янги замонавий технологик асбоб-ускуна тарзида киритилганда ҳамда солиқ имтиёзлари берилганлиги натижасида уларнинг қўлланилиши муддати мобайнида олинган даромадларнинг камида 50 фоизи ишлаб чиқаришни янада ривожлантириш мақсадида реинвестицияга йўналтирилганда бундай имтиёзлар қўлланилади.

**- Ўзбекистон Республикасининг Божхона Кодексига кўра божхона божидан озод этиш тарзидаги тариф имтиёзлари қуйидагиларга нисбатан берилади, жумладан:**

устав фондида (устав капиталида) чет эл инвестицияларининг улуши камида 33 фоиз бўлган чет эл инвестициялари иштирокидаги корхоналар томонидан улар давлат рўйхатидан ўтказилган пайдан эътиборан икки йил давомида ўз ишлаб чиқариш эҳтиёжлари учун божхона ҳудудига олиб кириладиган мол-мулкка;

Ўзбекистон Республикаси иқтисодиётига умумий суммаси 50 миллион АҚШ доллари эквивалентидан ортиқ бўлган тўғридан-тўғри инвестицияни амалга оширган чет эллик юридик шахслар томонидан божхона ҳудудига олиб кириладиган товарларга, башарти олиб кириладиган товарлар уларнинг ўз ишлаб чиқариш маҳсулоти бўлса.

Мамлакатимизда юқорида тажрибаси ўрганилган давлатлар мавжуд бўлган инвесторлар учун даромад солиғидан озод этиш (сармоя миқдори бўйича, яратилган иш ўрни бўйича, маълум ҳудудлар бўйича), ходимлар малакасини ошириш бўйича ҳаражатларни қоплаб бериш, солиқ кредитлари бериш каби имтиёзлар амалда мавжуд эмаслигини 1-жадвал маълумотларидан ҳам кўришимиз мумкин.

**Хулоса ва таклифлар.** Хулоса қилиб айтадиган бўлсак, дунё бозорида ўз мавқеига эга бўлиш, миллий иқтисодиётнинг барқарор ривожланиши ҳамда ижтимоий фаровонликка эришишнинг асосий шартларидан бири хорижий инвестицияларни миллий иқтисодиётга оқилона ва самарали жалб қилиш ҳисобланади. Бу борада ҳар бир мамлакатнинг ўзига хос йўли, механизм ва усуллари мавжуддир. Жаҳон тажрибасини ўрганиб, миллий иқтисодиёт учун мос деб ҳисобланган механизмлардан фойдаланиш эса иқтисодий ривожланишга янада кўпроқ ҳисса қўшади.

**Тадқиқот давомида ўрганилган изланишлар натижасида, Ўзбекистон иқтисодиёти учун чет эл инвестицияларни жалб қилишда қуйидагилар мақсадга мувофиқ деб ўйлаймиз:**

- мамлакат ҳудудларида мавжуд табиий-ресурс салоҳиятини ҳисобга олган ҳолда, ҳудудий инвестиция сиёсатини ишлаб чиқиш ва амалга ошириш. Бунда табиий-ресурс, иқтисодий, инвестицион салоҳияти юқори бўлган Тошкент шаҳри, Тошкент, Самарқанд, Фарғона вилоятларига имтиёзлар нисбатан кам ёки умумий бўлган, қаттиқ инвестиция сиёсатини, Жиззах, Сирдарё, Сурхондарё, Қорақалпоғистон каби ҳудудларга эса имтиёзлари нисбатан кўпроқ бўлган, енгилроқ инвестиция сиёсатини амалга ошириш;

- ишчи кучига талаб юқори ҳудудлар ва иш ўринлари кам ҳудудларда алоҳида имтиёзлар жорий қилиш (мисол учун, Фарғона, Наманган ва Андижон вилоятларида ишчи кучи сони кўплиги ва иш ўрни ўртасида номутаносибликлар мавжудлиги боис яратилган ҳар бир иш ўрни учун имтиёзлар бериш);

- Сармоя миқдори бўйича, яратилган иш ўрни бўйича, ривожланишда ортда қолаётган ҳудудлар бўйича хорижий инвесторлар учун маълум муддатларга даромад солиғидан озод этиш имтиёзини жорий этиш;

- солиқ имтиёзларини фақатгина ЭИЗда эмас, вилоятларнинг чекка ҳудудларида ҳам қўллаш, сармоя миқдорини шунга яраша камайтириш ва имтиёз муддатларини ошириш. Масалан, Сурхондарё вилоятининг чекка туманларида (Шеробод) ёки Қорақалпоғистоннинг олис туманларида (Мўйноқ) инфраструктура муаммоларини бартараф этган инвесторлар учун солиқдан чегирмалар, имтиёзлар ёки кредитни қайтариш муддатларини узайтириш каби.

- ижтимоий-иқтисодий ортда қолаётган ёки экологик муаммоли ҳудудларда алоҳида имтиёз-

лар асосида инвестицияларни жалб қилиш (мисол учун, Орол бўйи минтақасига тўғридан-тўғри хорижий инвестицияларни олиб киришда солиқ имтиёзлари, кредит таътиллари ёки яратилган ҳар бир иш ўрни учун энгилликлар бериш);

- ҳудудларда инвестицияларни жалб қилиш мақсадида ишбилармонларни, тадбиркорларни халқаро кўргазма, анжуманларга давлат бюджети ҳисобидан юбориш ва бошқалар.

Албатта, юқорида кўриб чиқилган тажриба ва тавсиялар амалиётда мамлакат қонунчилиги асосида, тегишли шартлар билан, оқилона сиёсат юритган ҳолда ҳаётга татбиқ этилсагина ўз иқтисодий ва ижтимоий самарасини беради.

### **Манба ва адабиётлар**

1. Жумаева С.К., Жумаева Ш.С. Минтақалар иқтисодиётига инвестицияларни жалб қилиш ва улардан самарали фойдаланиш бўйича хорижий мамлакатлар тажрибаси. *Иқтисод ва молия / Экономика и финансы* 2013 й.

2. Обзор состояния экономики и основных направлений внешнеэкономической деятельности Венгрии в 2016 году.

3. Константин Поздняков. Теоретические основы механизма привлечения иностранных инвестиций в регионы РФ и обоснование их практической применимости. *Lulu Press, Inc. Raleigh, North Carolina, USA* 2015.

4. *Invest in Poland. 2015 ISBN: 978-83-63371-98-2.*

5. Годовой обзор состояния экономики и основных направлений внешнеэкономической деятельности Словацкой республики в 2016 г. Братислава – 2017 г.

6. Беликова К. М. Инвестиционная политика и стратегии привлечения инвестиций в Южной Корее: ретроспектива и современное состояние. *Проблемы экономики и юридической практики*. 2018 г.

7. Н.В. Шемякина, В.И. Похилько. Мировой опыт привлечения прямых иностранных инвестиций. *Issn 2519–2019 Вестник института экономических исследований* 2018, № 4(12)

8. Милан Курота. Инвестирование в Словакии: инвестиционная помощь, имеющиеся тенденции и новые возможности. <https://slovakiainvest.sk/ru/investirovanie-v-slovakii-investicionnaya-pomoshch-imeyushchiesya-tendencii-i-novye-vozmozhnosti/>

9. Евгения Викторовна Никулина, Марина Александровна Гайворонская. Совершенствование механизма инвестиционного обеспечения экономики региона // *Региональная экономика: теория и практика*. – 2017. – Т. 15, № 8. – С. 1478 – 1487. <https://doi.org/10.24891/re.15.8.1478>

10. [www.sez.uz](http://www.sez.uz) Ўзбекистон Республикаси Эркин иқтисодий зоналар ягона портали.

### **Мамлакат ҳудудларига хорижий инвестициялар жалб қилишнинг жаҳон тажрибаси**

**Айханум Яхшимуратова,**

*Прогнозлаштириш ва макроиқтисодий тадқиқотлар институти таянч докторанти*

**Аннотация:** ушбу тадқиқот ишида тўғридан-тўғри хорижий инвестицияларни миллий иқтисодиёт тармоқ ва соҳаларига жалб қилишда имтиёз ва преференциялардан фойдаланишнинг дунё мамлакатлари тажрибаси ўрганилган. Хорижий мамлакатлар тажрибасидан келиб чиққан ҳолда мамлакатимиз иқтисодиётида амалга оширилиши мумкин бўлган чора-тадбирлар бўйича хулоса ва таклифлар ишлаб чиқилган.

**Калит сўзлар:** дунё иқтисодиёти, инвестициялар, ташқи савдо, ҳудудларнинг ижтимоий-иқтисодий ривожланиши, ривожланган мамлакатлар, ривожланаётган иқтисодиёт, инвестициялар самарадорлиги, экспорт, импорт.

### **Опыт стран мира по привлечению иностранных инвестиций в регионы страны**

**Айханум Яхшимуратова,**

*базовый докторант Института прогнозирования и макроэкономических исследований*

**Аннотация:** в данном исследовании исследуется опыт стран мира по использованию льгот и преференций при привлечении прямых иностранных инвестиций в сектора и отрасли национальной экономики. Разработаны выводы и рекомендации по применению опыта зарубежных стран в экономике нашей страны.

**Ключевые слова:** мировая экономика, инвестиции, внешняя торговля, социально-экономическое развитие регионов, развитые страны, развивающиеся экономика, эффективность инвестиций, экспорт, импорт.

### **Experience of the countries of the world in attracting foreign investment to the regions of the country**

**Ay Khanum Yakhshimuratova,**

*Institute of Forecasting and Macroeconomic Research base doctoral researcher*

**Abstract:** this study examines the experience of countries around the world in the use of benefits and preferences in attracting foreign direct investment to sectors and industries of the national economy. Conclusions and recommendations for the application of the experience of foreign countries in the economy of our country have been developed.

**Keywords:** world economy, investment, foreign trade, socio-economic development of regions, developed countries, developing economies, investment efficiency, exports, imports.

Ижтимоий масалалар, фан, таълим ва камбағалликни қисқартириш /  
Социальные вопросы, наука, образование и сокращение бедности /  
Science, education poverty reduction, and Social issues

УЎК: 364

Дилдора КАРИМОВА,  
доктор экономических наук,  
руководитель проекта Института прогнозирования и  
макроэкономических исследований,  
E-mail:dmkarimova@mail.ru

## Новые векторы социального развития Узбекистана

**Введение.** Республика Узбекистан – одна из крупнейших государств в Центральной Азии с самым большим населением. По данным официальной статистики, на 2020 год в республике проживает более 34 млн. человек. Регион имеет свою специфику, выраженную в демографических и социальных проблемах. В частности, относительно высокая рождаемость и удельный вес молодежи и населения трудоспособного возраста актуализируют проблемы занятости, уровня жизни и социальной защиты населения.

За годы независимости проведена огромная работа по обеспечению экономического роста, решению социальных проблем, созданию достойных условий жизни для населения и реализации человеческого потенциала. Создана нормативно-правовая основа реформ в социальной сфере, реализованы целевые адресные программы, проведены институциональные реформы, приведшие к повышению уровня и качества жизни людей. Устойчивый рост ВВП, стимулирование создания рабочих мест и регулирование уровня безработицы и потребительских цен позволили поддерживать рост доходов населения на приемлемом уровне.

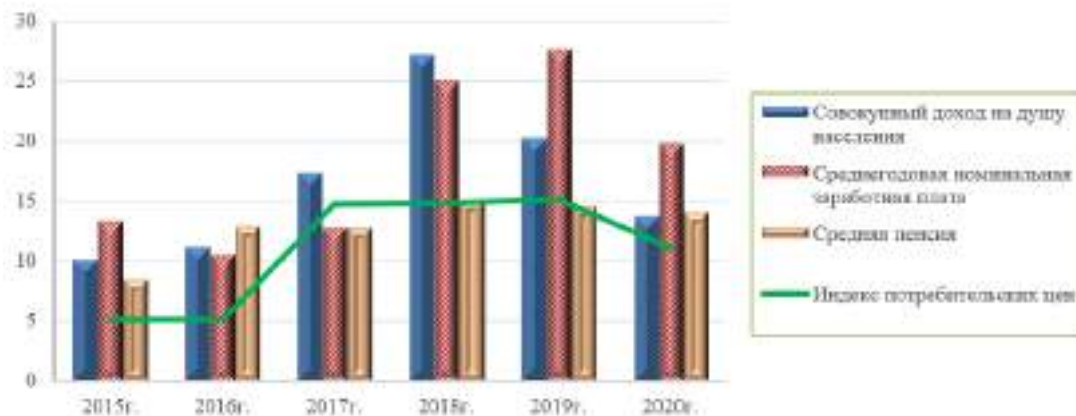
Реформы в сфере образования, здравоохранения, жилищно-коммунальном хозяйстве способствовали расширению доступности этих услуг, росту уровня образования и продолжительности жизни. Постепенно сократился уровень бедности.

Особенностями периода последних 5 лет (2017–2021 гг.) можно отметить реализацию кардинально

новых идей и принципов дальнейшего устойчивого и опережающего развития социальной сферы. Инициированная Президентом Узбекистана Ш.М.Мирзиёевым Стратегия действий по пяти приоритетным направлениям развития Республики Узбекистан на 2017–2021 гг. стала документом, определяющим приоритеты развития страны на среднесрочную перспективу. Социальная политика государства в этот период концентрируется на устойчивом развитии и поддержании доходов населения, регулировании процессов в сфере занятости и трудовой миграции, повышении благосостояния и сокращении бедности. Все это осуществляется при активизации гражданского общества и усилении партнерского диалога с народом.

**Основная часть.** *Экономический рост и поддержание доходов населения.* При среднем темпе роста ВВП 4,7% в течение последних пяти лет занятость поддерживалась в среднем на уровне 91% экономически активного населения. Политика государства, направленная на поддержку экономики и рабочих мест, позволила сохранить рост доходов на душу населения на уровне 14%, заработной платы – до 20%, пенсий – до 14% при снижении индекса потребительских цен (рис.1).

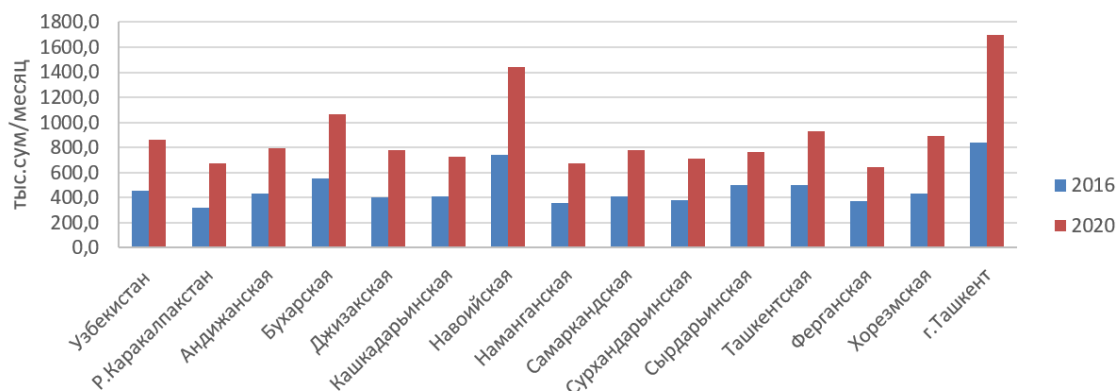




**Рис.1. Динамика доходов населения в Узбекистане, темпы роста, %**

*Источник: Государственный комитет Республики Узбекистан по статистике.*

За этот период реальные среднедушевые доходы населения с учетом роста цен увеличились почти в 2 раза. Доходы повышались повсеместно и равномерно во всех регионах (рис.2).



**Рис.2. Динамика доходов на душу населения в регионах Узбекистана, тыс. сум**

*Источник: Государственный комитет Республики Узбекистан по статистике.*

Пандемия коронавируса в 2020 году стала индикатором устойчивости созданной социально-экономической системы в республике. Принят ряд мер по сохранению макроэкономической стабильности, поддержке малого предпринимательства, реализации гибкой фискальной и монетарной политики, укреплению системы здравоохранения, усилению социальной защиты населения [1]. Все это позволило стабилизировать ситуацию и не допустить резкого снижения уровня жизни людей. Для усиления адресности и повышения эффективности мер по социальной защите населения подписано Постановление Президента Узбекистана "О дополнительных мерах социальной поддержки населения" и расширен охват малообеспеченных семей детскими пособиями [2]. В соответствии с правительственным решением

о дополнительных мерах по социальной поддержке семей, женщин и молодежи, нуждающихся в материальной помощи и поддержке создана новая система учета нуждающихся – «железная тетрадь», «женская тетрадь» и «молодежная тетрадь», реализованы адресные меры по обеспечению занятости, вовлечению в предпринимательскую деятельность, материальной поддержке и оказанию услуг малообеспеченным и уязвимым слоям населения [3, 4].

Ведется работа по совершенствованию системы социальной защиты населения путем повсеместного внедрения современных информационно-коммуникационных технологий [5]. В частности, вступают в силу новые правила выявления малообеспеченных семей через информационную систему "Единый реестр социальной защиты", а

также назначения и выплаты им социальных пособий и материальной помощи.

Вводится новый порядок оценки нуждаемости населения в государственной поддержке по критерию «минимальные потребительские расходы», исходя из потребностей малоимущих семей в жизненно необходимых продуктах питания, непродовольственных товаров и услуг.

*Регулирование процессов в сфере занятости и трудовой миграции.* Повышение эффективности рынка труда стало системным решением проблем бедности и устойчивого развития. Под руководством Президента республики созданы правовые и институциональные механизмы государственного регулирования занятости и внешней трудовой миграции.

Для того чтобы добиться трансформации экономического роста в занятость населения, созданы возможности для более качественного трудоустройства, в том числе и за счет трудовой миграции за рубеж. Ведется активная работа по стимулированию безопасной, организованной трудовой миграции [6]. С 2021 года введен порядок обязательного профессионального обучения выезжающих на работу за рубеж. Открыты центры обучения языку принимающих стран, в целях максимального соответствия соискателей работы за рубежом требованиям работодателя.

Создаваемые ежегодно до 400 тысяч рабочих мест и трудовая миграция позволяют более эффективно использовать демографический дивиденд республики – до 600 тысяч молодых людей, выпускников образовательных учреждений, выходящих ежегодно на рынок труда.

В условиях пандемии вопросы создания новых устойчивых рабочих мест для женщин, молодежи, возвращающихся трудовых мигрантов, лиц, переходящих из неформального в формальный сектор экономики стали наиболее актуальными. Создана вертикальная система реализации государственной политики по вопросам женщин и молодежи вплоть до уровня махаллей. Ведется повсеместная работа по их обучению, овладению профессиональными навыками и обеспечению достойной работой, поддержке предпринимательства, обеспечению жильем, улучшению условий жизни и труда, увеличению их доходов [7].

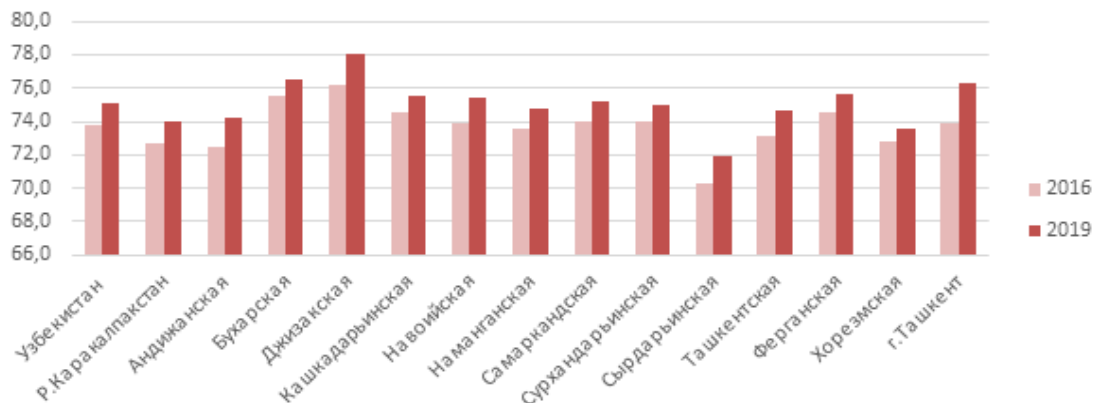
Принимаются активные меры по сокращению неформальной занятости (где преимущественно

заняты женщины) путем упрощения налоговой системы, формализации нестандартных форм труда, развитию и расширению индивидуального и семейного предпринимательства.

*Рост благосостояния населения, сокращение бедности и неравенства доходов.* Говоря о благосостоянии населения мы имеем в виду не только доходы, но и обеспеченность материальными, финансовыми, социальными и духовными благами. Эти блага нужны для того, чтобы люди имели хорошее здоровье, образование, жилье и достойные условия проживания. Государство ежегодно расходует на эти цели более половины расходов госбюджета страны. Интегрирующим индикатором влияния расходов средств и проводимых мер государства на социальные цели можно назвать показатель ожидаемой продолжительности жизни людей (рис. 3). Равномерный рост данного показателя ещё раз свидетельствует о результативности социально-экономической политики государства.

**Создана вертикальная система реализации государственной политики по вопросам женщин и молодежи вплоть до уровня махаллей. Ведется повсеместная работа по их обучению, овладению профессиональными навыками и обеспечению достойной работой, поддержке предпринимательства, обеспечению жильем, улучшению условий жизни и труда, увеличению их доходов.**





**Рис.3. Динамика ожидаемой продолжительности жизни, лет**

*Источник: Государственный комитет Республики Узбекистан по статистике.*

Экономический рост и повышение благосостояния населения сопровождались созданием равных возможностей для всех слоев населения. Во-первых, изначально проводилась политика по созданию равных возможностей получить образование и услуги здравоохранения. Во-вторых, создавались новые рабочие места и обеспечена занятость населения с акцентом на молодежь и женщин. В-третьих, создана благоприятная деловая среда, развивался малый бизнес с вовлечением в предпринимательство безработных и бедных слоев населения. В-четвертых, экономическое развитие и рост благосостояния населения были равномерными во всех регионах.

И, как следствие реализации такой политики государства, социальное неравенство, выраженное

показателями коэффициента Джини и коэффициентов дифференциации доходов поддерживалось на допустимом уровне: коэффициент Джини – 0,262, децильный коэффициент дифференциации доходов<sup>1</sup> – 6%, квинтильный коэффициент дифференциации доходов – 4% (рис.4). Даже в условиях пандемии, благодаря эффективной системе социальной защиты нуждающихся семей и граждан, удалось удержать процессы масштабного роста неравенства и бедности.

<sup>1</sup> Децильный коэффициент дифференциации доходов характеризует степень социального расслоения и определяется как соотношение между средними уровнями денежных доходов 10% населения с самыми высокими доходами и 10% населения с самыми низкими доходами. Квинтильный коэффициент дифференциации доходов – соотношение между доходами 20% населения с самыми высокими доходами и 20% населения с самыми низкими доходами.



**Рис. 4. Динамика неравенства доходов населения**

*Источник: Государственный комитет Республики Узбекистан по статистике.*

**Партнерский диалог с народом, активизация гражданского общества в решении социально-экономических задач.** Важную роль в выявлении проблем населения сыграли созданные президентом страны народные приемные. Внедрены эффективные формы и механизмы открытого диалога с гражданами на основе регулярных выездов представителей власти на места, в махаллу, в семью для изучения ситуации [8]. Внедрена отчетность руководителей государственных органов всех уровней перед населением. Создана Служба по защите прав граждан, контролю и координации работы с обращениями физических и юридических лиц Аппарата Президента Республики Узбекистан. Данная структура получает и анализирует причины недовольства населения, содействует в их решении. На основе постоянного и открытого диалога с властью население научилось говорить открыто и громко о своих проблемах и потребностях.

Значительную работу в области обеспечения свобод и интересов человека, повышения правовой культуры населения осуществляют средства массовой информации и ННО. В соответствии с принятым в 2018 году Законом РУз. «Об общественном контроле» граждане Узбекистана, СМИ и ННО превратились в независимых субъектов общественного контроля за проводимой политикой правительства, местных органов власти, государственных учреждений.

**Заключена.** Достижению результатов в этих направлениях способствовали реформы и изменения с учетом истории и культуры народа, менталитета узбекской нации. Сделан упор на патриотизм, открытость внешнему миру, изучение передового опыта наиболее развитых стран и сотрудничество. Все это в итоге способствует гармоничному синтезу традиций и модернизации общества, дает ожидаемый для всех нас результат – рост благосостояния узбекского народа.



### **Источники и литература**

1. Указ Президента Республики Узбекистан от 03.04.2020 г. №УП-5978 «О дополнительных мерах поддержки населения, отраслей экономики и субъектов предпринимательства в период коронавирусной пандемии».

2. Постановление Президента Республики Узбекистан от 26.08.2020 г. № ПП-4815 «О дополнительных мерах по социальной поддержке населения».

3. Постановление Кабинета Министров Республики Узбекистан от 28.04.2021 №250 «О дополнительных мерах по социальной поддержке семей, женщин и молодежи, нуждающихся в материальной помощи и поддержке».

4. Указ Президента Республики Узбекистан от 30.07.2020 г. № УП-6038 «О дополнительных мерах по материальной поддержке слоев населения, нуждающихся в помощи и социальной защите в период коронавирусной пандемии»

5. Постановление Кабинета Министров Республики Узбекистан от 5 марта 2021 года «О мерах по дальнейшему совершенствованию системы социальной защиты населения и повсеместному внедрению современных информационно-коммуникационных технологий в отрасли».

6. Постановление Президента Республики Узбекистан от 15.09.2020 г. №ПП-4829 «О мерах по внедрению системы безопасной, упорядоченной и легальной трудовой миграции».

7. Постановление Президента Республики Узбекистан от 05.03.2021г. №ПП-5020 «О мерах по дальнейшему совершенствованию системы поддержки и обеспечения активного участия женщин в жизни общества».

8. Указ Президента Республики Узбекистан от 17.01.2019 г. № УП-5633 «О мерах по дальнейшему совершенствованию системы работы с проблемами населения»

### **Новые векторы социального развития Узбекистана**

**Дилдора Каримова,**

доктор экономических наук,  
руководитель проекта Института прогнозирования и  
макроэкономических исследований

**Аннотация:** особенностями периода последних 5 лет можно отметить реализацию кардинально новых идей и принципов дальнейшего устойчивого развития социальной сферы. Социальная политика государства в этот период концентрируется на устойчивом развитии и поддержании доходов населения, регулировании процессов в сфере занятости и трудовой миграции, по-

вышении благосостояния и сокращении бедности. Все это осуществляется при активизации гражданского общества и усилении партнерского диалога с народом.

**Ключевые слова:** социальная политика, социальная сфера, уровень жизни населения, доходы населения, неравенство доходов, уровень бедности, социальная защита населения.

### **Ўзбекистонда ижтимоий ривожланишнинг янги йўналишлари**

**Дилдора Каримова,**

иқтисодиёт фанлари доктори,  
Прогнозлаштириш ва макроиқтисодий  
тадқиқотлар институти лойиҳа раҳбари

**Аннотация:** сўнги 5 йиллик даврнинг ўзига хос хусусиятларини ижтимоий соҳани янада барқарор ривожлантириши учун тубдан янги ҳолатлар ва тамойилларнинг амалга оширилишини таъкидлаш мумкин. Ушбу даврда давлатнинг ижтимоий сиёсати барқарор ривожланиш ва аҳоли даромадларининг ўсишини таъминлаш, бандлик ва меҳнат миграцияси соҳасидаги жараёнларни тартибга солиши, фаровонликни ошириши ва камбағалликни қисқартиришига қаратилган. Буларнинг барчаси фуқаролик жамиятини фаоллаштириши ва аҳоли билан мулоқотда ва ҳамкорликда амалга оширилмоқда.

**Калит сўзлар:** ижтимоий сиёсат, ижтимоий соҳа, аҳолининг турмуш даражаси, аҳоли даромадлари, даромадларнинг тенгсизлиги, камбағаллик даражаси, аҳолининг ижтимоий ҳимояси.

### **New vectors of social development in Uzbekistan**

**Dildora Karimova,**

DSc (Doctor of Economics),  
Institute for forecasting and macroeconomic  
research, project manager

**Abstract:** the peculiarities of the period of the last 5 years can be noted the implementation of radically new ideas and principles for the further sustainable development of the social sphere. The social policy of the state during this period focuses on sustainable development and maintenance of the population incomes, regulation of processes in the field of employment and labor migration, increasing welfare and reducing poverty. All this is being done with the activation of civil society and the strengthening of the partnership dialogue with the people.

**Keywords:** social policy, social sphere, living standards, incomes, income inequality, poverty, social protection.

УЎК: 332.12

**Гулнора ШАДИЕВА,**  
*иқтисодиёт фанлари доктори,*  
*Самарқанд иқтисодиёт ва сервис институти профессори,*  
**Шухрат КУВАНДИКОВ,**  
*иқтисодиёт фанлари номзоди,*  
*Самарқанд иқтисодиёт ва сервис институти докторанти,*  
**E-mail: shuhratq@rambler.ru**

## Худудлар ривожланишида оилавий тадбиркорлик ролини баҳолашнинг “маҳаллабай” ёндашуви

**Кириш.** Маълумки, 2017–2021 йилларда Ўзбекистон Республикасини ривожлантиришнинг бешта устувор йўналиши бўйича Ҳаракатлар Стратегиясида [1] вилоят, туман ва шаҳарларни комплекс ва мутаносиб ижтимоий-иқтисодий ривожлантириш вазифаси қўйилган эди. Ушбу концепцияда белгиланган вазифаларни ижросини таъминлашга қаратилган Ўзбекистон Республикаси Президентининг 2020 йил 1 майдаги “Худудларни ижтимоий-иқтисодий ривожлантиришни рейтинг баҳолаш тизимини жорий этиш тўғрисида”ги ПҚ-4702 – сон Қарори қабул қилинди. Мазкур ҳужжатда “...худудларни ижтимоий-иқтисодий ривожлантиришнинг ҳозирги ҳолатини чуқур таҳлил қилишда истиқболга йўналтирилган мақсадли дастурларни ишлаб чиқиш учун уни комплекс баҳолашнинг ҳамда юзага келаётган муаммоларни ҳал қилиш бўйича комплекс чора-тадбирлар ишлаб чиққан ҳолда уларга тезкорлик билан ва лозим даражада жавоб қайтаришнинг ягона мувофиқлаштирилган механизми йўқлиги тўғрисида қилмоқда” [2] деб кўрсатиб ўтилган. Бундан келиб чиқиб, худудларни ижтимоий-иқтисодий ривожлантиришда оилавий тадбиркорликнинг ролини маҳаллабай иш услубида баҳолашнинг мезон ва кўрсаткичларини ишлаб чиқишни ўз олдимишга вазифа этиб белгилаб олдик.

**Асосий қисм.** Иқтисодий адабиётларда худудларни ривожлантиришнинг турли хил ёндашувлари мавжуд. Бу борада, худудларни ўз-ўзини ривожлан-

тириш имкониятларини баҳолаш кўрсаткичлари тақлиф этилган [3]. Худудларнинг кичик тадбиркорлик ривожланиш даражасига кўра рейтингини аниқлаш методикаси ишлаб чиқилган [4].

Мамлакатимизда ҳам худудларни ижтимоий-иқтисодий ривожлантиришнинг турли омиллари ўрганилган. Жумладан, иқтисодий ўсишнинг муҳим омили сифатида минтақа иқтисодиётига бевосита таъсир кўрсатаётган етакчи соҳалар ва худудларнинг комплекс барқарор ижтимоий-иқтисодий ривожланишини таъминлаш масалалари [5], Ўзбекистон Республикаси худудларининг инновацион ривожланиши муаммолари [6], мамлакат худудлари иқтисодий хавфсизлигини таъминлашнинг ўзига хос хусусиятлари ва унинг асосий омил сифатида ялпи худудий маҳсулот кўрсаткичлари таҳлил қилинган [7], худудларнинг бир текисда ривожланишини таъминлаш, худудларда истиқомат қиладиган аҳоли даромадлари ўртасидаги кескин фарқланишнинг олдини олиш билан боғлиқ масалаларни макро ва мезоиктисодий даражада ҳал этиш бўйича тавсиялар берилган [8]. Шунингдек, худудлар инновацион тизими, худудий инновацион тузилмаларнинг таснифланиши, инновацион салоҳиятнинг жамланиш омиллари ҳамда худуднинг инновацион салоҳияти тузилмаси тадқиқ этилган [9]. Миллий иқтисодиётнинг барқарор ривожланиши ва унинг рақобатбардошлигини таъминлашда худудларнинг ижтимоий-иқтисодий салоҳиятидан самарали фойдаланиш масалалари ўрганилган [10].

Бу борада биз томонимиздан олиб борилган тадқиқот ҳудудлар ривожланишида оилавий тадбиркорликнинг ролини “маҳаллабай” ёндашувида баҳолашга қаратилди. Шу ўринда маҳалла институтининг давлат ва жамият тизимидаги ўрнига тўхталиб ўтамиз.

Маҳалла – Ўзбекистонда маъмурий ҳудудий бирлик, ўзини ўзи бошқаришнинг халқимиз анъаналари ва қадриятларига хос бўлган усули [11]. Маҳалла фуқароларнинг ўзини ўзи бошқариш органлари - фуқароларнинг халқ ҳокимиятини бевосита амалга ошириши, давлат ва жамият ишларида тўғридан тўғри иштирок этиши воситаларидан бири. Асосий вазифаси фуқароларни маҳаллий аҳамиятга боғлиқ масалаларни ҳал қилишда мустақил фаолият олиб боришини таъминлашдир [12].

**Ҳудудлар ривожланишида оилавий тадбиркорликнинг ролини “маҳаллабай” ёндашувида**

**баҳолашда қуйидаги кўрсаткичлар тизимидан фойдаланилди:**

- МФЙ (сектор)лар ҳудудидаги оилалар сони (бирл);
- МФЙ (сектор)лар ҳудудидаги оилавий тадбиркорлик билан шуғулланадиган оилалар сони (бирл);
- МФЙ (сектор)лар ҳудудидаги оилавий тадбиркорларнинг оилаларга нисбатан улуши.

Оилавий тадбиркорликнинг ривожланишини “секторбай” ва “маҳаллабай” ёндашувида баҳолаш методикаси ҳар бир МФЙ (сектор)ни оилавий тадбиркорликнинг ривожланиш даражасига кўра тоифалаш имконини беради. Бунда, оилавий тадбиркорликнинг маҳалладаги оилаларни қамраб олиш даражаси асосий мезон сифатида қаралиши ўта муҳим. Шунга кўра, юқори (20,0 ва ундан юқори) - “яшил”, ўрта (10,0-19,0 фоиз) - “сарик” ва паст (0,0 дан - 9,0 фоизгача) - “қизил” тоифадаги МФЙ (сектор)га тоифалаш тавсия этилди (1-жадвал).

1-жадвал

**Ҳудудларда оилавий тадбиркорликнинг ривожланишини “секторбай” ва “маҳаллабай” ёндашувида баҳолашнинг мезон ва кўрсаткичлари ҳамда тоифалаш методикаси**

Ҳудуд	Сектор	МФЙ (Маҳалла номи)	Оилалар сони	Оилавий тадбиркорлик билан шуғулланадиган оилалар сони		МФЙ тоифаси
				Жами	Улуши,%	
1	2	3	4	5	$6 = [5] * 100 / [4]$	$7 = 6 = (20,0 - 100) -$ “яшил”; (10,0-19,0) - “сарик”; (0,0-9,0) - “қизил”

*Изоҳ: муаллифлар томонидан ишлаб чиқилган.*

Мазкур кўрсаткичлар асосида Нарпай туманининг ижтимоий-иқтисодий ривожланишида оилавий тадбиркорликнинг роли 2021 йил 1 январ ҳолатига кўра баҳоланди. Маълумот ўрнида шуни таъкидлаш жоизки, тумандаги 57 та МФЙларда оилавий тадбиркорликнинг ривожланиш даражаси бир-биридан кескин фарқ билан ажралиб туради. Хусусан, уларнинг сектор ва маҳаллалар кесимида сони бўйича ривожланиши қуйидаги тенденцияни намоён этди:

- энг юқори даражада ривожланган МФЙлар, 1-сектор бўйича: “Саловаг”(462 та), “Сарбозор” (421 та), 4-сектор бўйича: “Тоткент” (198 та) (жамига нисбатан тадбиркорлик билан шуғулланувчи оилаларнинг 39,3%ини ташкил этади);

- ўрта даражада ривожланган МФЙлар: 1-сектор бўйича “Дустлик” (232 та), “Ипак йули” (94 та), 4-сектор бўйича: “Ислом шоир” (84), “Ноғарахона” (98 та) МФЙларига тўғри келиб, уларнинг улуши 18,5 %ни ташкил этган;

- энг кам ривожланган МФЙлар: 1-сектор бўйича “Дедан”, “Иймон”, “Истиқлол”, “Қозиекли”, “Қозикент”, “Мустақиллик”, “Наврўз”, “Нуғай”, “Олти Ўғил”, “Тортувли”, “Турон”, “Ўзбекистон”, “Умид”, “Янгиариқ”, 2-сектор бўйича: “Беклар”, “Бирлик”, “Обихаёт”, “Работ Олчин”, “Сохибкор”, “Тепакўрғон”, Ҳақиқат, “Ўзбеккенти”, “Хўжакарзон”, “Чархин”, “Чорбоғ”, 3-секторга: Амур Темур, “Бўстон”, “Гулистон”, “Исломобод”, “Кўк ота”, “Оқ олтин”, “Тинчлик”, “Тошқўприк”, “Хўжақўрғон”,

"Янгиобод", 4 – сектор бўйича: А. Навоий, "Аҳиллик", "Баркамол", "Бахт", "Болғали", "Зирабулоқ", "Манғит", "Муқумий", "Мушкент", "Нарпай", Фаровон, "Оқтош", "Тева", "Халқабод", "Чайкал" МФЙлари тўғри келади (1-жадвал). Булар тумандаги барча МФЙларининг 87,8%ини, тадбиркор оилаларнинг 42,2% ини қамраб олади.

**Юқоридагилардан келиб чиқиб, оилавий тадбиркорликнинг туман маҳаллаларини ривожлантиришдаги ўрнини ҳам баҳолаш мумкин:**

- энг юқори даражада ривожланган МФЙ: барча маҳаллаларда тадбиркорлик билан шуғулланувчи оилаларнинг 39,3%ини ташкил этади;

- ўрта даражада ривожланган МФЙлар барча

маҳаллаларда тадбиркорлик билан шуғулланувчи оилаларнинг 18,5 %ини ташкил этади;

- энг кам ривожланган МФЙлар: тумандаги барча МФЙларнинг 87,8%ини, тадбиркор оилаларнинг 42,2%ини ташкил этади.

Агар оилавий тадбиркорликнинг туман иқтисодиёти учун берадиган самарасини Парето усули (80/20) бўйича ҳисобласак, 20% оилавий тадбиркорлик ривожланган МФЙлар туман (шаҳар)га уларнинг барчаси ҳисобига эришиш мумкин бўлган иқтисодий самаранинг 80%ини таъминлаб бериши мумкин. Шунга асосланиб, 2021 йил учун Нарпай туманининг 57 та МФЙлари бўйича оилавий тадбиркорликни ривожланиш ҳолати таснифланди (2-жадвал).

## 2 - жадвал

### 2020 йил учун Нарпай туманида оилавий тадбиркорликнинг секторлар ва МФЙлар бўйича ривожланиш таснифи

МФЙ номи (сектор)	Тонфаси	Таснифи
"Саловат"(1), "Сарбозор" (1), "Тоткент" (4)	"Яшил"	<b>Юқори даража.</b> Бу МФЙлар туманда "Ҳар бир оила - тадбиркор" Давлат Дастури мақсадларини рўёбга чиқаришда етакчилик қилади. Ушбу маҳаллаларга жами оилавий тадбиркорликнинг 39,3% тўғри келади. Улар, туманнинг ижтимоий-иқтисодий ривожланишида хусусан, маҳалла аҳолиси бандлиги ва даромадларини оширишда, янги иш ўринларини яратишда ҳамда камбағалликни қисқартиришда муносиб ҳиссага эга бўлган МФЙ ҳисобланади.
«Дустлик» (1), «Ипак йули» (1), «Исломо шоир»(4), «Ноғарахона»(4)	"Сарик"	<b>Ўрта даража.</b> Ушбу МФЙларда оилавий тадбиркорликнинг ривожланиш даражаси нисбатан паст. Уларнинг улуши 18,5 %га тенг. Бу тоифага мансуб МФЙлардаги оилалар ўз бизнесларини кенгайтириш ва айланма маблағларини кўпайтириш учун кредит маблағларига ва субсидияларга эҳтиёжи юқори. Бу МФЙлар бўйича анқ манзилли чора-тадбирлар ва йўл хариталари ишлаб чиқиш таклиф этилади.
«Дедан»(1), «Иймон»(1), «Истиклол»(1), «Қозил» (1), «Қозикент» (1), «Мустақиллик»(1), «Наврўз» (1), «Нуғай»(1), «Олти Ўғил» (1), «Тортувли» (1), «Турон»(1), «Ўзбекистон»(1), «Умид»(1), «Янгиарик»(1), «Беклар»(2), «Бирлик» (2), «Обихаёт» (2), «Равот Олчин»(2), «Сохибқор» (2), «Тепакўрғон»(2), Ҳақиқат (2), «Ўзбеккенти»(2), «Хўжакарзон»(2), «Чархин»(2), «Чорбоғ»(2), Амур Темур (3), «Бўстон» (3), «Гулистон» (3), «Исломобод» (3), «Кўк ота» (3), «Оқ олтин» (3), «Тинчлик» (3), «Тошкўприк» (3), «Хўжақўрғон» (3), «Янгиобод» (3), А. Навоий (4), «Аҳиллик» (4), «Баркамол»(4), «Бахт» (4), «Болғали»(4), «Зирабулоқ»(4), «Манғит» (4), «Муқумий»(4), «Мушкент» (4), «Нарпай»(4), Фаровон (4), «Оқтош» (4), «Тева» (4), «Халқабод» (4), «Чайкал» (4).	"Қизил"	<b>Паст даража.</b> Бу тоифадаги МФЙлар тадбиркорлик инфратузилмасининг ривожланмаганлиги, бозор ҳудудидан ва М-37 магистрал йўлидан узоқда жойлашганлиги ҳамда тадбиркорлик фаолиятини бошлаш учун дастлабки капиталнинг етарли эмаслиги билан тавсифланади. Улар тумандаги барча МФЙларининг 87,8%ини, тадбиркор оилаларнинг 42,2%ини ташкил этади. Бу маҳаллалардаги оилалар тадбиркорлик билан шуғулланишлари учун ўз ички имкониятлари (молиявий ресурслари, мулки, бизнес учун мослашган тураржой) етарли эмас. Бу борада мазкур МФЙлар бўйича давлат қўллаб-қувватлаш чора-тадбирларини кучайтириш зарур. Хусусан, "хонадонбай" иш услубида ҳар бир хонадон бўйича "йўл харита"лари ишлаб чиқиш, бунда уларни зарур ускуналар билан таъминлаш (субсидиялар бериш) тизимини жорий этиш мақсадга мувофиқ. "Маҳаллабай" ёндошув асосида МФЙлардаги бўш бинолардан самарали фойдаланиш ва бунда тикув цехларини ташкил этиш бўйича эркин саноат зоналари билан кооперация алоқаларини ўрнатиш мақсадга мувофиқ.

**Манба:** Нарпай тумани Маҳалла ва оилани қўллаб-қувватлаш бўлими маълумотлари асосида муаллиф томонидан ишлаб чиқилган.

Нарпай туманида оилавий тадбиркорликнинг ривожланишига секторбай ва маҳалабай ёндашуви-га кўра таснифи шуни кўрсатмоқдаки (3-жадвал), МФЙ (сектор)лар кесимида оилавий тадбиркорликни ривожлантириш учун давлат томонидан ажратилаётган субсидиялар ҳажмини “яшил” – 5 %, “сарик” – 15 % ва “қизил” тоифадаги маҳалаларга – 80 %гача нисбатда табақалаштирилган ҳолда ажратиш мақсадга мувофиқ бўлади (1 - расм).



*Манба: муаллиф томонидан тузилган.*

1-расм. 2021 йил учун Нарпай тумани МФЙ (сектор)лари кесимида оилавий тадбиркорликни ривожлантириш мақсадларида ажратиладиган субсидияларнинг тақлиф этилаётган тақсимооти

**Хулоса ва тақлифлар.** Нарпай тумани оилавий тадбиркорликнинг ривожланишига кўра, Самарқанд вилоятдаги жами фаолият кўрсатаётган оилавий корхоналарнинг 3,2 фоизини, уларнинг ҳар 100 та оилага тўғри келадиган сони 0,5 бирликни ташкил этади. Туманда уларнинг сони вилоят ўртача кўрсаткичи (422 та)дан анча паст. Бошқача айтганда оилавий тадбиркорликнинг ривожланиш кўрсаткичлари бўйича вилоятда 8 – ўрин, ривожланиш таснифига кўра, ўрта даражадаги “сарик” тоифага хос ҳудуд ҳисобланади. Бу тумanning ижтимоий-иқтисодий ривожланишида оилавий тадбиркорликнинг ўрни етарли эмас. Ушбу ҳудудда хизматлар соҳасининг ахборот ва алоқа ҳамда соғлиқни сақлаш ва ижтимоий хизматлар кўрсатиш каби фаолият йўналишларида оилавий тадбиркорлик фаолияти деярли йўлга қўйилмаган. Мамлакатимизда 2020 йилни “Илм-маърифат ва рақамли иқтисодиётни ривожлантириш йили” деб эълон қилиниши бевосита ахборот ва алоқа хизматларини ривожлантиришни ҳам назарда тутади. Шу боис, ушбу туман бўйича ҳудудий дастурларнинг қўшимча чора-тад-

бирларини белгилашда “Ҳар бир оила - тадбиркор” дастури доирасида хизматлар соҳасидаги лойиҳаларни кредитлашга устуворлик берилиши мақсадга мувофиқлиги асослантирилди.

Шунингдек, 2020 йилда Нарпай туманида оилавий тадбиркорликнинг ривожланиш ҳолатини таҳлил қилиш асосида 2021 йил учун туманни ижтимоий-иқтисодий ривожлантириш дастурида оилавий тадбиркорлик йўналишида муҳим вазифаларни амалга ошириш чора-тадбирлари ишлаб чиқилди (Дастур). Ушбу Дастур таркиби куйидаги йўналиш ва чора-тадбирларни қамраб олади:

**1. Оилавий тадбиркорликни ривожлантириш асосида хотин-қизлар бандлигини таъминлаш. Бу йўналишда куйидаги чора-тадбирлар белгиланган:**

- “Аёллар дафтари”да турган хотин-қизларни томорқадан унумли фойдаланишга, уй шароитида хунармандчилик ва касаначилик меҳнатига ҳамда иссиқхоналар ташкил этиш орқали янги иш ўринларини яратиш (“қизил” ҳудуддаги 50 та МФЙларда);

- “Ургут” эркин иқтисодий зонаси билан ишлаб чиқариш бўйича кооперация алоқаларини йўлга қўйиш асосида тумандаги чегарадош МФЙлардаги бўш биноларда 10 та тикувчилик хоналари ташкил этиш;

- Туман ҳудуди бўйлаб ўтган М-37 асосий магистрал йўлидаги хонадонларда савдо ва умумий овқатланишга ихтисослашган оилавий корхоналарни ташкил этиш.

**2. Ёшлар бандлиги ва тадбиркорлигини қўллаб-қувватлаш йўналишида куйидаги чора - тадбирлар белгиланди:**

- Ёшлар тадбиркорлигини ривожлантириш орқали ишлаб чиқаришнинг янги йўналишларини яратиш, иш ўринлари сони ва сифатини оширишда замонавий ёндашув услубларини жорий этиш;

- Тадбиркорлик фаолиятига қизиқиши бор ёшларни қўллаб-қувватлаш мақсадида туман МФЙлари қошида “Бизнес клуб”лар фаолиятини йўлга қўйиш;

- МФЙларида “Ёшлар дафтари”га киритилган ёшларни “Устоз-шогирд” анъаналари бўйича хунарманд, ҳайкалтарош ва тадбиркорларга бирктириш орқали уларнинг бандлигини таъминлашга қўмаклашиш.

#### **Манба ва адабиётлар**

1. Ўзбекистон Республикаси Президентининг Фармони. Ўзбекистон Республикасини янада ривожлантириш бўйича Ҳаракатлар стратегияси тўғрисида. 2017 йил 7 февраль, ПФ – 4947-сон.

2. Ўзбекистон Республикаси Президентининг Қарори. Ҳудудларни ижтимоий-иқтисодий ривожлантириши-

ни рейтинг баҳолаш тизимини жорий этиш тўғрисида. 2020 йил 1 май, ПҚ-4702 – сон.

3. Гретченко А. И. и др. Показатели оценки потенциала саморазвития территории // Вестник Российского экономического университета имени Г. В. Плеханова. – 2013. – № 12, с. 70-74.

4. Ловкова Е. С., Абрамова Ю. В. Рейтинг регионов по уровню развития малого предпринимательства // Бюллетень науки и практики. 2019. Т. 5. №5. С. 314-323. <https://doi.org/10.33619/2414-2948/42/41>.

5. Khidirova, G. (2018) "The methods of identify impact of leading idustry on social-economicaldevelopment," *International Finance and Accounting: Vol. 2018: Iss. 4, Article 15*. Available at: <https://uzjournals.edu.uz/interfinance/vol2018/iss4/1>

6. Жиянова Наргиза Эсанбоевна, Умарова Азиза Илхамбабаевна Ўзбекистон Республикаси ҳудудларининг инновацион ривожланишини такомиллаштириш йўллари // Экономика и финансы (Ўзбекистан). 2019. №3. URL: <https://cyberleninka.ru/article/n/zbekiston-respublikasi-hududlarining-innovatsion-rivozhlanishini-takomillashtirish-yullari> (дата обращения: 28.08.2020).

7. Олимов М. К. (2019). Ҳудудлар иқтисодий хавфсизлигини таъминлаш: ўзига хос жиҳатлар ва асосий омиллар. Мамлакат иқтисодий хавфсизлигини таъминлашнинг устувор йўналишлари, 1(1), 6. извлечено от [https://journal.tsue.uz/index.php/iqtisodiy\\_xavfsizlik/article/view/226](https://journal.tsue.uz/index.php/iqtisodiy_xavfsizlik/article/view/226)

8. Мустафакулов Ш. Ҳудудларнинг инвестицион жозибadorлиги: аниқлашнинг услубий жиҳатлари ва таъсир кўрсатадиган омилларнинг таснифий таҳлили // Центр научных публикаций в Узбекистане. – 2019. – С. 22-22.

9. Абдувалиев А. А. Ҳудудларнинг ижтимоий-иқтисодий муҳитида инновацион тизимни ривожлантиришнинг назарий асослари // Экономика и финансы (Ўзбекистан). – 2016. – №. 7.

10. Каримов Д.А. Республика ҳудудларининг ижтимоий-иқтисодий ривожланишини таҳлил қилишда рейтинг баҳолаш тизимининг моҳияти ва афзалликлари. "Иқтисодиёт ва инновацион технологиялар" илмий электрон журнал. №5, сентябр-октябр, 2020 й.

11. <https://qomus.info>

12. Ўзбекистон Республикаси Конституцияси (105 - модда); «Фуқароларнинг ўзини ўзи бошқариш органлари тўғрисида» Ўзбекистон Республикасининг қонуни (1999 й. 14 апрел).

### Ҳудудлар ривожланишида оилавий тадбиркорлик ролини баҳолашнинг "маҳаллабай" ёндашуви

**Гулнора Шадиева,**  
иқтисодиёт фанлари доктори,  
Самарқанд иқтисодиёт ва сервис  
институтини профессори,  
**Шухрат Кувандиков,**  
иқтисодиёт фанлари номзоди,  
Самарқанд иқтисодиёт ва сервис  
институтини докторанти

**Аннотация:** мақолада оилавий тадбиркорликнинг ривожланишини баҳолашнинг "маҳаллабай" ёндашуви тадқиқ этилган. Унда оилавий тадбиркорликнинг ривожланиши Нарпай тумани МФЙлари мисолида таҳлил этилган. Шу асосда МФЙлар фаолияти "яшил", "сарик" ва "қизил" ранглар бўйича тоифаланган ва таснифланган. Шунингдек, оилавий тадбиркорликни дастур доирасида қўллаб-қувватлаш ҳамда уларнинг маҳаллалар тизимидаги ролини ошириш бўйича илмий-амалий тавсиялар таклиф қилинган.

**Калит сўзлар:** ҳудуд, ҳудудлар ривожланиши, "маҳаллабай", "секторбай", оилавий тадбиркорлик, МФЙлар тоифаси, МФЙлар таснифи, баҳолаш, методология.

### «Махалинский» подход к оценке роли семейного предпринимательства в региональном развитии

**Гулнора Шадиева,**  
доктор экономических наук,  
профессор Самаркандского института  
экономики и сервиса,  
**Шухрат Кувандиков,**  
кандидат экономических наук,  
докторант Самаркандского института  
экономики и сервиса

**Аннотация:** в статье исследуется «махалинский» подход к оценке развития семейного предпринимательства. Анализируется развитие семейного предпринимательства на примере СГМ Нарпайского района. Исходя из этого, деятельность СГМ была разделена на категории «зеленый», «желтый», «красный». Также были предложены научные и практические рекомендации для поддержки семейных предпринимателей в рамках программы и повышения их роли в системе СГМ.

**Ключевые слова:** регион, развитие территорий, «маҳаллабай», «секторбай», семейный предпринимательства, категория СГМ, классификация СГМ, оценка, методология.

### "Mahallabay" approach to assessing the role of family entrepreneurship in regional development

**Gulnora Shadieva,**  
DsC (Doctor of Economics),  
Professor of the Samarkand Institute of Economics and Service,  
**Shuhrat Kuvandikov,**  
Candidate of Economic Sciences,  
doctoral student of the Samarkand Institute of Economics  
and Service

**Abstract:** the article examines the "mahalla" approach to assessing the development of family entrepreneurship. The development of family entrepreneurship is analyzed on the example of the Citizens' Gathering of the Mahalla (CGM) of the Narpay region. Based on this, the activities of the CGM were divided into categories "green", "yellow", "red". Scientific and practical recommendations were also offered to support family entrepreneurs in the framework of the program and to enhance their role in the CGM system.

**Keywords:** region, development of regions, "mahallabay", "sektorbay", family entrepreneurship, category of CGM, classification of CGM, assessment, methodology.



УЎК: 331.5

**Муҳаббат АХМЕДОВА,**  
*Прогнозлаштириши ва макроиқтисодий  
тадқиқотлар институти катта илмий ходими,*  
Email: amuhabbat@inbox.ru

## Ўзбекистон меҳнат бозорида аёллар бандлигининг корелляцион ва регрессион таҳлили

**Кириш.** Бутун дунёда аёлларнинг меҳнат бозоридаги иштироки эркакларникига нисбатан паст, лекин бунга таъсир қилувчи омиллар барча мамлакатларда турли хил ҳолатларда акс этади. Аёлларнинг меҳнат бозоридаги муаммолари дунё олимлари ўртасида фаол ўрганиладиган муаммолардан бири ҳисобланади. Аёлларни иш билан таъминлашнинг асосий муаммолари ижтимоий ривожланишнинг барча тарихий босқичларида шаклланган. XVII–XIX асрларда саноат инқилоби бошланиши билан аёлларни иш билан таъминлашнинг оилавий ташкиллаштирилган ҳолати шакллана бошлади. Саноат ишлаб чиқариши паст малакали ва шунга мос равишда арзон ёлланган ишчи кучига бўлган талабнинг катта бўлишига олиб келди, бу эса аёллар меҳнатини анча рақобатбардош қилди. XIX-асрнинг ўрталарига келиб барча саноат тармоқлари шаклланди – тўқимачилик, тикувчилик, пайпоқ, тамаки маҳсулотлари – бу эса ўз навбатида аёлларнинг бандлиги ошишига олиб келди. XIX-асрнинг иккинчи ярми – XX-асрнинг биринчи ярмида аёлларнинг оммавий иш билан таъминланиши, саноат жамиятида аёллар бандлиги эволюциясининг ўзига хос хусусиятларини белгилаб берди.

**Асосий қисм.** Бутун дунёда бўлгани каби, Ўзбекистонда ҳам аёлларга меҳнат бозорида муносиб иш ўринлари топиш эркакларга нисбатан қийинроқ. Кўпчилик иш берувчилар аёлларни ишга ёллашни истамайдилар, чунки аёл ишчиларга оналик ва болани парвариш қилиш бўйича нафақалар бериш мажбурияти туфайли аёлларни ёллаш нархи юқорирок. Сўнгги 5 йил мобайнида Ўзбекистонда аёлларнинг меҳнат бозоридаги фаоллиги пассив бўлган ва 2020 йилга келиб ушбу кўрсаткич 43.1% ни ташкил этмоқда, меҳнат ресурслари

орасида аёллар улуши 50.7% , яъни эркакларникидан бир оз юқорирок. Аёллар ва эркаклар ўртасидаги бандлик тенденцияларини таҳлил қилиш шуни кўрсатдики, сўнгги йилларда эркаклар бандлиги тез суръатларда ўсиб бормоқда, шу билан бирга иқтисодий соҳасида ишлайдиган аёллар сони камайгани кузатилган. Меҳнат бозорида аёлларнинг иқтисодий фаоллигининг бундай паст кўрсаткичи, авваломбор, жамиятда ўрнатилган патриархал нормалар билан боғлиқ. 2017 йилда Халқаро меҳнат ташкилоти (ХМТ) нинг Ўзбекистондаги ўтказган тадқиқотлари шуни кўрсатадики, аҳолининг 80 фоизи оилада эркак пул топиши кераклигини, аёл эса уй ишлари ва болаларни парвариш қилиши кераклигини афзал кўришини таъкидлаб ўтишган. Шу билан бирга, аҳолининг 93 фоизи, эри ишламаса ҳам, уй юмушларининг кўп қисмини аёл бажариши керак, деган фикрни қўллаб-қувватлайди.

Бинобарин, аёллар ва эркаклар бандлигининг таркибий тузилиши ўзгариб бормоқда (1-жадвал). 2020 йилда иқтисодий банд бўлган аёлларнинг улуши 41,2% ни ташкил этди (2015 йилда 45,7% ни ташкил этган), ушбу даврда эркаклар улуши 58,6% га етди (2015 йилдаги 54,3% дан).



## 1-жадвал

## Ўзбекистонда аҳоли бандлиги динамикаси

	Меҳнатга лаёқатли ёшдаги аҳоли (минг киши)			Иқтисодиётда банд бўлганлар, минг киши			
	2015 й.	2020 й.	Ўсиш суръатлари, %	2015 й.	2020 й.	Ўсиш	Ўсиш суръатлари, %
<b>Жами</b>	19257,0	20481,9	106,3	13058,3	13239,5	181,2	101,4
<b>Эркаклар</b>	9285,9	10672,8	114,9	7094,0	7755,5	661,5	109,3
<b>Аёллар</b>	9971,1	9809,1	98,3	5964,3	5484,0	-480,3	91,9

*Манба:* Давлат статистика қўмитаси маълумотлари асосида тайёрланган.


Таҳлил қилинган даврда иш билан банд бўлганлар сонининг кўшимча равишда кўпайиши асосан эркаклар ҳиссасига тўғри келган. Ишлайдиган эркаклар сонининг 661,5 минг кишига кўпайиши билан иқтисодиётда иш билан банд бўлган аёллар сони 480,3 минг кишига камайди. Бизнинг фикримизча, ушбу тенденция бир неча омилларга боғлиқ:

- аёлларнинг бандлиги ҳам ижтимоий-иқтисодий, ҳам демографик омиллар таъсирида шаклланади. Болалар ва ўспиринларнинг улуши юқорилиги, мактабгача таълим муассасаларида жойларнинг етишмаслиги аёлларнинг уй хўжалигига ўтишини белгиловчи энг муҳим омилдир;

- хотин-қизларнинг иш билан таъминланишига жамиятда илдири отган стереотиплар ҳам таъсир қилади. Халқаро меҳнат ташкилоти (ХМТ) нинг Ўзбекистондаги 2017 йилда ўтказган тадқиқотлари шунини кўрсатадики, аҳолининг 80%и оилада эркак пул топши, аёл эса уй ишлари ва болаларни парвариш қилишини афзал кўриши маълум бўлган;

- иқтисодиётдаги таркибий ўзгаришлар оқибатида эркак ишчи кучига бўлган талаб ошиб бориши.

Ўзбекистонда ҳам барча мусулмон давлатлари каби эркаклар ва аёллар учун карьера қилиш имкониятлари тенг эмас. Ходимларнинг аксарият қисмини аёллар ташкил этадиган соҳаларда ҳам, бошқарув тизимида аёллар улуши жуда паст. Ҳатто мактабларда ўқитувчиларнинг 70 фоизидан кўпроғини аёллар ташкил этса ҳам, мактаб директорлари орасида аёллар улуши бор йўғи 36 фоизни ташкил этади. Аёллар орасидаги ишсизлик даражаси бугунги кунда 14% ни ташкил этди, бу умумий ишсизлик даражасидан 3% га юқори (1- расм).



**1- расм. Аёллар меҳнат бозорининг асосий кўрсаткичлари (фоизда)**

*Манба:* Давлат статистика қўмитаси маълумотлари асосида тайёрланган.

Узоқ йиллар мобайнида республикада тармоқлар кесимидаги бандликда кескин ўзгариш содир бўлмаган, лекин сўнгги йилларда иқтисодиётни модернизация қилиш ва тузилишини такомиллаштириш бўйича қўрилган чора-тадбирлар маълум ижобий ўзгаришларга олиб келди.

Республикада янги уй-жойлар қурилиши, заводлар, эски биноларнинг қайтадан реконструкция қилиниши оқибатида қурилиш тармоғида ишловчилар сони сезиларли даражада ошди. Бугунги кунда иқтисодиётда банд бўлганларнинг 10 фоизи ушбу соҳага тўғри келади. Ушбу тенденция аёллар бандлиги камайиб боришининг сабабларидан бири, деса ҳам бўлади, чунки қурилишда асосан эркаклар ишлайди.

Саноатда иш билан банд бўлганлар сони тобора кўпайиб бораётган бўлса-да, уларнинг умумий сондаги улуши 13,6% бўлиб қолмоқда. Иш билан банд аҳолини қишлоқ хўжалигидан озод қилиш ва уларни саноат ҳамда хизмат кўрсатиш соҳаларига жалб қилиш бўйича давлат томонидан қўрилатган чо-

ра-тадбирларга қарамай, қишлоқ хўжалигида банд бўлган аҳоли улуши 27,1% ни ташкил этмоқда.

Сўнгги 5 йил мобайнида мамлакатда хизмат кўрсатиш соҳаси юқори суръатлар билан ривожланиб бормоқда, соҳада банд бўлганлар сони сезиларли даражада ўсди ва 2020 йилга келиб, 6,6 миллион кишини ташкил этди (ёки иш билан банд бўлган аҳолининг 50,5% и). Умуман олганда, транспорт, соғлиқни сақлаш, молиявий хизматлар ва суғурта, турар жой ва озиқ-овқат хизматлари, санъат ва таълим каби хизмат кўрсатиш соҳаларида бандликни ошириш учун юқори даражада фойдаланилмаган имкониятлар мавжуд.

Тармоқлар кесимида жинс бўйича таҳлил натижалари гендер номуносивлиги мавжудлигини кўрсатди. Хусусан, таълим ва соғлиқни сақлаш каби соҳаларда ходимларнинг асосий қисми аёллар. Шу билан бирга, қурилиш ёки транспорт каби соҳаларда аёллар ишчиларнинг атиги 10,4% ва 14,7% ини ташкил қилади. Ишлаб чиқариш, қишлоқ хўжалиги, савдо ва молиявий хизматларда аёлларнинг улуши 40% дан 55% гача.

Аҳолини иш билан таъминлашнинг тармоқ кесимидаги сезиларли фарқлар вилоятлар кесимида ҳам кузатилмоқда. Худудларда бандликнинг тармоқ таркибларини шакллантиришга инфратузилмани ривожлантириш, ишлаб чиқариш қувватларини жойлаштириш ва иқлим шароити каби омиллар таъсир кўрсатмоқда. Таъкидланганидек, бугунги кунда стратегик муҳим соҳа – саноатда мамлакатдаги барча ишчиларнинг 13,6 фоизи ишлайди. Саноатда иш билан банд бўлганларнинг энг юқори улуши Навоий кон-металлургия комбинати ҳисобига, Навоий вилоятида кузатилмоқда – 27%, шунингдек Тошкент вилоятида саноатда иш билан банд бўлганларнинг улуши ўртача республика кўрсаткичидан юқори – 20%.

Қишлоқ хўжалигида банд бўлганлар сони бўйича Сирдарё (48%), Жиззах (41,8%) ва Сурхондарё (37%) вилоятлари етакчилик қилмоқда, чунки ушбу минтақада саноат сектори ривожланмаганлиги сабабли, аҳолининг асосий қисми қишлоқ хўжалигида ишлайди. Бунинг оқибатида ушбу вилоятларда саноатда банд бўлганларнинг энг паст улуши кузатилади (Сурхондарё вилоятида - 6,4%, Хоразмда - 8% ва Қашқадарёда - 8,4%).

Бугунги кун меҳнат бозорининг энг катта муаммоларидан бири норасмий секторда банд бўлганлар сонининг кўплигидир. Ҳозирги вақтда омма-

вий норасмий бандлик, меҳнат бозоридаги бошқа деформациялар қатори, маълум даражада, иқтисодий ўсиш ва иқтисодийтни модернизация қилиш йўлидаги тормозга айланиб қолмоқда. 2020 йилда норасмий секторда банд бўлган аҳолининг улуши, меҳнат мигрантларини ҳисобга олмаган ҳолда, 42,8%ни ташкил этди. Агар уни ноқонуний меҳнат миграцияси билан умумлаштирсак, бу кўрсаткич 52,9%ни ташкил қилади. Республикада олиб борилган изчил сиёсат оқибатида 2016 йилга нисбатан норасмий секторда банд бўлганлар улуши 1,4% камайди. Минтақалар бўйича иқтисодийнинг норасмий секторида банд бўлганларнинг энг юқори улуши Наманган (52,1%), Сурхондарё (51,6%) ва Фарғона (47,3%) вилоятларига тўғри келади. Тармоқлар кесимида норасмий бандлик даражаси энг кўп хизмат кўрсатиш соҳасида, айниқса қурилиш, транспорт, турар жой ва озиқ-овқат хизматлари, шунингдек савдо каби соҳаларда устунлик қилади.

Норасмий секторда банд бўлганлар орасида эркаклар улуши аёлларникига нисбатан икки баробардан юқори, 2020 йилда 22,7% аёллар норасмий секторда банд бўлган, эркаклар улуши эса 46,3 % га тенг. Худудлар кесимида аёллар орасидаги норасмий бандлик кўрсаткичлари Тошкент шаҳрига (28,2%) ва Фарғона вилоятига (25,9%) тўғри келади, бунинг асосий сабаблари ушбу вилоятларда асосан аёллар фаолият юритадиган умумий оқватланиш жойлари, сартарошхона ва савдо каби хизмат кўрсатиш корхоналарининг сони кўплиги билан боғлиқ.

Аҳолини иш билан таъминлаш соҳасидаги ижобий ўзгаришларга қарамай, республикада ишсизлик даражаси юқориликча қолмоқда, 2020 йилда республика бўйича ушбу кўрсаткич 10% га, аёллар орасида эса 14,7% (2019 йилда 12,4% га нисбатан), ёшлар орасида 17,4% ни ташкил этди. Ишсизлик даражасининг ўсишига биринчи навбатда коронавирус инфекцияси билан боғлиқ вазият таъсир кўрсатди. Пандемия биринчи навбатда хизмат кўрсатиш соҳасига таъсир кўрсатгани ва кўплаб корхоналар ўз фаолиятини тўхтатиб қўйганлиги сабабли, аҳолининг заиф қатламлари, яъни ёшлар ва аёллар ўртасида ишсизлик даражаси сезиларли даражада ошди.

**Прогнозлаштириш ва макроеқтисодий тадқиқотлар институти томонидан 2019 йилда ўтказилган намунавий сўров натижаларига кўра, ишсиз аҳоли орасида:**

- 3% олий маълумотли, 64% ўрта махсус маълумотли,

- жинси бўйича 38% аёллардан иборат,

- ишсиз аҳолининг ёш таркибида 49% 16-30 ёшга тўғри келиши маълум бўлди.

- ихтиёрий равишда ишлашни истамаганлар орасида 45% 16-30 ёшдагилардир, бу ёшлар орасида боқимандалик ривожланиб бораётганлигидан далолат беради.

Меҳнат миграцияси аҳолининг бандлик даражасига маълум даражада таъсир қилувчи омиллардан бири ҳисобланади. Бугунги кунда республикада, бошқа кўплаб ривожланаётган мамлакатлар сингарии, уюшган ва қонуний меҳнат миграциясига таяниб иш олиб борилмоқда. Ҳозирга қадар меҳнат миграциясини тўғридан-тўғри ва билвосита тартибга солиш учун мўлжалланган 12 та меъёрий ҳужжат қабул қилинди. Ижтимоий солиқни ўз вақтида тўлайдиган меҳнат муҳожирлари учун иш стажини ҳисоблаш тартиби жорий этилди. 2020 йилдан буён Ўзбекистонда меҳнат муҳожирлари билан ишлаш, биринчи навбатда, касб-ҳунарга ўқитиш ва тил ўргатиш тизими жорий этилди. Бугунги кунда уларга тил ўргатиш, касб ўқитиш бўйича мамлакатда 191 ўқув марказлари мавжуд.

Пандемия шароитида Ўзбекистонга қайтиб келган меҳнат муҳожирлари меҳнат бозорига кучли таъсир кўрсатиб, ишсизлик даражаси ошишига туртки бўлди. Пандемия шароитида 511 минг меҳнат муҳожирлари республикага қайтди, 483 минг киши ишлашга қайтиб кетолмади. 2020 йил ҳолатига республикадан чиқиб кетган меҳнат муҳожирлари сони 1,6 миллион кишини ташкил этди, шундан 28%ини аёллар ташкил этади, ёшлар улуши эса 60% ни ташкил этади.

Шуни таъкидлаш керакки, чет элда ишлаётган мигрантлар ўз-ўзини иш билан таъминлайдиганлар билан тенглаштирилади. Уларда асосий солиқнинг 50 фоизини ташкил этадиган ижтимоий солиқ тўлаш имконияти мавжуд. Мамлакатдаги меҳнат миграциясининг асосий муаммоларидан бири ноқонуний меҳнат миграцияси бўлиб, кўриб чиқилаётган йилда бу кўрсаткич 41 фоизни ташкил этди. Аксарият фуқаролар ноқонуний равишда Туркияга (77%), Жанубий Кореяга (50,8%) ва Россияга (45%) чиқиб кетмоқда. Чиқиб кетаётган меҳнат муҳожирлари сони бўйича юқори кўрсаткичлар Андижон (14%), Самарқанд (14%) ва Фарғона (12%) вилоятларида учрайди.

Олиб борилган илмий тадқиқот натижаларига кўра қуйидаги муаммолар аниқланди:

- мамлакат ҳудудларида мутахассислар етишмаслиги, айниқса шифокорлар ва ўқитувчилар, шифокорлар асосан Сурхондарё ва Жиззах вилоятларининг қишлоқ жойларида етишмаслиги;

- иқтисодий тармоқлар ва минтақалар шароитида талаб ва таклиф ўртасида номуносиблик мавжудлиги;

- Сурхондарё, Хоразм ва Қашқадарё каби минтақаларда саноатда бандлик улуши жуда пастлиги, бу эса қишлоқ жойлардаги ишсизларни иш билан таъминлаш ва инфратузилмани ривожлантириш учун саноат зоналарини яратишни талаб қилиши;

- иқтисодиёт тармоқлари бўйича кадрларга бўлган талабни ўрганиш даражаси жуда ҳам паст, прогноз ҳисоб-китоблари амалга оширилмайди, бунинг оқибатида меҳнат бозорига талаб паст бўлган кадрлар кириб келмоқда;

- аёллар ва ёшлар орасида ишсизлик даражасининг юқорилиги, бу ўз навбатида камбағаллар сонининг кўпайишига олиб келиши мумкинлиги;

- норасмий секторда банд бўлганлар сони умумжаҳон ўртача кўрсаткичидан анча баландлиги;

- норасмий меҳнат миграциясининг юқори даражадалиги.

Шунингдек, аёллар бандлигининг таҳлилидан қуйидаги муаммолар аниқланди:

- 2016 йилдан буён аёллар орасида иқтисодий фаоллик даражаси пасайиб келаётгани (2016 йилда 67% эди 2020 йилда 65% га тушди);

- аёллар орасида ишсизлик даражаси 2016 йилда 5%ни ташкил этган, 2020 йилга келиб, 14% га етган;

- аёлларга карьера қилиш учун эркакларга нисбатан бир қатор қийинчиликлар тўсқинлик қилиб келади (асосан оилавий шароитлар);

- кўплаб иш берувчилар учун аёл ишчи ўзига хос юк бўлиб келмоқда;

- қишлоқ жойларда аёллар фақат уй ишлари билан банд бўлиши керак деган фикр аҳоли орасида кўп тарқалган ва шу билан боғлиқ бир қанча муаммолар мавжуд.

**Регрессион таҳлил.** Дунё олимлари томонидан аёллар бандлигига ва ишсизлигига таъсир қилувчи омилларни регрессион таҳлиллар орқали ўрганиш тобора кенгайиб бормоқда.

Биз регрессион таҳлилимизда аёллар бандлигига таъсир қилувчи ижтимоий, демографик ва

иктисодий факторлар (никоҳлар сони, туғилганлар сони, аҳоли жон бошига ЯИМ, меҳнат миграцияси, мактабгача таълим муассасалари билан болаларни камраб олиш, олий маълумотли аёллар сони, аёлларнинг таълим олиш давомийлиги) таъсири кўриб чиқилди. Регрессия учун Ўзбекистон Республика-

си давлат статистика қўмитасининг 14 вилоят учун 2010-2020 йиллардаги маълумотлар базаси шакллантирилди. Регрессион таҳлил аввалида факторларнинг бир бири билан корелляция боғлиқликлари аниқланди.

2-жадвал

Корелляция таҳлил натижалари

	Аёллар бандлиги	Туғилиш	Аҳоли жон бошига ЯИМ	Меҳнат миграцияси	МТМ билан камраб олиш даражаси	Олий маълумотли аёллар	Аёллар таълим олиш давомийлиги	Никоҳлар
Аёллар бандлиги	1.000							
Туғилиш	0.742	1.000						
Аҳоли жон бошига ЯИМ	-0.001	-0.078	1.000					
Меҳнат миграцияси	0.438	0.628	0.422	1.000				
МТМ билан камраб олиш даражаси	0.156	-0.100	0.609	0.084	1.000			
Олий маълумотли аёллар	0.100	-0.116	0.573	0.053	0.870	1.000		
Аёллар таълим олиш давомийлиги	0.022	0.027	-0.140	-0.069	-0.139	-0.127	1.000	
Никоҳлар	0,771	0,972	0,182	0,525	-0,130	-0,130	0,030	1,000

Манба: муаллиф ишланмаси.

Корреляцион таҳлил натижаларига кўра, Ўзбекистон мисолида барча танланган факторлар аёллар бандлигига таъсир қилиши аниқланди. Факторлар орасида ўзаро корреляция бўлгани сабабли, уларнинг бир нечта тенгламалар орқали таъсири аниқланди.

Биринчи тенгламада аёлларнинг бандлигига ажрашишлар ва аҳоли жон бошига ЯИМ таъсири аниқланди. Тенглама шакли қуйидагича:

$$Emp.female = Birth*0.91 - CoverageKinder garden* 0.014$$

бу ерда *Emp.female* – аёллар бандлиги, *Birth* – туғилиш, *CoverageKinder garden* – мактабгача таълим билан болаларни камраб олиш.

Тенглама натижаларига кўра туғилишнинг 1% га ошиши аёллар бандлигининг 0.91% ошишига, болаларни мактабгача таълим билан камраб олиш даражаси 1% ошиши аёллар бандлигининг 0.014% ошишига олиб келиши аниқланди. Туғилишнинг

ошиши аёллар бандлиги ошишига таъсири мантқиққа тўғри келмаслигига қарамай, назарияда бу исботланган ҳақиқат ҳисобланади. Мисол учун, Россия ва Францияда олиб борилган тадқиқот натижаларига кўра, 1980-2009 йиллар мобайнида давлатларда аёллар орасида туғилиш ҳам бандлик даражаси ҳам юқори бўлган<sup>1</sup>.

Мактабгача таълим муассасалари қамрови кенгайтиши аёллар бандлигига ижобий таъсир қилувчи омил эканлиги Ўзбекистон мисолида ҳам исботланган.

Кейинги тенглама аёллар бандлигига никоҳлар ва ўртгача иш ҳақи қай даражада таъсир қилишини кўрсатади:

$$Emp.female = Salary*0.14 - Marriage* 0.94$$

бу ерда, *Emp.female* – аёллар бандлиги, *Salary* – ўртгача иш ҳақи, *Marriage* – никоҳлар сони.

1 “Динамика занятости женщин и рождаемости в современных развитых странах мира” Е. А. Мосакова

Тенглама натижаларига кўра, ўртача иш ҳақининг 1% га ошиши аёллар бандлигининг 0.14% га, никоҳлар сони ошишида эса аёллар бандлигининг 0.94%га кўпайиши аниқланди. Иш ҳақи бандлик билан чамчарбас боғлиқ экани кўплаб олимлар томонидан исботланган факт ҳисобланади. Лекин никоҳлар сони кўпайиши аёллар бандлигини ошириши бу мантиққа тўғри келмасда, олимлар томонидан назарий асослаб берилган.

Сўнгги тенгламада аёллар бандлигига меҳнат миграцияси, олий маълумотли аёллар ва аҳоли жон бошига ЯИМ таъсири кўриб чиқилди. Тенглама қуйидаги кўринишга эга:

$$\text{Emp.female} = \text{Migration} * 0.31 + \text{HighedCover} * 0.019 - \text{GDPcap} * 0.35$$

бу ерда, *Emp.female* – аёллар бандлиги, *Migration* – меҳнат миграцияси, *HighedCover* – аёллар орасида олий маълумотлилар, *GDPcap* – аҳоли жон бошига ЯИМ.

Тенглама натижаларига кўра, меҳнат миграцияси 1%га ошса аёллар орасидаги бандлик 0.33% га ошишига, аёллар орасида олий маълумотлилар сонининг 1%га кўпайиши 0.019% га ошишига ва аҳоли жон бошига ЯИМнинг 1% га ошиши аёллар бандлигининг 0.35%га камайишига олиб келиши аниқланди.

**Хулоса ва таклифлар.** Олиб борилган таҳлил натижаларига кўра, Ўзбекистонда аёллар бандлигига таъсир қилувчи факторлар - аҳоли жон бошига ЯИМ, никоҳлар сони, болаларни мактабгача таълим билан қамраб олиш, меҳнат миграцияси ва аёллар орасидаги олий маълумот даражаси таъсир қилиши аниқланди. Таъкидлаб ўтиш жоизки, аёлларнинг таълим олиш давомийлиги аёллар бандлигига ижобий таъсир кўрсатди, лекин паст коэффицентлар билан (0.0014). Шунинг учун, ушбу фактор тенгламаларда қўлланилмади.

Ушбу таҳлиллар натижасида аёллар бандлигини самарали ва барқарор таъминлаш бўйича қатор механизмлар ишлаб чиқилди. Механизмларни шакллантиришда регрессион модель ёрдамида бандликка таъсир қиладиган факторлар ҳисобга олинган. Жумладан:

Аёлларнинг меҳнат бозоридаги фаоллигини ошириш мақсадида улар учун бутун дунёда тан олинган ностандарт иш шакллари яратиш, яъни:

- ноль соатлик меҳнат шартномалари;
- фрилансерлик;

- телефон орқали ишлаш, хотдескинг кабилар.

Оммавий ахборот воситалари ва ижтимоий тармоқлар орқали аёллар учун бўш иш ўринлари тўғрисида маълумотларни кенг тарқатиш. Шунингдек, хусусий ва яқка тартибдаги тадбиркорлар томонидан таклиф этилаётган бўш иш ўринлари оммавий ахборот воситалари орқали бепул реклама қилиниши тавсия этилади. Аҳоли орасида аёлларнинг жамиятдаги ўрни ва уларни эркаклар сингари жамиятнинг ривожланишга ҳисса қўша олишини тарғибот қилиш, қизларнинг олий таълим олиши қанчалик муҳим эканлигини турли хил реклама ва кўрсатувлар орқали аҳолига етказиш;

Айнан аёллар учун вилоятлар кесимида меҳнат ярмаркалари ташкил этиш, айниқса аёллар орасида ишсизлик даражаси юқори бўлган Навоий, Фарғона, Наманган ва Хоразм вилоятларида. Қайта тайёрлаш курсларида аёллар қамровини кенгайтириш;

Мактабгача таълим билан қамраб олиш даражасини янада кенгайтириш, айниқса қишлоқ жойларда мактабгача таълим муассасалари сонини ошириш;

Энди тадбиркорликни бошлаган аёлларни қўллаб-қувватлаш учун солиқ инструментларини ишлатиш ва уларни қўллаб-қувватлаш;

Меҳнат бозори талабларидан келиб чиқиб, минтақавий дастурларни ишлаб чиқиш ва унинг таркибида "Темир дафтар"га киритилган камбағал оилалар аъзолари ва ишсиз аёлларни иш билан таъминлаш;

Ишсиз аёлларни ижтимоий ҳимоя қилиш ва иш билан таъминлаш учун давлат бюджетини қайта тақсимлаш ва субсидиялар ажратиш;

"Аёллар дафтари"га киритилган аёлларни, уларнинг фарзандлари, турмуш ўртоғининг касб-хунар таълими муассасаларида таълим олишини рағбатлантириш;

Аёл меҳнат мигрантларига ҳуқуқий ёрдам бериш бўйича онлайн платформани яратиш, бепул «Call-марказ»ни ташкил қилиш. Адвокатлик фирмалари ҳамда «Call-марказ»нинг хизматлари қийматини давлат маблағлари ҳисобидан қоплаш тартибини ишлаб чиқиш

Қийин ҳаёт шароитида бўлган аёллар билан ижтимоий шартнома тузиш. Ижтимоий шартнома кўра, қийин шароитда яшаётган аёлларга ва оилаларга иш топишда, ўқитишда, ўз бизнесини ташкил қилишда, қийин ҳаётини вазиятни бартараф этишда ёрдам кўрсатилади.

### Манба ва адабиётлар

1. *Research on Barriers to Employment and Decent Work for Women ILO 2013.*
2. Goldin, Claudia. 2014. "A Grand Gender Convergence: Its Last Chapter." *The American Economic Review*, 104(4): 1–30.
3. Fernández, Raquel. 2013. "Cultural Change as Learning: The Evolution of Female Labor Force, Participation over a Century." *The American Economic Review*, 103(1): 472-500.
4. Аёллар бандлиги: умумжаҳон тенденциялари ва ХМТ ҳаракатлари, 2005 йил.
5. Ўзбекистонда аёллар тадбиркорлигини ривожлантиришнинг ютуқлари ва истиқболлари, БМХ, 2009 йил.
6. Бандлик сиёсати ва дастурларида гендер: аёллар нима учун ишлайди? ХМТ, 2017 йил.
7. Меҳнат дунёсида аёлларга ва эркакларга нисбатан зўравонлик ва таъқиблар - қасаба уюшмаларининг истиқболлари ва ҳаракатлари. ХМТ, 2017 йил.
8. Ўзбекистонда меҳнат ва бандлик, статистик тўплам, 2019 йил.

### Ўзбекистон меҳнат бозорида аёллар бандлигининг корелляция ва регрессион таҳлили

Муҳаббат Ахмедова,

Прогнозлаштириш ва макроиқтисодий тадқиқотлар институти катта илмий ходими

**Аннотация:** мақолада Ўзбекистон Республикаси меҳнат бозорида аёлларнинг ўрни, уларнинг иқтисодий фаоллиги ва ишсизлик даражаси таҳлил қилинди. Муаллиф томонидан аёлларнинг иқтисодий фаоллигининг камайиб кетиши сабаблари аниқланди. Ўзбекистонда аёллар бандлигига таъсир қилувчи омилларни аниқлаш мақсадида корелляция таҳлил олиб борилди. Таъсир қилувчи омиллар аниқланганидан сўнг улар регрессия орқали қай даражада таъсир қилиши аниқланди. Мақола сўнгида аёлларнинг меҳнат бозоридаги фаоллигини ошириш бўйича муаллиф томонидан таклифлар берилди.

**Калит сўзлар:** аёллар, меҳнат бозори, бандлик, ишсизлик, иқтисодий фаоллик, корелляция, регрессия, омиллар, иш ўринлари, гендер, Халқаро меҳнат ташиқоти.

### Корелляционный и регрессионный анализ занятости женщин на рынке труда Узбекистан

Муҳаббат Ахмедова,

Старший научный сотрудник Института прогнозирования и макроэкономических исследований

**Аннотация:** в статье анализируется роль женщин на рынке труда Республики Узбекистан, их экономическая активность и безработица. Автор выявил причины снижения экономической активности женщин. Был проведен корреляционный анализ для выявления факторов, влияющих на занятость женщин в Узбекистане. После определения влияющих факторов определялась степень их влияния с помощью регрессионного анализа. В конце статьи автор предлагает рекомендации по увеличению участия женщин на рынке труда.

**Ключевые слова:** женщины, рынок труда, занятость, безработица, экономическая активность, корреляция, регрессия, факторы, рабочие места, гендер, МОТ.

### Correlation and regression analysis of women's employment in the labor market of Uzbekistan

Mukhabbat Akhmedova,

Senior researcher in Institute of forecasting and macroeconomic research

**Abstract:** the article comments on the role of women in the labor market of the Republic of Uzbekistan, their economic activity and unemployment. The author identified the reasons for the decline in women's economic activity. A correlation analysis was conducted to identify factors affecting women's employment in Uzbekistan. Once the influencing factors were identified, the extent to which they were affected by regression was determined. At the end of the article, the author made recommendations to increase the participation of women in the labor market.

**Keywords:** women, labor market, employment, unemployment, economic activity, correlation, regression, factors, jobs, gender, ILO.

**Аждодларимиз иқтисодий тафаккури / Экономическое мышление наших предков /  
The economic thinking of our ancestors**

УЎК: 336.143.2

**Тоҳир МАЛИКОВ,**

*иқтисодиёт фанлари доктори, профессор,  
Тошкент Молия институти “Молия” кафедраси мудири,  
E-mail: toxirmalikov9339@gmail.com,*

**Одил ОЛИМЖОНОВ,**

*иқтисодиёт фанлари доктори, профессор,  
Прогнозлаштириш ва макроиқтисодий тадқиқотлар институти бўлими бошлиғи,  
E-mail: ooo1957@mail.ru*

## Молия – солиқ фани шаклланиши ва таракқиётида аждодларимиз хизмати

**Кириш.** Аввало шуни таъкидлаш керакки, тарихимиз саҳифаларига сирtdан назар ташлашнинг ўзи ҳам жаҳонда молиянинг алоҳида фан сифатида шаклланиши ва ривожланиши жараёнида ўзбек олим ва мутафаккирларининг улкан хиссалари борлигидан дарак беради. Тўғри, Буюк Темур ёки Бобур каби ватандошларимиз қадимда “Молия” деб номланган махсус илмий асарлар ёзишмаган. Лекин улар ўзларининг бошқа номлар билан аталган қатор илмий-сиёсий, диний ва маърифий асарларида молиянинг турли масалаларига тегишли фикр-мулоҳазаларини баён қилишган. Ўзбек давлатларининг айрим ҳукмдорлари эса ўз амалий фаолиятларида молия, айниқса, унинг таркибий қисми бўлган солиқ соҳасини ривожлантириш бўйича улкан аҳамиятга молик ислохотлар ўтказишган.

Инсоният тарихида илк давлатлар пайдо бўлиши ва уларнинг турли-туман харажатларини қоплаш мақсадида солиқлардек ўта муҳим восита ўйлаб топиллиши билан, яъни қадим-қадимдан ҳукмдорлар ва солиқларнинг тўловчилари солиқлар миқдори, тўлаш тартиби ва муддатлари масалалари бўйича ўзаро тортишиб келишган. Чунки халқ учун булар “Ё – ҳаёт! Ё – мамот!” масаласи ҳисобланган. Бизнинг буюк аждодларимиз бу муаммо ҳам ҳокимлар, ҳам уларга тобе халқларни қаноатлантира оладиган тарзда ижобий ҳал бўлиши учун жуда катта ҳисса

қўшишган. Ушбу мақолада ана шу ҳақида фикр юритамиз.

Асосий қисм. Мутафаккирларимизнинг молия фанига қўшган ҳиссалари ҳақида сўз юритишдан олдин муқаддас китобимиз “Қуръони Карим”да ҳам молия ва солиқ масалаларига кенг эътибор берилганлигини эътироф этишимиз мантиқан тўғри бўлади. Тўғри, “Қуръон” ни инсон яратмаган. У Парвардигор томонидан биз мусулмонларга тортиқ этилган буюк асар! Биз учун бу ўринда энг муҳими шундаки, ана шу муқаддас китобимизда ҳам молия, айниқса, солиқ ва солиқ тўлаш масалаларига алоҳида эътибор қаратилган. “Қуръони Карим”да исломий солиқларнинг асосий турлари бўлмиш хирож, ушр, закот ва бошқа солиқларнинг миқдори, тўлаш тартиби, муддати, солиқ ундирувчилар ҳақида муфассал фикр юритилган.

Ҳадисларда ҳам молияга дахлдор масалалар бўйича кенг миқёсда фикрлар мавжуд. Масалан, закот, уни тўловчилар, тўлаш миқдори каби масалаларнинг аниқ жавоблари ҳадисларда баён этилган.

Милоддан аввалги VIII асрда қадимий Хоразм диёрида битилган “Авесто” асарида молия масалалари ҳам тадқиқ этилганлиги жаҳондаги иқтисодий тафаккур тарихи билан шуғулланадиган олимларни ҳайратга солади [1]. Зеро, дунёда молияга дахлдор ва 2800 йил олдин ёзилган ҳамда бугунгача сақла-



ниб қолинган асарлар деярли йўқ. Хуллас, проф. А.Раззоқовнинг шоҳидлик беришича, ...”муқаддас китобда аграр муносабатларнинг молия масалаларига ҳам катта эътибор берилди” [2].

Халқимизнинг “Алпомиш”, “Гўрўғли” каби буюк дostonларида ҳам молия ва солиқ масалаларига алоҳида эътибор қаратилган. “Алпомиш” дostonида Қўнғирот элида ҳукмронлик қилган Бойбўри билан унинг укаси Бойсарибийнинг ўртасидаги ихтилоф закот масаласида пайдо бўлади. Асарда Қўнғирот ва Қалмиқ элларининг молия тизимлари ўртасидаги фарқлар ҳам кўрсатиб ўтилган.

“Гўрўғли” дostonида солиққа доир масалалар ҳам баён қилинган. Бунда солиқчи, пул ундирувчи – пулчин, пуруш(фуруш) деган иборалар билан аталган.

Умуман олганда, солиқлар масалалари жуда кўп исломий мутафаккирларимиз томонидан чуқур тадқиқ этилган. Масалан, Бурҳониддин Марғиновичнинг (1123–1197 йиллар) “Ҳидоя” асарида чорва молларидан закот олиш, қимматбаҳо буюмлар (олтин, кумуш) дан олинадиган закот турлари, ҳосилдан ундириладиган солиқ (ушр), закотни тақсимлаш тартиби бўйича тавсиялар берилган.

1063–1092 йилларда салжуқийлар давлати вазири бўлиб ишлаган Низомулмулкнинг “Сийосатнома” асарида давлат хазинаси, уни оқилона бошқариш, солиқларни адолатли ундириш масалалари ҳам баён этилган.

Буюк аждодимиз Аҳмад Ал-Фарғоний Мисрда Нил дарёси суви ҳажмининг ўзгаришига қараб, сувни барча деҳқонлар ўртасида бир хил тақсимлашни таъминлай оладиган, ўз замонасида жаҳонда тенги йўқ гидроиншоот барпо этиш таклифини берган. Қоҳира шаҳри яқинидаги Сайёлат ул-Род мавзесида бунёд этилган мазкур бино 1200 йилдан бери аждодларимизнинг буюк ақл-заковати тимсоли сифатида қад ростлаб турибди.

Ватандошимиз Ал-Фарғоний экин майдонларини сув билан таъминлаш даражасининг ҳосилга таъсири ва шу асосида солиқ миқдорини адолатли ўрнатиш ғоясини олдинга сурган ва ҳаётга жорий этган. Тан олиш керакки, бу инсоният тарихида солиққа тортиш тамойилларини ишлаб чиқишга бўлган илк ва муваффақиятли амалга ошган уринишлардан бири эди.

Аҳмад Ал-Фарғоний мазкур ғояни ўртага ташлаган ва ҳаётга жорий этган IX асрда биз бугун фуқароларининг асарларини яхши кўрадиган ғарб мам-

лакатларининг кўпчилиги ҳали давлат сифатида шаклланиб улгуришмаган эди. Бинобарин, уларда солиқ ҳақида фикр юритишга асос, яъни солиқларнинг ўзи ҳам йўқ эди.

Буюк Темур ҳам молия ва солиқ фанлари назарияси ва амалиётига улкан ҳисса қўшган. У салтанатида солиқлар адолатли бўлиши учун ҳаракат қилган ва бунга эриша олган Буюк давлат арбоби ҳисобланади. Бу фикримизнинг тўғрилигини тушуниш учун унинг “Темур тузуклари” асари ва ҳукмдорлик фаолияти давомида ўтказган ислохотларига мурожаат қилиш етарли. Жаҳонгир “Темур тузуклари” асарида молия, солиқлар ва солиққа тортиш масалаларига жуда катта эътибор берган. У ўз ихтиёридаги мамлакатларда солиққа тортиш, унинг миқдори ва тўғри ундириб олиш жараёнида қатъий тартиб ўрнатган.

“Амр қилдимки, - деб таъкидлайди Амир Темур, - раиятдан хирож ундиришда уни оғир аҳволга тушириб қўйишдан ёки мамлакатни қашшоқ қилиб қўйишдан сақланмоқ зарур, чунки раиятни хонавайрон қилиш хазинанинг ғариблашувига олиб келади. Хазинанинг ғариблашиб қолиши эса сипоҳнинг тарқалиб кетишига сабаб бўлади. Сипоҳнинг тарқалиб кетиши ўз навбатида салтанатнинг заифлашишига олиб келади” [3].

Кўриниб турибдики, Буюк Темур давлат бюджети даромадларини шакллантиришда солиқ тўловчиларга нисбатан солиқ юқини ошириб юборишнинг салбий оқибатларини чуқур ҳис қилган ва ўз салтанатида бунга йўл қўймаган.

Темур қишлоқ хўжалигида солиқни экиндан олинган ҳосилга ва ернинг унумдорлигига қараб белгилашни жорий қилган. Унинг салтанатида ҳосил пишиб етилмасдан раиятдан молу жиҳот олишни қатъий равишда таъқиқлаб қўйиш ҳам амал қилганки, солиққа тортишнинг бундай адолатли принциплари Европа давлатларининг кўпчилигида ҳали маълум эмас эди.

Ташландиқ ёки янги ерларни ўзлаштирган шахсларга солиқдан катта имтиёз берилган. “... амр этдимки, - дейилади “Темур тузукларида”, - кимдаким бирон саҳрони обод қилса ёки кориз (ер остидан қурилган ариқ) курса, ё бирон боғ кўқартирса, ёхуд бирон хароб бўлиб ётган ерни обод қилса, биринчи йили ундан ҳеч нарса олмасинлар, иккинчи йили раият ўз розилиги билан берганини олсинлар, учинчи йили (эса) қонун-қоидага мувофиқ хирож ундирсинлар” [4].

Ахир бундай фикрлар адолатли солиқ сиёсатининг асосини ташкил қилмайдими?! Темур ўз замонасининг адолатли солиқ сиёсатини ишлаб чиққан ҳамда уни Осиё ва Европанинг катта қисмини ташкил этган бепоён салтанатида ҳаётга жорий этган. Демак, Буюк Темурни унинг назарий қарашлари ва амалий фаолияти бўйича замонавий солиқ сиёсатининг асосчиларидан бири, дейишга ҳаққимиз борлиги кўришиб турибди. Унинг давлат бюджети даромадларини шакллантириш ва солиқ сиёсатини ташкил этиш бўйича билдирган ғоялари бугун ҳам ўз аҳамиятини йўқотмаган.

Солиқ назариясини яратган, деб ҳисобланадиган ғарблик олимлар ҳам шу тахлит ғояларни “Темур тузуклари” ёзилгандан 3-4 аср кейин бошқача шакл ва сўзлар билан ифодалашганликларини тушуниш учун уларнинг асарларини бир бор қиёслаб чиқишнинг ўзи етарли.

Кези келганда шуни алоҳида таъкидлаш керакки, Буюк Темур юртимизни мўғуллар зулмидан озод қилиш ва Амир Ҳусайн билан тахт учун узоқ давом этган курашларида халққа уларга нисбатан адолатли солиқ сиёсатини таклиф этгани ҳам катта ёрдам берган, деб ҳисоблаймиз.

Бобурийлар сулоласи Ҳиндистонда 332 йил ҳукмронлик қилди. Бу тарихда кам учрайдиган ҳодиса. Бу ҳодиса юз беришининг сабаблари кўп. Бобурийлар томонидан ерли халқнинг динини, тилини, қадриятларини, маданиятини, урф-одатларини ҳурмат қилиш, уларга ўзлари асрлар давомида шаклланган удумларга мувофиқ яшашга имкон бериш, мамлакат ҳудудида истиқомат қилувчи барча халқларнинг миллати, эътиқодидан қатъи назар тенг мақомга эга бўлишини таъминлаш, халқ учун ўз рожаларига қараганда адолатлироқ иқтисодий шароит яратиш бунинг асосий сабаблари бўлган.

Бобур ва унинг авлодлари ерли халқлар учун жуда кўп ишлар қилишган. Улар бу юртдан бошқа жойга ҳеч нарса ташиб кетишмаган. Бир мисол. Бобур Ҳиндистон подшоҳларининг хазинасини қўлга киритганда ундан ўзи учун ҳеч нарса олмасдан бутун бойликни шу ерда яшайдиган барча аҳолига тақсимлаб берган. Бу тадбир барча томонидан жаҳон давлатлари тарихида мисли кўрилмаган ҳодиса, ижтимоий ҳимоянинг олий даражаси сифатида баҳоланган [5].

Бобур ва унинг авлодлари Ҳиндистонда адолатли солиқ сиёсати олиб бориш зарурлигини тўғри

тушунишган ва бунга эришиш учун жуда катта ислохотлар ўтказишган. Бунинг учун, Бобур, энг аввало, солиқ сиёсатининг назарий масалаларини ишлаб чиққан. Чунки Бобур Ҳиндистонни қўлга кирита бошлаган пайтдаёқ тушунганки, бу юртда солиқ сиёсатини бошқарадиган аниқ бир тартибнинг ўзи бўлмаган. Бу ҳар бир рожанинг ўз иши бўлган. Ана шундай шароитда Бобур солиқ сиёсати ва солиқни йиғиб олишнинг исломий қоидаларга мувофиқ бўлган адолатли тартиботини яратган.

Бобур ўз иқтисодий ва солиқ сиёсатини ишлаб чиқиш учун бобоси Буюк Темур ва замонасидаги бошқа ҳукмдорларнинг давлатчилик фаолиятидан ҳам ижобий фойдаланган. Жумладан, Хуросон подшоси Ҳусайн Бойқаронинг давлат бошқаруви усуллари ва саройдаги аъёнларнинг молиявий таъминоти, сарфу-харажатларни белгилаш тартибини жиддий ўрганган [6].

Буюк бобомизнинг солиқ соҳасидаги фикрлари унинг “Бобурнома” [7] ва “Мубайян” [8] асарларида баён этилган. Жаҳон сиёсий, ижтимоий, иқтисодий, маданий ва маънавий тафаккурининг нодир дурдоналаридан бири бўлмиш “Бобурнома” комуний характерга эга кенг қамровли асар ҳисобланади. Мазкур китобда муаллиф давлатни бошқариш, давлат хазинасини ташкил этиш, солиқлар, олинаётган солиқларни даромадлар миқдорига боғлаш, халқаро иқтисодий муносабатларни ривожлантиришда хорижий савдогарларга солиқлар соҳасида имтиёзлар бериш каби масалаларга ҳам алоҳида эътибор берган.

Бобурнинг “Мубайян” асари “Иймон-эътиқод”, “Намоз”, “Закоат” (Бобурда у “Китоб уз-закоат” деб номланган), “Рўза” ва “Ҳаж” деб номланган 5 та китобдан иборат. “Закоат китоби”да закот шартлари, закот бериладиган моллар, нақдина, чорва ва тижорат молларининг закоти, закот фарзлари, закот бериладиган шахслар, закот бериш дуруст бўлмаган кишилар, ушр ва хирожга доир барча масалалар бўйича аниқ тавсиялар берилган [9].

Бобурнинг нақадар буюклигидан гувоҳлик берувчи яна бир масалага эътибор қаратмоқчимиз. Яъни “Мубайян” асарини Ҳазрат Бобур шеърини усулда ёзган. Солиқлардек ўта мураккаб соҳа бўйича фикрларини шеър билан баён этиш учун шахс қанчалик талантли ва юксак салоҳиятли бўлишини тасаввур қилиш ҳам қийин. Унинг насрий баёнини таникли шоир ва аллома Мирзо Кенжабек тайёрлаган.

**Юқорида билдирилган фикрларимизга намуна сифатида “Закот китоби”га мурожаат қилайлик:**

*“Яна бир шарт, мулки том дурур,  
Бил, нечук молга бу номдурур.  
Мен санга дей, эшиткил, эй ҳамдам,  
Бўлгай ул мулк-у, бўлгай илгида ҳам”.*

**Бу тўртликнинг насрий баёни қуйидагича:**

“Яна бир шарт, тўлик мол бўлишидир. Билиб ол, қандай мол бу ном билан (тўлик мулк деб) аталади? Мен сенга айтайин, эй ҳамдам, эшит: у мулк мавжуд бўлиши билан бирга, эгасининг қўлида бўлиши шартдир” [9].

Мана шу тўртликда баён этилган фикр ҳам Бобуршоҳнинг қанчалик буюк иқтисодчи эканлигидан далолат берапти. Фараз қилинг, мулкинг бор, лекин турли сабабларга кўра, у сенинг ихтиёрингда эмас. Масалан, мулкинг бировга қарзга берилган, лекин қарздоринг бунга иқрор эмас, уни қайтиб олишинг учун гувоҳинг ҳам йўқ. Демак, бундай мулкдан закот берилмайди. Бобурга қадар Ҳиндистон рожалари кишининг ўз ихтиёрида бўлмаган мулклардан солиқ олиш нотўғри эканлигини ҳатто билишмаган ҳам.

*Бу хирожингниким олурсен, бил,  
Рафъи маҳсулдин кейин олгил.*

**Унинг насрий баёни:**

(Эй хирож олувчи!) Бу оладиган хирожингни маҳсул (йиғиб) кўтарилгандан кейин олгил [10].

Ўрта асрларда аксарият давлатларда қишлоқ хўжалиги экинларидан олинадиган хирож ҳосилнинг бўлган ёки бўлмаганлиги, у йиғиб олинганми ёки йўқми, бу ҳолатлардан қатъий назар, солиқ йиғувчилар томонидан йиғиб олинаверар эди. Бобур ўз давлатида аҳолини қийин аҳволга солиб қўядиган бундай ҳолатларга чек қўйган. Табиий офат ёки шу каби сабабларга кўра ҳосил нобуд бўлса, Бобур хирож олишни таъқиқлаган:

*Бу зироатга ё экин ерига,  
Офате гар етушса ҳар бирига,  
Ерда экин бу навъ бўлгонда,  
Соқит ўлгай хирож ул онда.*

**Бу тўртликнинг насрий баёни:**

“Бу зироатга ёки экин ерига – уларнинг ҳар бирига агар бир офат етса, ерда экин бу ҳолга учраганида у вақт хирож соқит бўлади” [11].

Бобурнинг молия ва солиқ соҳасидаги хизматлари бу борадаги назарий масалаларни тадқиқ этиш билан чекланиб қолмаган. Тасаввур қилинг: Бобур

Ҳиндистон учун ўзи яратган молия ва солиқ тизимларнинг назарий асосларини ўзи амалиётга жорий этган! Бу Бобурнинг қанчалик буюк ва кенг қамровли шахс эканлигини кўрсатувчи ёрқин мисоллардан бири ҳисобланади.

Бобур давлати барпо этилгунга қадар Ҳиндистон ҳудудида ҳукм сурган ўнлаб катта-кичик давлатларнинг хазинани ташкил этиш, унинг даромадларидан фойдаланиш, солиқ сиёсати, солиқ тизими, солиқлар турлари ва уларни аҳолидан йиғиб олиш тартиботи бир - биридан кескин фарқ қилган. Ҳар бир рожаликнинг ўз солиқ сиёсати бўлган. Солиқларнинг турлари кўплиги, уларни йиғиб олишнинг тартиби қатъий эмаслиги ва солиқ миқдори жуда катта эканлигидан аҳоли қаттиқ қийналган [12].

Бобур Ҳиндистонда давлат хазинасини адолат тамойиллари асосида ташкил этиш бўйича кенг қамровли солиқ ислоҳоти ўтказган, бутун давлат миқёсида ягона солиқ тизимини яратиб, солиқлар миқдорини сезиларли даражада камайтирган. Авваллар ҳар бир рожанинг ўз қоидалари бўйича йиғиладиган солиқ ва йиғимлар Бобур даврида ягона исломий қоида ва тартибот асосида олинадиган бўлган.

Яъни Бобур ўз давлати ҳудудида ягона солиқ тизими ва бир хил солиққа тортиш тартибини жорий этган, солиққа тортишнинг муҳим манбаи бўлган экин ери майдонини ўлчаш тизимини такомиллаштирган ва аниқлаштирган.

Бобур солиқ сиёсати асосига адолат тамойиллари қўйилган. Чунки у табиатан ўта адолатли шахс бўлган. Масалан, у Афғонистонни босиб олганда барча тартиб-қоидалар бўйича аслида амакиси Абулқосим Бобурнинг мулки бўлган, лекин замонанинг зайли билан бошқалар тасарруфига ўтиб қолган боғни ўша пайтдаги боғ эгаларига пулини тўлаб сотиб олади. Афғонистонда юз берган бунга ўхшаган ҳодисалар Бобур ва Бобурийларнинг Ҳиндистондаги давлатчилик фаолиятида жуда кўп марта намоён бўлган.

Бобур салтанатида қуйидаги солиқ ва йиғимлар мавжуд бўлган - ер солиғи, савдо(тамға) солиғи, закот (мусулмонлар учун), жизья (мусулмон бўлмаган аҳоли учун), ўлпон тўловлари, туз солиғи, урушлардан олинадиган ўлжаларнинг бешдан бир қисми, танга зарб қилиш, мусодара қилинган эгасиз мол-мулк ва совғалар [13].

Булардан ташқари маҳаллий эҳтиёжлар учун ишлатиладиган солиқлар ҳам мавжуд бўлиб, улар-

ни маҳаллий ҳокимият йиғиб олган (мазкур солиқлар “аҳбоб” деб аталган) [14].

Бобур камбағал аҳолига солиқлар бўйича катта имтиёзлар берган. Бунинг учун солиқлар миқдори энгиллаштирилган ҳамда солиқларнинг маълум қисмини бой-бадавлатлар давлатга эмас, бева-бечораларга беришган. Масалан, ислоний қоидага кўра, “закот” солиғи муҳтож оилаларга тарқатилган. Бобур мусулмонлардан олинадиган “тамға” солиғини бекор қилган.

Бобурнинг давлатни бошқариш ва иқтисодий соҳасидаги фармон ва ҳукмлари Ҳиндистон иқтисодий ривожлантириш ва молиявий ҳамда ҳарбий аҳолини яхшилашга улкан ҳисса қўшган. Бобур халқаро иқтисодий алоқаларни ривожлантириш давлатнинг иқтисодий кудратини оширишнинг муҳим омили эканлигини яхши тушунган. Унинг бу хусусдаги қарашлари ҳам “Бобурнома”да атрофлича баён этилган.

Шу боис савдогарларга катта энгиллик ва имтиёзлар берилган. Савдо аҳлидан олинадиган солиқ ва йиғимлар миқдори мўътадил, адолатли ва ошқора бўлган. Сотиладиган маҳсулотлар миқдорининг ошиши солиқлар ҳиссасининг камайишига олиб келган ва савдо ривожига катта ижобий таъсир кўрсатган.

Хорижий савдогарларга бир қатор энгилликлар берилган. Агар савдогарлар ислом давлатларидан келган бўлсалар, даромадларининг 5 фоизи миқдорида солиқ тўлашган. Номусулмон давлатлардан келган савдогарлар эса ўз юртида мусулмон савдогарлардан олинадиган миқдорда солиқ тўлашган.

Бобурнинг солиқ соҳасида бошлаган ислохотларини унинг невараси Буюк Акбар (1556–1605 йиллар) охирига етказган. У салтанатнинг барча халқларига нисбатан бир хил ва адолатли солиқ сиёсатини яратган. Акбар амалга оширган солиқ ислохоти натижасида ягона солиқ идоралари тизими ҳамда солиқларни тўғри ҳисоблаш мақсадида бир хил оғирлик ва миқдор ўлчов тартиби жорий этилган. У мусулмон бўлмаган аҳоли тўлайдиган “жизья” солиғи ва “жон солиғи”ни бекор қилган. Аввал натура шаклида олинган ва миқдори ҳосилнинг учдан бир қисмига тенг бўлган ер солиғини пул шаклида йиғиш тизимига ўтказган. Бу тадбирнинг аҳамияти жуда катта бўлган. Негаки, эндиликда солиқ тўлаш учун деҳқон маҳсулотини бозорда сотиши шарт бўлган. Бу эса ўз навбатида Ҳиндистонда товар-пул муносабатлари кескин ривожланишига

ва иқтисодий ўсиш суръатларининг ошишига иқтисодий замин яратган.

Буюк ватандошимиз Хожа Убайдуллоҳ Аҳрор молиянинг ўта муҳим бўғини бўлган солиқ назарияси ва амалиётининг ривожига улкан ҳисса қўшган. Ул зотнинг айрим хатти-ҳаракатлари эса халққа солиқдан қатор энгилликлар берилишига сабаб бўлган.

Хожа Убайдуллоҳ Аҳрор (1404–1490 йиллар) ўз замонасининг энг обрўли ва буюк мутафаккири, Бобур таъбири билан айтганда, “хожалар хожаси, улуғлар улуғи” бўлган. У киши ўша даврдаги ислом оламининг диний, сиёсий, маърифий ва иқтисодий ҳаётида жуда катта ўрин тутган. Биз бу ерда ул буюк зотнинг молия ва солиқ соҳасида қилган хизматлари ҳақида фикр юритамиз.

Айрим ислом давлатларида XV асрда ўзаро тахт учун курашлар натижасида оддий халқнинг аҳоли оғирлаша борган. Масалан, теурийлар давлатида шариат томонидан белгиланган ушр, мол ва закотлардан ташқари ҳар хил вақтларда турли муносабатлар билан олинадиган солиқлар сони 30 тага етган. Улардан баъзилари (тамғо, ёрғу) мўғуллар ҳукмронлиги даврида жорий этилган бўлиб, баъзи вақтларда ҳали ҳам қўлланиб келарди. Ана шундай бир шароитда Хожа Аҳрор мусулмонлар бошидан жабр-зулмни даф этмоқ учун дин ва шариатни дастур қилган ҳолда султонларга мурожаат қилиб, масалани ижобий ҳал этарди.

Турли масалалар бўйича ислом давлатлари раҳбарлари ва бошқа замондошларига ёзилган номалари – “рукъа” деб аталган ва уларнинг кўпчилиги турли тўпламлари орқали бугунгача етиб келган. Ана шу “рукъа”ларнинг учинчи туркуми иқтисодий, савдо ва солиқ масалаларига бағишланган. Бу “рукъа”ларда Хожа Аҳрор оддий халқнинг солиқ бўйича ҳуқуқларини ҳимоя қилишга ҳам катта эътибор қаратган.

Манбаларда кўрсатилишича, Хожа Аҳрор ўз замонасининг энг йирик тадбиркорларидан бири бўлган. Чунончи, “Рашаҳот” асари муаллифи Фахриддин Али Хожа Аҳрор ерлари Тошкент вилоятидан то Амударё соҳилларигача бўлган ҳудудда 1300 дан ортиқ экинзорларни ташкил этганини эслатади. Лекин бу мулкларнинг катта қисми солиқлар зулмидан озор чеккан шахсларнинг ўз ерлари ва тадбиркорликларини ихтиёрий суратда Хожа Аҳрорга беришлари туфайли ташкил топган. Чунки Хожа Аҳрорнинг ҳукмдор олдидаги нуфузи шариатда белгилангандан (ушр, мол, закот) ташқари фавқуллода солиқларни меҳнаткашлар гарданига юклаш-

дан уларни химоя этган. Хожа Аҳрор расман мулкни олган, лекин амалда уни олдинги эгаси ишлатиб, фойдасини ўзи олаверган. Дехқончилик, чорвачиликдан ташқари Хожа Аҳрорнинг шаҳарларда ҳам хунармандчилик расталари, устахоналари бўлган ва булардан ҳам катта даромад келиб турган.

Лекин Хожа Аҳрор ўз хўжалик фаолиятдан олган даромаднинг катта қисмини аҳоли бошига тушган оғир солиқларни тўлаш, диний ва маданий қурилишларни амалга ошириш каби ишларга сарфлаган. Чунончи, Умаршайх Мирзо Тошкент аҳолисидан 250 000 динор ҳажмида солиқ талаб қилганида Хожа Аҳрор бу маблағнинг ҳаммасини ўзи тўлаб, яна 70 000 динорни ҳам солиқ ундирувчиларга топширган.

Мухтасар айтганда, Хожа Убайдуллоҳ Аҳрор ўз даврида давлат хазинасини ташкил этиш ва аҳолини солиққа тортиш жараёнида адолат мезонларига риоя қилиш соҳасида ҳукмдорларга назарий таклифлар берган ва ўз амалий ҳаракатлари билан уларга ўрнак кўрсатган.

Юсуф Хос Ҳожиб томонидан 1069–1070 йилларда ёзилган “Қутадғу билик” (“Саодатга элтувчи билим”), Носириддин Бурҳониддин ўғли Рабғузийнинг “Қиссаси Рабғузий”(1310 йил) асарлари, Улуғбек Мирзо (1394–1449 йиллар)нинг ислохотлари ҳам мазкур соҳада муҳим аҳамият касб этади.

Буюк мутафаккир Алишер Навоий (1441–1501 йиллар) “Ҳилолия”, “Вақфия”, “Маҳбуб ул-қулуб” (“Кўнгилларнинг севгани”), “Садди Искандарий” (“Искандар девори”) каби қатор асарларида адолатли давлат, адолатли солиқ масалалари бўйича ўз фикр-қарашларини баён этган.

Бундан ташқари, Алишер Навоий катта салтанатнинг вазири ва бош вазири лавозимларида фаолият кўрсатган даврида ўзининг амалий хатти-ҳаракатлари билан аҳоли учун солиқ миқдорининг адолатли бўлиши учун курашган.

Биз молия ҳақидаги фаннинг таркиб топишида ғарблик олим ва мутафаккирларнинг хизматларини инкор этиш ниятидан узоқмиз. Ҳақиқатдан ҳам улар замонавий молия назарияси ва амалиётининг асосчилари ҳисобланишади. Бунга ҳеч ким шубҳа қилаётгани йўқ. Лекин улар солиқлар масаласида фикр юритишар эканлар, инсоният тарихида ўзларидан олдин яратилган асарлар, ғояларга таянишганлиги негадир кўпчилигимизнинг эсимиздан чиқиб қолмоқда. Биз ушбу мақоламиз доирасида мазкур масалага ойдинлик киритишга ҳаракат қилдик.

**Хулоса ва таклифлар.** Бизнинг фикримизча, масалага бу тахлит ёндошиш тарихий воқеликка тўғри келмайди ва уни ўзгартириш фурсати аллақачон етиб келди. Масалан, солиққа тортишнинг умумий принциплари биринчи бор А.Смит, В.Петти ва Д.Рикардо асарларида ишлаб чиқилган, деб ҳисобланади. Бу фикрга биз қарши эмасмиз.

Лекин ҳамма гап шундаки, молиянинг алоҳида фан ва соҳа сифатида шаклланиши жараёнида халқимизнинг юқорида номлари зикр этилган буюк фарзандларининг ҳам муҳим ҳиссаси бор эканлигини тан олиш керак. Минг афсуслар бўлсинки, ҳозирга қадар аждодларимизнинг молия ва солиқ соҳасидаги буюк мероси етарли даражада ўрганилмаган ва ўзининг ҳақиқий баҳосини олмаган. Собик шўролар даврида биз буюк меросимизни билмас эдик. Ал-Фарғоний, Имом Бухорий, Ат-Термизий, Марғинович, Мотуридий каби алломаларимизнинг хизматлари у ёқда турсин, ҳатто номларини ҳам эшитмаган эдик. Мустақиллик шарофати билангина биз уларни била бошладик.

Мазкур ҳолатга чек қўйиш учун аждодларимиз қолдирган буюк меросни синчиклаб ўрганиш талаб этилади. Лекин бу осон ва тез фурсатда ҳал бўладиган иш эмас. Негаки, уларнинг асарлари эски ўзбек (турк), араб ва форс тилларида ва бошқа имлода, яъни араб алифбосида битилган.

2016 йилдан бошланган Янги Ўзбекистон ша-роитида асрлар давомида жаҳон мамлакатлари ва халқлари ўртасида ўзининг муносиб ўрнига эга бўлган ва олдига буюк мақсадларни қўйган давлатимизда ўз аждодлари меросини ўрганишга катта эътибор берилди бошланди.

Лекин бу узоқ давом этадиган жараён бўлиб, уни охиригача ҳал этиш бугун фан оламига кириб келаётган ёш ватандошларимиз зиммасига тушади. Умид қиламизки, ёшларимиз аждодларимизнинг буюк меросини ўрганиш ва шу йўл билан тарихий адолатни тиклаш ишига ўзларининг муносиб ҳиссаларини қўшишади...

Буюк аждодларимиз яратган адолатли солиқ сиёсатининг моҳияти ва мазмуни айни кунда ҳам ўз аҳамиятини йўқотмаган. Улар давлатни ижтимоий-иқтисодий ривожланиши ва халқнинг турмуш даражасини ошириш учун солиқ сиёсати адолатли ва мўътадил бўлиши шарт эканлигини исботлаб беришган. Шу боис улар яратган солиқ сиёсатининг назарий ва амалий асосларидан бугун ҳам фойдаланиш мумкин, деб ҳисоблаймиз.

**Манба ва адабиётлар**

1. “Авесто”. - Тошкент.: “Ўзбекистон миллий энциклопедияси” Давлат илмий нашриёти. 1-том, 2000, 65 бет.
2. А.Раззоқов. Иқтисодий тафаккур сарчашмалари. - Тошкент: “Ўзбекистон” нашриёт- матбаа ижоди уйи, 2001, 27, 164-171-бетлар.
3. “Темур тузуклари”.- Т.: Ф.Фулом номидаги Адабиёт ва санъат нашриёти, 1996, 122-123- бетлар.
4. “Темур тузуклари”.- Т.: Ф.Фулом номидаги Адабиёт ва санъат нашриёти, 1996, 124 - бет.
5. Ҳасан Қудратиллаев. “Бобур салтанатида ижтимоий ҳимоя”. “Ҳуқуқ ва бурч” журнали. 2015 йил 2-сон. 37-бет.
6. Ҳасан Қудратуллаев. “Бобурнинг мамлакат бошқаруви ва иқтисодиётига оид қарашлари”. “Ўзбекистон овози” газетаси. 2011-йил 15-февраль.
7. З.М. Бобур. “Бобурнома”.- Т.: Юлдузча, 1989.- 368 б.
8. З.М. Бобур. “Мубайян” ва насрий баёни. “Рисолаи Волидиййа” асари назмий таржимаси ва шарҳи. Насрий баён ва шарҳлар муаллифи М.Кенжабек; масъул муҳаррир А.Мансур; - Т.: “SHARQ”, 2014. 448 бет.
9. “Мубайян” ва насрий баёни, “Рисолаи Волидиййа” асари назмий таржимаси ва шарҳи. Насрий баён ва шарҳлар муаллифи М.Кенжабек; масъул муҳаррир А.Мансур; - Т.: “SHARQ”, 2014. - 448 б. 213-238-бетлар.
10. “Мубайян” ва насрий баёни, “Рисолаи Волидиййа” асари назмий таржимаси ва шарҳи. Насрий баён ва шарҳлар муаллифи М.Кенжабек; масъул муҳаррир А. Мансур; - Т.: “SHARQ”, 2014. 214 - 215-бетлар.
11. Ўша жойда. 236 – 237-бетлар.
12. А. Раззоқов. Иқтисодий тафаккур сарчашмалари. –Т.: Ўзбекистон, 2011. 164-171-бетлар.
13. Заҳириддин Муҳаммад Бобур энциклопедияси (қайта ишланган иккинчи нашр). /Таҳрир ҳайъати: А.Қаюмов ва бошқ. Бош муҳаррир: А.Аъзамов. – Т.: “Sharq” НМАК Бош таҳририяти, 2017. О.Олимжонов. 120–бет.
14. Ўша жойда. О.Олимжонов. 120-бет.

**Молия–солиқ фани шаклланиши ва таракқиётида аждодларимиз хизмати**

**Тоҳир Маликов,**  
иқтисодиёт фанлари доктори, профессор,  
Тошкент Молия институти  
“Молия” кафедраси мудири,

**Одил Олимжонов,**

иқтисодиёт фанлари доктори, профессор,  
Прогнозлаштириши ва макроиқтисодий тадқиқотлар  
институти бўлими бошлиғи

**Аннотация:** мақолада молия-солиқ фанларининг шаклланиши ва ривожланишида аждодларимиз хизмати тадқиқ қилинган.

**Калит сўзлар:** аждодлар, молия-солиқ фанлари, пул маблағлари, пул муносабатлари, солиқлар, солиқ тўловчилар, давлат бюджети.

**Заслуги предков в формировании и развитии финансово-налоговой науки****Тоҳир Маликов,**

доктор экономических наук, профессор,  
Заведующий кафедрой “Финансы”  
Ташкентского финансового института,

**Одил Олимжонов,**

доктор экономических наук, профессор,  
начальник отдела Института прогнозирования и  
макроэкономических исследований

**Аннотация:** в статье исследованы заслуги наших предков в формировании и развитии финансово-налоговой науки.

**Ключевые слова:** предки, финансово-налоговая наука, денежные средства, денежные отношения, налоги, налогоплательщики, государственный бюджет.

**The merits of the ancestors in the formation and development of financial and tax science****Tohir Malikov,**

DSc (in Economics), Professor,  
Head of the Department of Finance,  
Tashkent Financial Institute,

**Odil Olimjonov,**

DSc (in Economics), Professor,  
Head of Department, Institute for Forecasting and  
Macroeconomic Research

**Abstract:** the article examines the merits of our ancestors in the formation and development of financial and tax science.

**Keywords:** ancestors, financial and tax science, money, monetary relations, taxes, taxpayers, the state budget.

**2020 год**

**Лауреаты Нобелевской премии по экономике:**

**Пол Милгром (Paul Robert Milgrom), Роберт Уилсон (Robert Butler Wilson, Jr.)**



**Пол Милгром**



**Роберт Уилсон**

12 октября были объявлены лауреаты Нобелевской премии по экономике за 2020 год. Ими стали американцы Роберт Уилсон и Пол Милгром. Официальная формулировка Нобелевского комитета гласит, что премия вручена «за развитие теории аукционов и изобретение новых форматов аукционов». Милгром стал уже третьим нобелиатом из числа студентов Уилсона – одновременно со своим учителем.

Ўзбекистон Республикаси Президентининг 2020 йил 26 мартдаги  
“Ўзбекистон Республикаси Иқтисодий тараққиёт ва камбағалликни  
қисқартириш вазирлиги ҳамда унинг тизим ташкилотлари фаолиятини ташкил этиш  
тўғрисида”ги ПҚ-4653-сон қарорига биноан Иқтисодий тараққиёт ва камбағалликни  
қисқартириш вазирлиги ҳузуридаги Прогнозлаштириш ва макроиқтисодий тадқиқотлар  
институтини тузилмасига ўзгартириш киритилди

**ИНСТИТУТИНИНГ АСОСИЙ ВАЗИФАЛАРИ ВА  
ФАОЛИЯТ ЙЎНАЛИШЛАРИ ЭТИБ ҚЎЙИДАГИЛАР  
БЕЛГИЛАНГАН:**



стратегик режалаштириш,  
макроиқтисодий ва ташқи иқтисодий  
фаолият индикаторларни яқин, ўрта  
ва узоқ муддатда  
прогнозлаштиришнинг илмий-амалий  
асосларини ишлаб чиқиш;



иқтисодиётнинг барқарор ўсишини  
таъминлаш, унинг рақобатбардошлигини  
оширишга қаратилган фаол инвестиция  
сиёсатини амалга ошириш, унинг  
самарадорлигини баҳолаш, ўрта ва узоқ  
муддатли стратегияни ишлаб чиқиш  
услуглари бўйича илмий таклифлар  
тайёрлаш;



иқтисодиётнинг реал (саноат тармоқлари,  
агросаноат комплекси, инфратузилма  
ва логистика) секторидаги ҳолатни ва  
таркибий ўзгаришларни баҳолашнинг  
замонавий индикаторларини ишлаб  
чиқиш ва прогнозлаштириш;



асосий иқтисодий соҳаларни ислоҳ  
қилиш ва барқарор ривожлантириш,  
инсон капиталини яхшилашга  
қаратилган илмий асосланган  
чора-тадбирлар ишлаб чиқишда  
қатнашиш;



камбағалликни қисқартириш ва уни  
мониторинг қилиш борасида аҳоли  
турмуш даражасини таҳлил қилиш ва  
прогнозлаштиришнинг замонавий  
услугларини амалиётга тадбиқ  
қилишда иштирок этиш;



худудларнинг табиий-иқтисодий  
салоҳиятидан келиб чиққан ҳолда  
уларнинг нисбий устунликларини  
аниқлаш, ишлаб чиқариш кучларини  
жойлаштириш, худудлараро  
табақалашувни камайтириш,  
урбанизацияни фаоллаштириш бўйича  
илмий таклифлар ишлаб чиқиш.

**ИНСТИТУТГА ҚЎЙИДАГИ ҲУҚУҚЛАР  
БЕРИЛГАН:**



давлат ва бошқарув органлари  
мутахассисларини илмий-тадқиқот  
муассасалари ходимларини,  
олий ўқув юртлари, шу жумладан  
ҳалқаро ва хориж ўқув юртлари  
олимлари ва ўқитувчиларини  
шартнома асосида, эксперт  
сифатида тадқиқотларга  
жалб этиш;



ҳалқаро ва амалий ҳамкорликни  
амалга ошириш, олим ва  
мутахассисларни хорижий  
мамлакатларга хизмат сафарига  
юбориш, хорижлик олимлар,  
ҳалқаро жамоат, молия ва  
иқтисодиёт ташкилотлари  
вакилларини, хорижий фирмалар,  
банклар ва компанияларни таклиф  
қилиш ва қабул уюштириш;



иқтисодий йўналишлар бўйича  
фалсафа доктори (PhD) ва фан  
доктори (DSc) илмий даражасини  
берувчи илмий кенгаш фаолиятини  
юрйтиш;



белгиланган тартибда ноширлик  
ва полиграфия фаолиятини  
амалга ошириш, даврий нашрлар  
таъсис этиш;

**ИНСТИТУТДА ФАОЛИЯТ ЮРИТАДИ:**



макроиқтисодиёт, минтақавий  
иқтисодиёт ва саноат иқтисодиёти  
иқтисосликлари бўйича фан доктори  
(DSc) ва фалсафа доктори (PhD)  
илмий даражасини берувчи илмий  
кенгаш;



Олий аттестация комиссияси  
докторлик диссертацияларининг  
асосий илмий натижаларини чоп  
этиш тавсия этилган илмий нашрлар  
рўйхатида киритилган «Иқтисодиёт:  
таҳлиллар ва прогнозлар» журнали;



Камбағалликни қисқартириш  
ва аҳоли фаровонлигини ўрганиш  
илмий маркази.

  
**IQTISODIYOT:**  
**TAHLILLAR VA PROGNOZLAR**

100000, Тошкент ш., Навоий кўчаси, 30.  
Тел.: (+998 71) 244-01-77. E-mail: info@ifmr.uz